

CULTOS-V2 施設予約システム
操作説明書
スマホ操作編

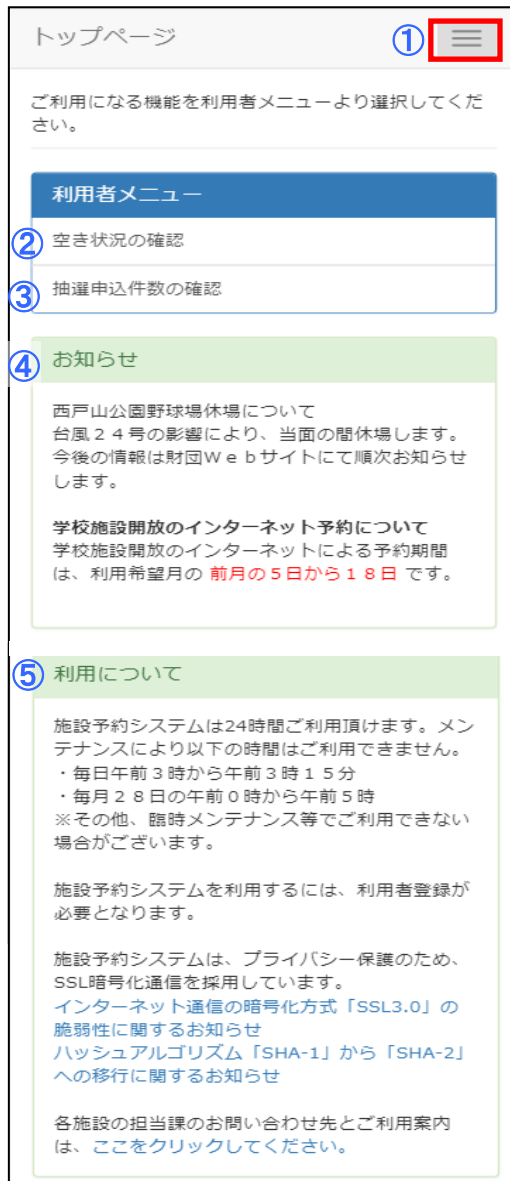
平成31年1月

目次

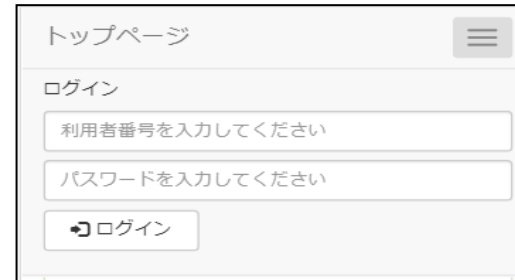
1. 施設予約システムへのログイン	<u>施設予約システムへログインし、利用者専用ページを表示します</u>	1
2. 予約申請	<u>先着順申込期間の施設予約申込を行います</u>	5
3. 抽選申込	<u>抽選対象の施設に抽選申込を行います。</u>	16
4. 予約申請内容の確認と削除	<u>申込済の予約の内容確認と設備の変更・取消を行います</u>	23
5. 抽選申込内容の確認と削除	<u>申込済の抽選申込の内容確認と取消を行います</u>	35
6. 利用者情報の変更	<u>パスワード・Eメールアドレスの変更を行います</u>	41
7. お気に入り	<u>予約申請・抽選申込のお気に入り情報の確認と削除を行います</u>	45

1. 施設予約システムへのログイン

1-1. [スマホ版]のトップページ



① [メニューバー] を押すと、ログイン画面が表示されます。



② [空き状況の確認] では施設の空き状況を検索できます。

③ [抽選申込件数の確認] では施設の抽選申込状況を確認できます。

④ システムのお知らせが表示されます。

⑤ システムを利用するにあたっての注意事項が表示されます。

1-2. ログイン

トップページ

① ログイン

利用者番号を入力してください

パスワードを入力してください

ログイン

抽選申込件数の確認

お知らせ

西戸山公園野球場休場について
台風24号の影響により、当面の間休場します。
今後の情報は財団Webサイトにて順次お知らせ
します。

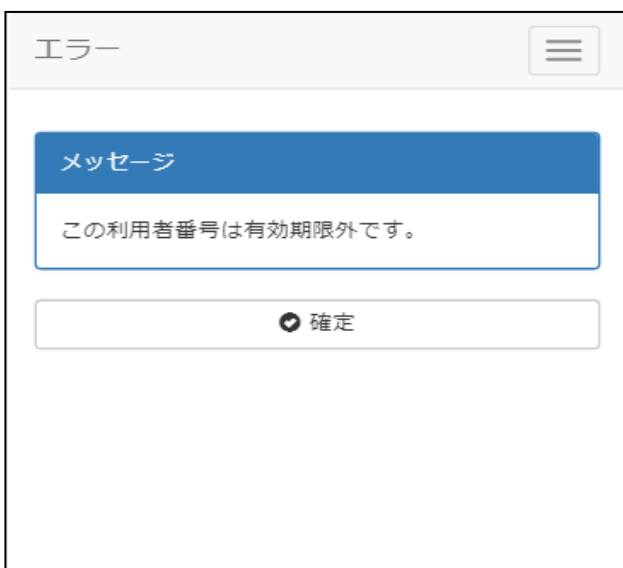
学校施設開放のインターネット予約について
学校施設開放のインターネットによる予約期間
は、利用希望月の **前月の5日から18日** です。

予約申請や抽選申込を行うには、システムへのログインが必要です。

- ①利用者番号とパスワードを入力し、[ログイン]ボタンを押します。
利用者メニューへ進みます。

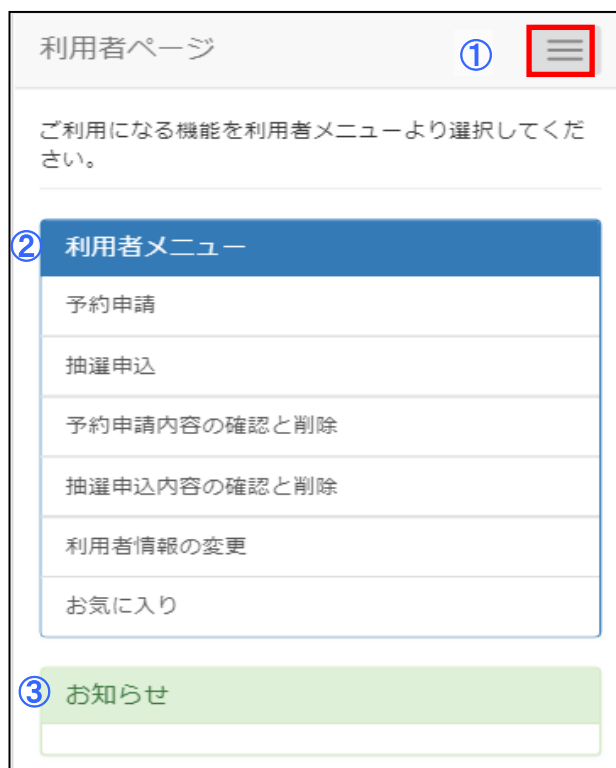


※入力内容に誤りがある場合、
「利用者番号 または パスワードに誤りがあります。」
と表示されます。
[確定]ボタンを押して入力内容を確認してください。



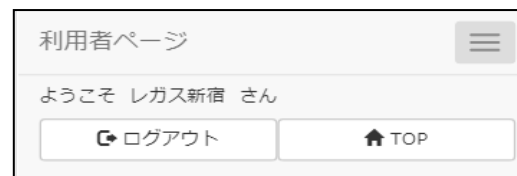
※利用者登録が有効期限切れだったり利用停止になっていたりと、
「この利用者番号は有効期限外です。」や
「この利用者番号は停止期間中のため使用できません。」
と表示されてログインができません。
利用する施設へお問合せください。

1-3. 利用者専用ページ



ログインに成功すると、利用者メニューが表示されます。

- ① [メニューバー] を押すと、ログアウト画面が表示されます。
[TOP] を押すと、利用者ページのトップページが表示されます。



- ② ログインすると利用者メニューが表示されます。

[予約申請]

…先着順の予約申込期間の施設に予約申込を行います。

[抽選申込]

…抽選申込期間の施設に抽選申込を行います。

[予約申請内容の確認と削除]

…確定した予約内容の確認とキャンセルを行います。
施設予約に備品も申込する場合はこのメニューから行ってください。

[抽選申込内容の確認と削除]

…申込を行った抽選申込の内容の確認とキャンセルを行います。

[利用者情報の変更]

…認証用パスワードとEメールアドレスの変更を行います。

[お気に入り]

…予約申請・抽選申込のお気に入り情報の確認と削除を行います。

- ③ 利用者個人宛のお知らせが表示されます。

2. 予約申請

2-1. 利用者メニュー

利用者ページ

ご利用になる機能を利用者メニューより選択してください。

利用者メニュー

① 予約申請

抽選申込

予約申請内容の確認と削除

抽選申込内容の確認と削除

利用者情報の変更

お気に入り

お知らせ

利用について

施設予約システムは24時間ご利用頂けます。メンテナンスにより以下の時間はご利用できません。

- ・ 毎日午前3時から午前3時15分
- ・ 毎月28日の午前0時から午前5時

※その他、臨時メンテナンス等ご利用できない場合がございます。

施設予約システムを利用するには、利用者登録が必要となります。

予約申請ではログインした利用者に
予約が許可されている施設のみ表示されます。
団体・個人・市内・市外等の区別で表示される施設や
予約可能な期間が異なって表示される場合があります。
予約したい施設が表示されない場合は、施設側へお問合せください。

①利用者メニューから[予約申請]を押します。

2-2. 検索条件

分類 1 選択(予約) ☰

検索条件をリストより選択してください。検索ボタンを押すと検索を開始します。

申し込み対象期間外です。学校施設開放のインターネットによる予約期間は、利用希望月の前月の5日から18日です。

分類 1

① 屋内スポーツ施設 ▼

🔄 解除 👉 設定

目的

② ▼

🔄 解除 👉 設定

施設

③ ▼

🔄 解除 👉 設定

この画面では枠内から必要な項目を選択し
[設定]ボタンを押すことで
次の選択項目に表示が移動します。

[解除]キーを押すと選択内容が解除されます。

- ①分類 1 を選択します。
- ②使用する目的を選択します。
- ③使用する施設を選択します。

部屋

④

解除 設定

表示開始日

⑤ 2019年

01月

01日

表示する曜日

⑥ 月 火 水 木 金

土 日 祝

⑦ 検索

← 前へ戻る

④使用する部屋を選択します。

⑤空き状況を表示する日付を選択します。

⑥特定曜日のみ表示したい場合は曜日を選択してください。

⑦この条件でよければ[検索]ボタンを押します。

2-3. 予約申請状況

予約申請状況

予約申請される時間（区分）を選択してください。全ての入力が終わりましたら、予約リストへボタンを押してください。

① < 前日 翌日 > 翌週 > 翌月 >

② 表示する日付を増やす

新宿コスミックセンター 大体育室全面

	09:00 ～ 12:00	12:20 ～ 15:20	15:40 ～ 18:40	19:00 ～ 22:00
12/25(火)	×	○	○	×

☺ 予約リストへ

< 前へ戻る

① [前月] [前週] [前日] [翌日] [翌週] [翌月] で表示する日付を移動します。

※移動先の日付が申込対象期間内の場合のみ表示します。

② [表示する日付を増やす] ボタンを押すと、1ヶ月分の空き状況が表示されます。[前施設] [次施設] で表示する施設を切り替えます。

③ 空いているコマは [○]、
空かないコマは [×] や [開放] 等と表示されます。
予約するコマを押して [選択] 状態にし、
[予約リストへ] ボタンを押します。

新宿コスミックセンター 大体育室全面

	09:00 ～ 12:00	12:20 ～ 15:20	15:40 ～ 18:40	19:00 ～ 22:00
12/25(火)	×	選択中	○	×

☺ 予約リストへ

新宿コズミックセンター 大体育室全面

	09:00 ～ 12:00	12:20 ～ 15:20	15:40 ～ 18:40	19:00 ～ 22:00
12/25(火)	×	選択中	<input type="radio"/>	×

予約リスト

④

申請内容	
日時	2018/12/25(火) 12:20～15:20
部屋名称	新宿コズミックセンター大体育室全面
付属設備	利用なし

⑤

④ 予約リストに選択した予約内容が表示されます。

複数の施設や利用日の同時選択が可能です。
追加する場合は予約状況からコマを選択して
[予約リストへ]ボタンを押してください。

予約リストの予約の詳細情報を確認します。
入力した予約を取消する場合は[取消]ボタンを押します。

⑤ この内容でよければ[確定]ボタンを押します。
再度、内容確認画面が表示されるので、[確定]ボタンを押します。

付属設備申込

申請内容	
日時	2018/12/25(火) 12:20~15:20
部屋名称	新宿コズミックセンター大体育室全面
付属設備	利用なし
①	<input checked="" type="radio"/> 設備予約
	<input type="radio"/> 取消

①付属設備の予約及び予約内容の確認を行う場合、
[設備予約]を押します。

②付属設備の変更・追加を行う場合は、
設備数量コマを押します。

付属設備予約状況	
付属設備を利用される時間（区分）を選択し、数量を入力してください。終わりましたら、確定ボタンを押してください。	
新宿コズミックセンター 大体育室全面 2018/12/25(火)	
	12:20 ～ 15:20
放送設備（全面）	○
② 電動式バスケットゴール （全面）	○
得点板（手動）	○
電光得点板	○

付属設備予約状況

長机	○
フロアシート10枚 以上10枚毎	○
フロアシート10枚 未満	○

次へ >

③ 付属設備内容

付属設備名	電動式バスケゴール (全面)	
時間	12:20~15:20	
在庫数	1組	
予約数	<input type="text"/>	組

更新

閉じる

申請内容確認

全削除

確定

前へ戻る

- ③備品数量を変更・追加します。
必要な数量を入力し、[更新]ボタンを押します。
選択コマ分のみ取消したいときは[0]を入力します。

付属設備予約状況

付属設備を利用される時間（区分）を選択し、数量を入力してください。終わりましたら、確定ボタンを押してください。

新宿コスミックセンター 大体育室全面
2018/12/25(火)

	12:20 ～ 15:20
放送設備（全面）	○
④ 電動式バスケットゴール（全面）	1
得点板（手動）	○
電光得点板	○
指導員室	○

④変更後の数量が表示されます。
問題なければ[確定]ボタンを押します。

⑤現在予約している付属設備の内容を確認する場合[申請内容確認]ボタンを押します。
内容確認が完了したら[閉じる]ボタンを押します。

付属設備予約リスト

付属設備名	数量
電動式バスケットゴール（全面）	1

⊗ 閉じる

⊗ 申請内容確認

⊗ 全削除

● 確定

⑥付属設備の予約を全て取消しする場合には、
[全削除]ボタンを押します。

フロアシート10枚
未済

○

次へ →

⑤ ⊗ 申請内容確認

⑥ ⊗ 全削除

● 確定

← 前へ戻る

予約申請状況 ☰

表示する日付を増やす

新宿コスミックセンター 大体育室全面

	09:00 ~ 12:00	12:20 ~ 15:20	15:40 ~ 18:40	19:00 ~ 22:00
12/25(火)	×	選択中	○	×

☑ 予約リストへ

予約リスト

申請内容

日時	2018/12/25(火) 12:20~15:20
部屋名称	新宿コスミックセンター大体育室全面
⑦付属設備	利用あり

☑ 設備予約

⊗ 取消

☑ 確定

← 前へ戻る

- ⑦予約リスト画面へ移動します。
付属設備の予約を行った場合[利用あり]に
名前が変更します。

2-4. 予約申請内容確認

予約申請内容確認

予約申請内容を確認します。施設からのお知らせを確認してください。よろしければ確定ボタンを押してください。

①

申請内容	
日時	2018/12/25(火) 12:20~15:20
部屋名称	新宿コズミックセンター大体育室全面
予約種別	本予約
施設料金	42,000
設備料金	1,000
合計	43,000

②

施設料金合計	42,000円
設備料金合計	1,000円
合計	43,000円

前へ戻る

①申請内容の一覧と利用料金が表示されます。

②この予約内容で問題なければ[確定]ボタンを押します。
「予約を確定してもよろしいですか？」と表示されたら
[OK]を押します。

2-5. 予約申請結果確認

予約申請結果確認

予約申請が確定しました。申請内容をお確かめください。

事前の料金支払いについて、[予約申請内容の確認と削除]画面より、マルチペイメント決済が可能です。（※手数料は利用者様負担となります。但し、屋外施設の利用料金は当日、現地支払となります。）
詳細については、こちらをご確認ください。[マルチペイメント決済の方法について]

目的：バスケットボール

申請内容	
日時	2018/12/25(火) 12:20~15:20
部屋名称	新宿コスミックセンター 大体育室全面
予約種別	本予約
予約番号	0-02-30-005536
付属設備	利用あり
入金状態	未済

料金合計 43,000円

お気に入り登録 ⓘ

お気に入り 1

登録

🏠 トップページへ戻る

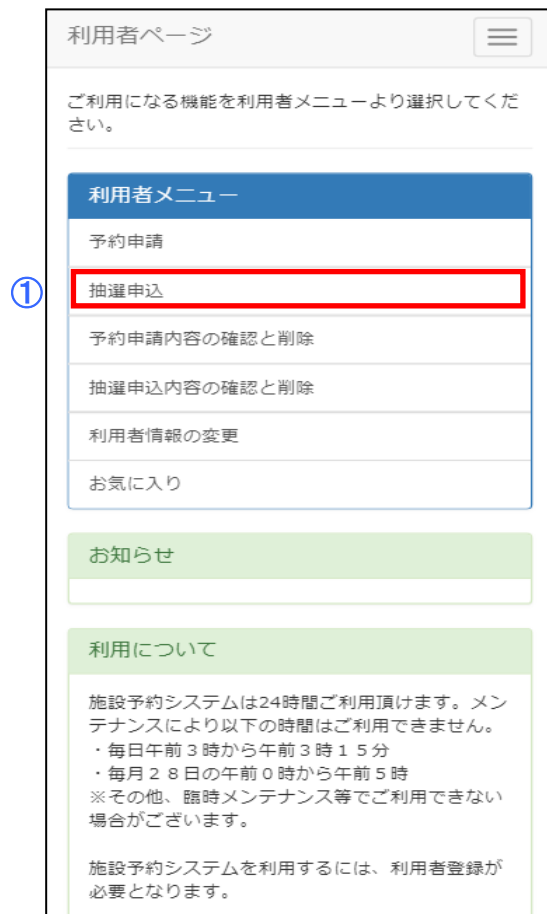
予約の登録結果が表示されます。

- ① 頻繁に予約する施設の場合はお気に入り登録すると簡単に引用できるようになります。
[登録]ボタンを押してください。

「本条件を、お気に入り*に登録しました。」と表示されたらお気に入り登録は完了です。
お気に入りは3種類まで登録できます。
今回登録したお気に入りは次回予約時より引用可能になります。

3. 抽選申込

3-1. 利用者メニュー



抽選の申込を行います。

- ①利用者メニューから[抽選申込]を押します。

3-2. 検索条件

分類 1 選択(予約) ☰

検索条件をリストより選択してください。検索ボタンを押すと検索を開始します。

申し込み対象期間外です。学校施設開放のインターネットによる予約期間は、利用希望月の前月の5日から18日です。

分類 1

① 屋内スポーツ施設 ▼

🗑️ 解除 👉 設定

目的

② ▼

🗑️ 解除 👉 設定

施設

③ ▼

🗑️ 解除 👉 設定

この画面では枠内から必要な項目を選択し
[設定]ボタンを押すことで
次の選択項目に表示が移動します。

[解除]キーを押すと選択内容が解除されます。

- ①分類 1 を選択します。
- ②使用する目的を選択します。
- ③使用する施設を選択します。

部屋

④

解除 設定

表示開始日

⑤ 2019年

01月

01日

表示する曜日

⑥ 月 火 水 木 金

土 日 祝

⑦ 検索

前へ戻る

④使用する部屋を選択します。

⑤空き状況を表示する日付を選択します。

⑥特定曜日のみ表示したい場合は曜日を選択してください。

⑦この条件でよければ[検索]ボタンを押します。

3-3. 抽選申込状況

抽選申込状況

抽選申込される時間（区分）を選択してください。全ての入力が終わりましたら、抽選リストへボタンを押してください。

① <前日 翌日> 翌週> 翌月>

② 表示する日付を増やす

③ 新宿コズミックセンター大体育室全面

	09:00 ～ 12:00	12:20 ～ 15:20	15:40 ～ 18:40	19:00 ～ 22:00
02/01(金)	0/1	0/1	X	X

☺ 抽選リストへ

< 前へ戻る

- ① [前月] [前週] [前日] [翌日] [翌週] [翌月] で表示する日付を移動します。
※移動先の日付が申込対象期間内の場合のみ表示します。
- ② [表示する日付を増やす] ボタンを押すと、1ヶ月分の空き状況が表示されます。[前施設] [次施設] で表示する施設を切り替えます。
- ③ 既に申込みされている、抽選申込の件数と当選可能な施設の数を表示します。
抽選を申し込むコマを押して [選択中] 状態にし、[抽選リストへ] ボタンを押します。

新宿コズミックセンター大体育室全面

	09:00 ～ 12:00	12:20 ～ 15:20	15:40 ～ 18:40	19:00 ～ 22:00
02/01(金)	選択中	0/1	X	X

☺ 抽選リストへ

抽選申込状況 ☰

してください。

翌日 > 翌週 > 翌月 >

表示する日付を増やす

④ 新宿コスミックセンター大体育室全面

	09:00 ~ 12:00	12:20 ~ 15:20	15:40 ~ 18:40	19:00 ~ 22:00
02/01(金)	選択中	0/1	X	X

[☉ 抽選リストへ](#)

抽選リスト

⑤

申込内容

日時	2019/02/01(金) 09:00~12:00
部屋名称	新宿コスミックセンター大体育室全面

[☉ 取消](#)

[☉ 確定](#)

[< 前へ戻る](#)

④ 抽選リストに選択した抽選申込内容が表示されます。

複数の施設や利用日の同時選択が可能です。
追加する場合は抽選申込状況からコマを選択して
[抽選リストへ]ボタンを押してください。

⑤ 抽選リストの予約の詳細情報を確認します。
入力した抽選申込を取消する場合は[取消]ボタンを押します。
この内容でよければ[確定]ボタンを押します。

3-4. 抽選申込内容確認

抽選申込内容確認

抽選申込内容を確認します。施設からのお知らせを確認してください。よろしければ確定ボタンを押してください。

① 今回対象

日時	2019/02/01(金) 09:00~12:00
部屋名称	新宿コズミックセンター大体育室全面
目的	バスケットボール

② 確定

◀ 前へ戻る

①抽選申込内容の一覧が表示されます。

②この申込内容で問題なければ[確定]ボタンを押します。
「抽選申込を確定してもよろしいですか？」と表示されたら
[OK]を押します。

3-5. 抽選申込結果確認

抽選申込結果確認

抽選申込が確定しました。申込内容をお確かめください。

申込中	
日時	2019/02/01(金) 09:00~12:00
部屋名称	新宿コスミックセンター大体育室全面
申込番号	1-02-201902-01

お気に入り登録 ⓘ

①

[🏠 トップページへ戻る](#)

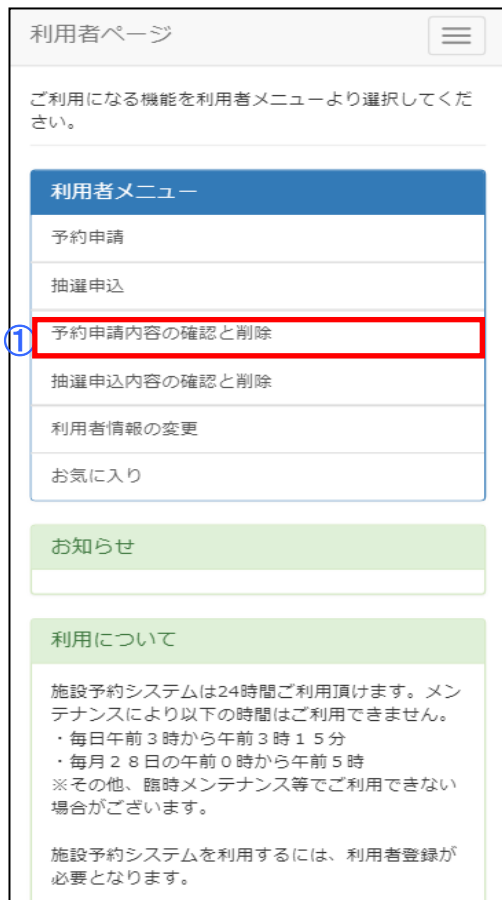
申込の登録結果が表示されます。

- ① 頻繁に申込する施設の場合はお気に入り登録すると簡単に引用できるようになります。
[登録]ボタンを押してください。

「本条件を、お気に入り*に登録しました。」と表示されたらお気に入り登録は完了です。
お気に入りは3種類まで登録できます。
今回登録したお気に入りは次回抽選申込時より引用可能になります。

4. 予約申請内容の確認と削除

4-1. 利用者メニュー



確定した予約の確認と削除、付属設備の変更を行います。

①利用者メニューから[予約申請内容の確認と削除]を押します。

4-2. 予約申請一覧

予約申請一覧

予約の確認、取消、付属設備の変更を行います。操作される予約を選択してください。
施設により取消可否が異なります。詳細については、こちらをご確認ください。[施設の取消について]
予約状況の確認のため、控えを保存される場合は、こちらの画面をスクリーンショット等で保存していただく便利です。
事前の料金支払いについて、マルチペイメントによるが可能です。(※手数料は利用者様負担となります。)
手順・手数料については、こちらをご確認ください。
→[マルチペイメント決済の方法について]
一度マルチペイメント決済を選択するとインターネットサービスでは取消が行えなくなります。ご注意ください。
屋外施設については、当日現地でのお支払いをお願いします。

申請内容	
日時	2018/12/25(火) 12:20~15:20
部屋名称	新宿コスミックセンター大体育室全面
予約番号	0-02-30-005536
目的	バスケットボール
予約種別	本予約
② 付属設備	利用あり
入金状態	未納

支払

① 料金確認

設備予約

取消

現在登録されている予約が一覧表示されます。

- ①本申請済みの予約の場合、[料金確認]を押すと、料金確認画面が表示されます。
- ②付属設備欄に[利用可][利用あり]と表示される施設については、付属設備の入力が可能です。

4-3. 付属設備予約

付属設備予約状況

付属設備を利用される時間（区分）を選択し、数量を入力してください。終わりましたら、確定ボタンを押してください。

新宿コズミックセンター大体育室全面
2018/12/25(火)

	12:20 ～ 15:20
放送設備（全面）	<input type="radio"/>
電動式バスケットゴール（全面）	1
得点板（手動）	<input type="radio"/>
電光得点板	① <input type="radio"/>
指導員室	<input type="radio"/>

申請内容確認

② 全削除

③ 確定

< 前へ戻る

[5-2. 予約申請一覧]から
付属設備欄に[利用可]と表示される施設については、
付属設備の入力が可能です。

- ① 付属設備の変更・追加を行う場合は、
設備数量コマを押します。
- ② 予約済の付属設備を全て削除したい場合は、
[全削除]ボタンを押します。
登録済の付属設備数量が全て[0]になるので
[確定]ボタンを押します。
- ③ [確定]ボタンで[5-2. 予約申請一覧]へ戻ります。

4-4. 付属設備数量入力

バレーネット高 2.38cm	<input type="radio"/>
CDデッキ	<input type="radio"/>
ホワイトボード	<input type="radio"/>

①

付属設備内容	
付属設備名	電光得点板
時間	12:20～ 15:20
在庫数	2組
予約数	<input type="text" value="1"/> 組
<input type="button" value="更新"/>	
<input type="button" value="閉じる"/>	
<input type="button" value="申請内容確認"/>	
<input type="button" value="全削除"/>	
<input type="button" value="確定"/>	
<input type="button" value="前へ戻る"/>	

- ①設備数量を変更・追加します。
必要な数量を入力し、[更新]ボタンを押します。
選択コマ分のみ取消したいときは[0]を入力します。

付属設備予約状況

付属設備を利用される時間（区分）を選択し、数量を入力してください。終わりましたら、確定ボタンを押してください。

新宿コズミックセンター大体育室全面
2018/12/25(火)

	12:20 ～ 15:20
放送設備（全面）	○
電動式バスケットゴール（全面）	1
得点板（手動）	○
電光得点板	1

~~~~~

⊙ 申請内容確認

⊙ 全削除

① **● 確定**

← 前へ戻る

①問題なければ[確定]ボタンを押します。

#### 4-5. 付属設備料金確認

付属設備料金確認

付属設備料金の確認をしてください。よろしければ確定ボタンを押してください。

| 付属設備料金          |    |       |
|-----------------|----|-------|
| 付属設備名           | 数量 | 設備料金  |
| 電動式バスケットゴール（全面） | 1  | 1,000 |
| 電光得点板           | 1  | 2,000 |

料金合計 3000円

①

← 前へ戻る

①変更後の付属設備の料金が表示されます。  
問題なければ[確定]ボタンを押します。

確認メッセージが表示されますので、  
[OK]を選択してください。

#### 4-6. 付属設備更新結果画面

| 付属設備予約結果確認                         |                     |
|------------------------------------|---------------------|
| 予約が確定しました。予約内容をお確かめください。           |                     |
| 新宿コズミックセンター大体育室全面<br>2018/12/25(火) |                     |
|                                    | 12:20<br>~<br>15:20 |
| 電動式バスケットゴール<br>(全面)                | 1                   |
| 電光得点板                              | 1                   |
| 料金合計                               | 3,000円              |
| 支払い方法                              | 振込                  |
| <a href="#">⌂ 予約申請一覧へ戻る</a>        |                     |

①付属設備の変更が確定されました。

#### 4-7. マルチペイメント支払確認

予約申請一覧

入金状態 精算中

☑ 確認

☑ 料金確認

取消

申請内容

|      |                           |
|------|---------------------------|
| 日時   | 2018/12/25(火) 12:20~15:20 |
| 部屋名称 | 新宿コズミックセンター大体育室全面         |
| 予約番号 | 0-02-30-005536            |
| 目的   | バスケットボール                  |
| 予約種別 | 本予約                       |
| 付属設備 | 利用あり                      |
| 入金状態 | 未納                        |

① ☑ 支払

☑ 料金確認

☑ 設備予約

☑ 取消

申請内容

|      |                           |
|------|---------------------------|
| 日時   | 2018/12/25(火) 15:40~18:40 |
| 部屋名称 | 新宿コズミックセンター大体育室全面         |

◀ 前へ戻る

- ① [5-2. 予約申請一覧] から  
[支払] ボタンを押すと [マルチペイメント支払確認] 画面が表示されます。



マルチペイメント支払

支払方法をマルチペイメントにします。よろしいですか。支払に伴い、発生する手数料は、利用者様負担となります。こちらの画面に表示されている利用内容に対して、精算処理を行ないます。別の申込について、マルチペイメントでの支払いを行なう場合には、別途手数料が発生します。詳細な手数料等については、こちらをご確認ください。→[マルチペイメント決済の方法について]一度マルチペイメント決済を選択するとインターネットサービスでは取消が行なえなくなります、ご注意ください。

| 申請内容 |                           |
|------|---------------------------|
| 日時   | 2018/12/25(火) 12:20~15:20 |
| 部屋名称 | 新宿コズミックセンター大体育室全面         |
| 予約番号 | 0-02-30-005536            |
| 目的   | バスケットボール                  |
| 予約種別 | 本予約                       |
| 付属設備 | 利用あり                      |
| 入金状態 | 未済                        |
| 合計   | 45,000                    |

|        |         |
|--------|---------|
| 施設料金合計 | 42,000円 |
| 設備料金合計 | 3,000円  |
| 合計     | 45,000円 |

※別途手数料が発生します。

マルチペイメント支払について、内容を確認しています。

確定

前へ戻る

マルチペイメント支払の確認を行います。

①チェックボックスにチェックをつけると[確定]ボタンが押せるようになります。

②[確定]ボタンを押すとマルチペイメント支払となりに入金状態が精算中となります。

| 申請内容 |                           |
|------|---------------------------|
| 日時   | 2018/12/25(火) 12:20~15:20 |
| 部屋名称 | 新宿コズミックセンター大体育室全面         |
| 予約番号 | 0-02-30-005536            |
| 目的   | バスケットボール                  |
| 予約種別 | 本予約                       |
| 付属設備 | 利用あり                      |
| 入金状態 | 精算中                       |
| 合計   | 45,000                    |

#### 4-8. 予約取消

予約申請一覧

☑ 設備予約

取消

申請内容

|      |                           |
|------|---------------------------|
| 日時   | 2018/12/21(金) 09:00~12:00 |
| 部屋名称 | 新宿コズミックセンター大体育室全面         |
| 予約番号 | 0-02-30-005537            |
| 目的   | バスケットボール                  |
| 予約種別 | 本予約                       |
| 付属設備 | 利用なし                      |
| 入金状態 | 未納                        |

☑ 支払

☑ 料金確認

☑ 設備予約

① ☑ 取消

申請内容

|      |                           |
|------|---------------------------|
| 日時   | 2018/12/23(日) 11:10~13:10 |
| 部屋名称 | 新宿コズミックセンタープール1コース分       |
| 予約番号 | 0-02-30-005210            |
| 目的   | 水泳・水中ウォーキング               |

← 前へ戻る

- ① [取消] ボタンが表示される予約は、利用者メディアからの取消が可能です。[取消] ボタンを押します。

[取消] ボタンが表示されていない予約の取消や利用時間の短縮・延長は、利用者メディアから行うことはできません。施設窓口へお問合せください。

予約申請取消確認

予約申請を取消します。施設からのお知らせを確認してください。よろしければ取消ボタンを押してください。


| 取消内容 |                           |
|------|---------------------------|
| 日時   | 2018/12/21(金) 09:00~12:00 |
| 部屋名称 | 新宿コズミックセンター大体育室全面         |
| 目的   | バスケットボール                  |
| 予約種別 | 本予約                       |
| 付属設備 | 利用可                       |

②

← 前へ戻る

- ②取消選択した予約内容が表示されます。  
内容を確認し、[取消]ボタンを押します。  
「予約申込を取消してもよろしいですか？」と  
確認メッセージが表示されますので、  
[OK]を選択してください。

予約取消結果が表示されます。

予約申請取消完了 

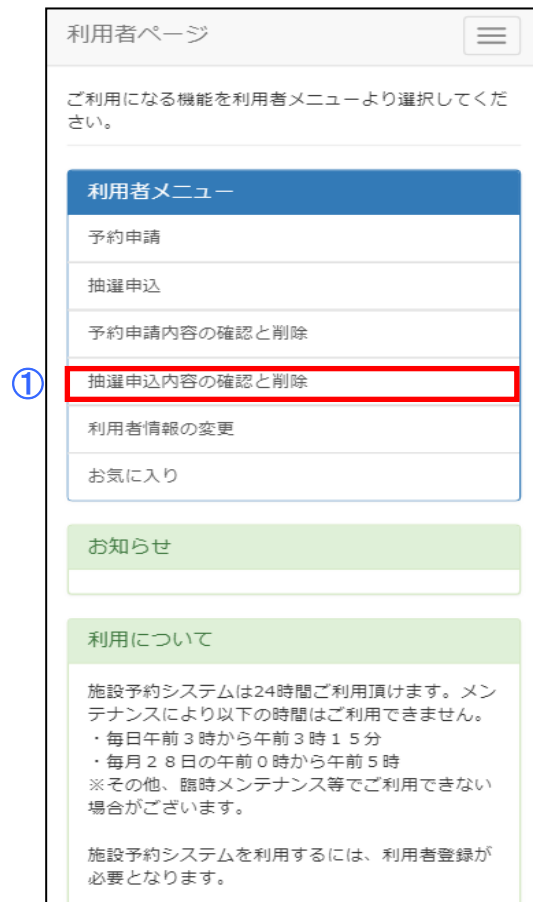
予約を取消しました。取消結果をお確かめください。

| 取消内容 |                           |
|------|---------------------------|
| 日時   | 2018/12/21(金) 09:00～12:00 |
| 部屋名称 | 新宿コズミックセンター大体育室全面         |
| 目的   | バスケットボール                  |
| 予約種別 | 本予約                       |
| 付属設備 | 利用可                       |

[🏠 予約申請一覧へ戻る](#)

## 5. 抽選申込内容の確認と削除

### 5-1. 利用者メニュー



申込んだ抽選申込内容の確認と削除を行います。

①利用者メニューから[抽選申込内容の確認と削除]を押します。

## 5-2. 抽選申込内容一覧

### 抽選申込一覧

抽選申請、抽選辞退、抽選申込の取消を行います。操作される申込を選択してください。  
抽選申込状況の確認のため、控えを保存される場合は、こちらの画面をスクリーンショット等で保存していただくと便利です。  
当選した申込について、設備の利用を行なう場合には、[予約申請内容の確認と削除]より設備予約を入力してください。  
事前の料金支払いについて、[予約申請内容の確認と削除]画面より、マルチペイメント決済が可能です。  
(※手数料は利用者様負担となります。)  
詳細については、こちらをご確認ください。→[マルチペイメント決済の方法について]

①

| 申込中                               |                           |
|-----------------------------------|---------------------------|
| 日時                                | 2019/02/01(金) 09:00~12:00 |
| 部屋名称                              | 新宿コスミックセンター大体育室全面         |
| 申込番号                              | 1-02-201902-01            |
| 目的                                | バスケットボール                  |
| <input type="button" value="取消"/> |                           |

| 申込中                               |                           |
|-----------------------------------|---------------------------|
| 日時                                | 2019/04/01(月) 09:00~12:00 |
| 部屋名称                              | 新宿スポーツセンター大体育室全面          |
| 申込番号                              | 1-01-201904-01            |
| 目的                                | バレーボール                    |
| <input type="button" value="取消"/> |                           |

現在登録されている抽選申込が一覧表示されます。

① 申込済みの抽選の内容を表示します。

### 5-3. 抽選申込取消

抽選申込一覧

当選申請、当選辞退、抽選申込の取消を行います。操作される申込を選択してください。  
抽選申込状況の確認のため、控えを保存される場合は、こちらの画面をスクリーンショット等で保存していただくと便利です。  
当選した申込について、設備の利用を行なう場合には、[予約申請内容の確認と削除]より設備予約を入力してください。  
事前の料金支払いについて、[予約申請内容の確認と削除]画面より、マルチペイメント決済が可能です。  
(※手数料は利用者様負担となります。)  
詳細については、こちらをご確認ください。→[マルチペイメント決済の方法について]

| 申込中  |                           |
|------|---------------------------|
| 日時   | 2019/02/01(金) 09:00~12:00 |
| 部屋名称 | 新宿コスミックセンター大体育室全面         |
| 申込番号 | 1-02-201902-01            |
| 目的   | バスケットボール                  |

①

①取消を行う申込の[取消]ボタンを押します。

抽選申込取消確認

抽選申込取消内容を確認してください。よろしければ  
取消ボタンを押してください。

| 取消内容 |                           |
|------|---------------------------|
| 日時   | 2019/02/01(金) 09:00~12:00 |
| 部屋名称 | 新宿コスミックセンター大体育室全面         |
| 申込番号 | 1-02-201902-01            |
| 目的   | バスケットボール                  |

②

← 前へ戻る

- ②取消選択した申込内容が表示されます。  
内容を確認し、[取消]ボタンを押します。  
「抽選申込を取消してもよろしいですか？」と  
確認メッセージが表示されますので、  
[OK]を選択してください。



抽選申込取消完了

抽選申込の取消が完了しました。

| 取消内容 |                           |
|------|---------------------------|
| 日時   | 2019/02/01(金) 09:00~12:00 |
| 部屋名称 | 新宿コスミックセンター大体育室全面         |
| 申込番号 | 1-02-201902-01            |
| 目的   | バスケットボール                  |

[🏠 抽選申込一覧へ戻る](#)

抽選申込取消結果が表示されます。

#### 5-4. 抽選結果の表示

抽選申込一覧

当選申請、当選辞退、抽選申込の取消を行います。操作される申込を選択してください。  
抽選申込状況の確認のため、控えを保存される場合は、こちらの画面をスクリーンショット等で保存していただくと便利です。  
当選した申込について、設備の利用を行なう場合には、[予約申請内容の確認と削除]より設備予約を入力してください。  
事前の料金支払いについて、[予約申請内容の確認と削除]画面より、マルチペイメント決済が可能です。  
(※手数料は利用者様負担となります。)  
詳細については、こちらをご確認ください。→[マルチペイメント決済の方法について]

| 当選申請済 |                           |
|-------|---------------------------|
| 日時    | 2019/04/01(月) 09:00~12:00 |
| 部屋名称  | 新宿スポーツセンター大体育室全面          |
| 申込番号  | 1-01-201904-01            |
| 目的    | バレーボール                    |

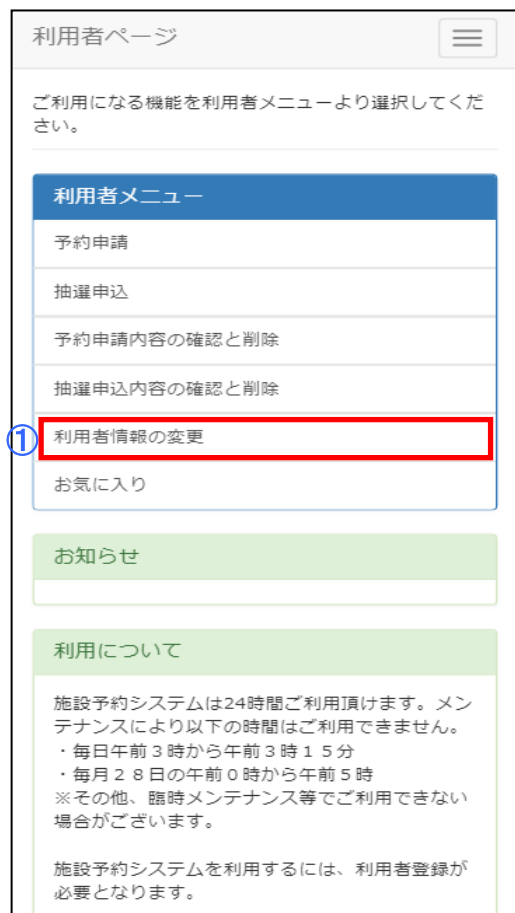
◀ 前へ戻る

抽選日以降、確認期間中に[抽選申込内容の確認と削除]を押した場合、申込状態の更新結果が表示されます。

当選した予約は本予約となります。以降の操作（取消等）は[予約申請内容の確認と削除]より行えます。

## 6. 利用者情報の変更

### 6-1. 利用者メニュー



利用者ページ

ご利用になる機能を利用者メニューより選択してください。

**利用者メニュー**

- 予約申請
- 抽選申込
- 予約申請内容の確認と削除
- 抽選申込内容の確認と削除
- ① 利用者情報の変更**
- お気に入り

**お知らせ**

**利用について**

施設予約システムは24時間ご利用頂けます。メンテナンスにより以下の時間はご利用できません。

- ・毎日午前3時から午前3時15分
- ・毎月28日の午前0時から午前5時

※その他、臨時メンテナンス等ご利用できない場合がございます。

施設予約システムを利用するには、利用者登録が必要となります。

現在のパスワードと担当者Eメールを変更します。  
それ以外の住所や電話番号などの変更は  
利用者メディアからは行えません。  
パスワード・担当者Eメール以外の変更の場合は施設窓口へ  
ご連絡ください。

ログインし、利用者メニューを表示します。

①[利用者情報の変更]を押します。

## 6-2. 利用者情報変更

| 利用者情報変更      |                                          |
|--------------|------------------------------------------|
| <b>利用者情報</b> |                                          |
| 申請者氏名        | レガスシンジユク<br>レガス新宿                        |
| 生年月日         |                                          |
| 性別           | 団体                                       |
| 郵便番号         | 2310000                                  |
| 住所           | 住所                                       |
| 電話番号 1       | 0000000000                               |
| 電話番号 2       |                                          |
| FAX番号        |                                          |
| メール通知        | 通知しない                                    |
| ① Eメール       | <input type="text"/>                     |
| Eメール         | <input type="text"/>                     |
| 確認用 Eメール     | <input type="text"/><br>(Eメール入力時必須)      |
| ② 現在のパスワード   | <input type="password"/>                 |
| 新しいパスワード     | <input type="password"/>                 |
| 確認用パスワード     | <input type="password"/><br>(パスワード入力時必須) |
| ~~~~~        |                                          |
| ③            | <input type="button" value="確定"/>        |
|              | <input type="button" value="前へ戻る"/>      |

①現在登録されているEメールが表示されます。  
変更する場合は[Eメール]と[確認用Eメール]を修正してください。  
変更しない場合は現在の入力内容のまま修正しないでください。

②パスワード変更する場合は  
[現在のパスワード]と[新しいパスワード]、  
[確認用パスワード]の3ヶ所を入力します。

Eメールのみ変更しパスワード変更を行わない場合は、  
[現在のパスワード]のみ入力します。

③入力内容に間違いがなければ[確定]ボタンを押します。

この機能ではEメールとパスワード以外を変更することはできません。  
住所や電話番号などの変更を行いたい場合は  
施設窓口へお問合せください。

### 6-3. 利用者情報変更確認

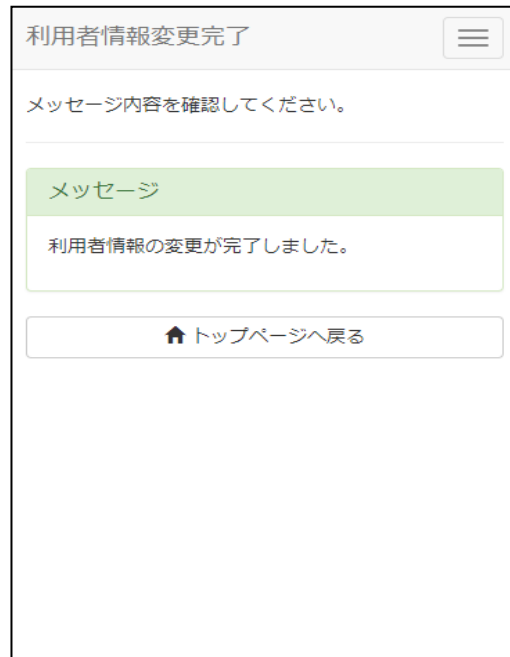
| 利用者情報変更確認 |                             |
|-----------|-----------------------------|
| 項目        | 内容                          |
| 郵便番号      | 2310000                     |
| 住所        | 住所                          |
| 電話番号 1    | 0000000000                  |
| 電話番号 2    |                             |
| FAX番号     |                             |
| Eメール      | 通知しない                       |
| パスワード     | *****<br>パスワードは表示されません。     |
| 代表者氏名     | レガスシンジユクダイヒョウシャ<br>レガス新宿代表者 |
| 電話番号 1    | 1111111111                  |
| 電話番号 2    |                             |
| 責任者氏名     | レガスシンジユクダイヒョウシャ<br>レガス新宿代表者 |
| 電話番号 1    | 1111111111                  |
| 電話番号 2    |                             |
| FAX番号     |                             |
| 郵便番号      | 2310000                     |
| 住所        | 住所                          |
| メール       |                             |

①  確定

< 前へ戻る

- ①表示された内容に間違いがないか確認し、  
[確定]ボタンを押します。  
内容を修正する場合は[前へ戻る]ボタンを押してください。

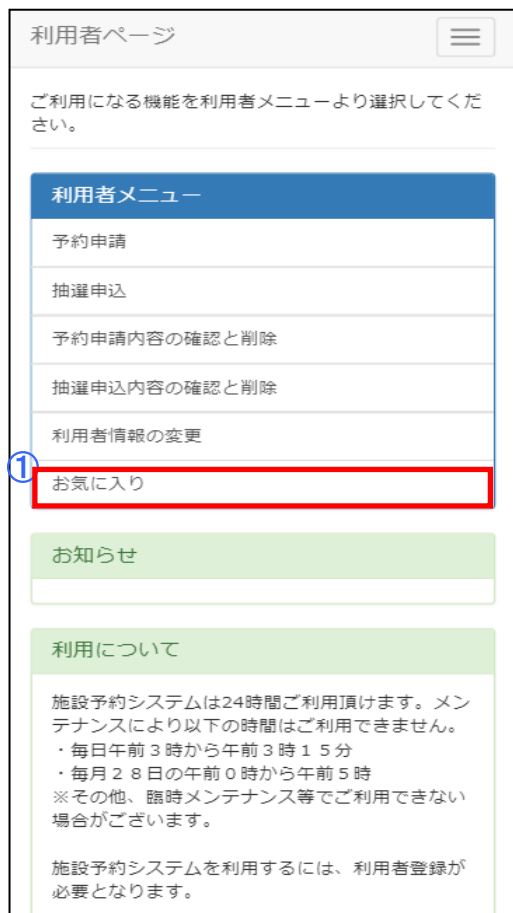
#### 6-4. 完了メッセージ



利用者情報の変更が完了しました。  
Eメールを入力していた場合は  
変更内容の確認URLを記載したメールが送付されます。

## 7. お気に入り

### 7-1. 利用者メニュー



予約申請・抽選申込時にお気に入りへ登録すると、  
次回の予約申請・抽選申込で表示条件として引用できます。

お気に入りに登録できるのは  
予約申請・抽選申込それぞれに3件までです。

3件登録済の状態でも新しいお気に入りを登録したいときは、  
現在登録されているお気に入りを削除してから  
新しいお気に入りを登録してください。

①利用者メニューから[お気に入り]を押します。

## 7-2. お気に入り確認・削除

お気に入り確認／削除

お気に入り情報を選択し、検索ボタンを押してください。検索を開始します。お気に入り情報を削除される時は、削除ボタンを押してください。

**お気に入り**

① 予約 1

予約 2

予約 3

**お気に入り詳細**

|      |                     |
|------|---------------------|
| 分類 1 | 屋内スポーツ施設            |
| 分類 2 |                     |
| 分類 3 |                     |
| 目的   | 社交ダンス               |
| 施設部屋 | 新宿コズミックセンター小体育室 1 / |
| 曜日   |                     |

~~~~~

表示開始日

② 2018年

12月

21日

表示する曜日

月 火 水 木 金

土 日 祝

検索

③ 削除

前へ戻る

現在登録されているお気に入り情報が表示されます。

- ①お気に入り予約内容が表示されます。
[予約 1 (2 3)]を押すと、それぞれのお気に入り内容がお気に入り詳細に表示されます。
- ②お気に入りから引用して予約申込をする場合は、引用する予約を選択し
[表示開始日・表示する曜日]で日付・曜日を選択してから
[検索]ボタンを押します。
[3-3. 予約状況]が表示されますので、予約を行ってください。
これ以降の操作方法は[3. 予約申請]を参照してください。
- ③選択したお気に入りを削除する場合は
[削除]ボタンを押します。
「お気に入り 1 (2 3) を削除してもよろしいですか？」と確認メッセージが表示されますので、
[OK]を選択すると削除されます。