

施設予約システム  
携帯電話版  
操作マニュアル

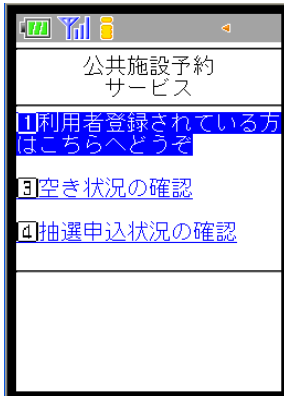
平成24年1月

## 目 次

1. ログイン	1
2. 予約申込	3
3. 予約申込内容の確認と削除	7
4. 抽選申込	11
5. 抽選申込内容の確認と削除	15

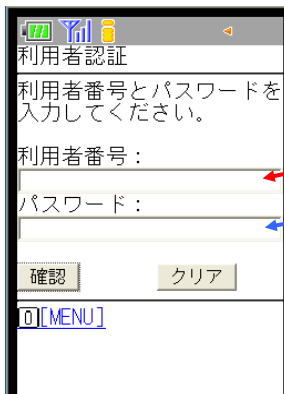
## 1. 施設予約システムへのログイン

### 1-1. [携帯電話]のトップページ



- ①システムへログインするためには利用者登録が必要です。  
既に利用者登録済の方は[利用者登録されている方はこちらへどうぞ]をクリックして利用者認証画面へ進んでください。
- ③[空き状況確認]では施設の空き状況を検索できます。  
予約申込する場合はシステムへのログインが必要です。
- ④[抽選申込状況の確認]では施設の抽選申込状況を検索できます。  
抽選申込する場合はシステムへのログインが必要です。

### 1-2. 利用者認証



こちらに利用者番号を入力してください。


こちらにパスワードを入力してください。

利用者番号・パスワードの入力が完了したら

**確認** ボタンを選択します。

[\[MENU\]](#)を選択すると、システムのトップページに戻ります。

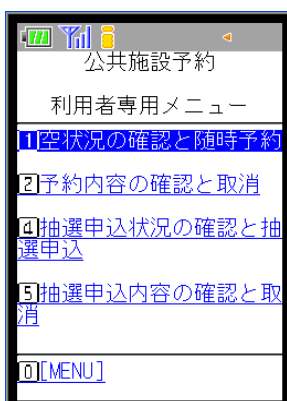
**確認** ボタンを選択したときに利用者番号・パスワードの入力に誤りがあった場合、メッセージが表示されます。



[戻る](#) を選択するとシステムのトップページに戻るので、再度、利用者番号とパスワードの入力を行ってください

※利用者登録が有効期限切れだったり利用停止状態だと  
「この利用者登録番号は有効期限外です。」や  
「この利用者登録番号は停止期間中のため使用できません。」  
と表示されてログインができません。  
利用する施設へお問合せください。

### 1-3. 利用者専用メニュー

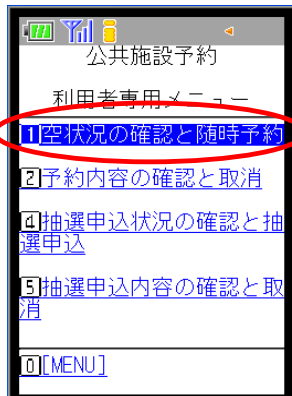


- ① 施設の随時予約を行う場合は [空状況の確認と随時予約](#) を選択します。
- ② 登録済みの予約情報を確認する場合や、削除したい場合は [予約内容の確認と取消](#) を選択します。
- ④ 施設の抽選申込を行う場合は [抽選申込状況の確認と抽選申込](#) を選択します。
- ⑤ 登録済みの抽選申込情報を確認する場合や、削除したい場合は [抽選申込内容の確認と取消](#) を選択します。

[\[MENU\]](#) を選択すると、システムのトップページに戻ります。

## 2. 予約申込

### 2-1. 利用者専用ページ



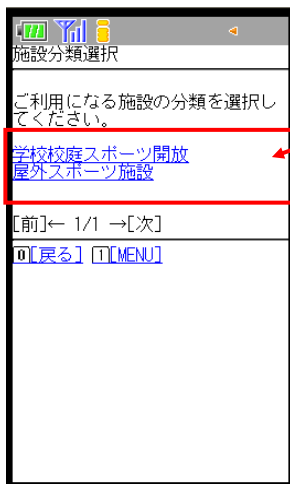
予約申込ではログインした利用者に  
予約が許可されている施設のみ表示されます。

団体・個人・市内・市外等の区別で表示される施設や  
予約可能な期間が異なって表示される場合があります。

予約したい施設が表示されない場合は、施設側へお問合せ  
ください。

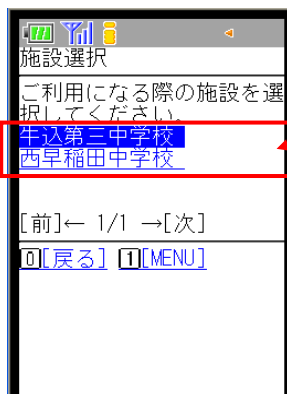
① 利用者専用ページから[空状況の確認と随時予約]を選択します。

### 2-2. 施設分類選択



施設予約を行いたい施設の分類名を選択します。

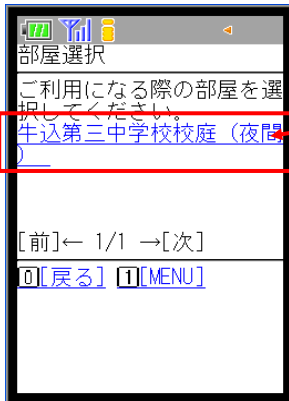
### 2-3. 施設選択



選択した分類に応じた施設が表示されます。

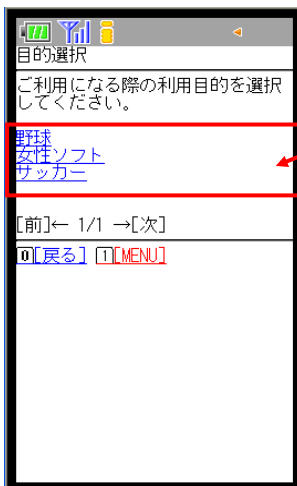
予約する施設を選択します。

#### 2-4. 部屋選択



選択した施設に応じた部屋が表示されます。  
予約する部屋を選択します。

#### 2-5. 目的選択

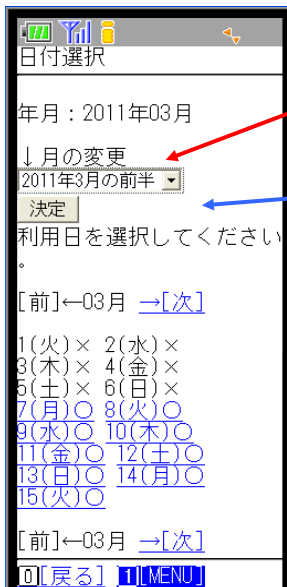


選択した施設に応じて利用可能な目的(種目)が表示されます。

利用目的を選択します。

ご利用可能な(種目)が多い場合、次画面がある場合がございます。  
ご利用になる目的(種目)が見つからない場合は、[→\[次\]](#)を選択して次の目的(種目)を表示させてください。  
それでも該当する目的(種目)が見つからない場合は、利用する施設にお問い合わせください。

#### 2-6. 日付選択



月の変更のボックスを選択すると、  
選択可能な項目が下のように表示されます。  
ご利用になりたい年月を選択して



**決定** ボタンを選択すると表示される年月が切り替わります。

また、[\[前\]←](#)、[→\[次\]](#)を選択することで、  
表示する年月を切り替えることもできます。

表示された利用したい日付の **○** を選択します。  
× となっている日付は利用できません。

## 2-7. 開始時間選択

開始時間選択

利用目的：野球  
施設名称：牛込第三中学校  
部屋名称：牛込第三中学校  
校庭（夜間）  
利用日：平成23年03月07日  
（月）

予約開始時間を選択してください。

18:30

[0](#)[戻る] [1](#)[MENU]

ご利用になりたい時間帯の [○](#) を選択します。  
（開始時間）  
× となっている時間帯は利用できません。

## 2-8. 終了時間選択

終了時間指定

利用目的：野球  
施設名称：牛込第三中学校  
部屋名称：牛込第三中学校  
校庭（夜間）  
利用日：平成23年03月07日  
（月） 18:30 ~

予約終了時間を選択してください。

21:00

[0](#)[戻る] [1](#)[MENU]

ご利用になりたい時間帯の [○](#) を選択します。  
（終了時間）  
× となっている時間帯は利用できません。

## 2-9. 予約内容の確認

予約内容の確認

以下の内容で予約を申し込みます

利用目的：野球  
施設名称：牛込第三中学校  
部屋名称：牛込第三中学校  
校庭（夜間）  
利用日：平成23年03月07日  
（月） 18:30~21:00  
利用料金：¥0

精算対象額：¥0

※予約種別が仮のもの料金は未確定のため表示されません。

以上の内容で予約を申し込みます。

[はい](#) [いいえ](#)

[0](#)[戻る] [1](#)[MENU]

予約する内容を確認し、問題がなければ  
[はい](#) を選択します。

[いいえ](#) を選択すると、前の画面に戻ります。

## 2-10. 予約結果確認

予約結果確認

利用者名: レガス新宿 さん

以下の内容で予約を受付けました  
予約番号: 0-08-22-000014  
利用目的: 野球  
施設名称: 牛込第三中学校  
部屋名称: 牛込第三中学校  
校庭 (夜間)  
利用日: 平成23年03月07日  
(月) 18:30~21:00  
使用料金: ¥0

精算対象額: ¥0

事前の料金支払いについて  
[予約内容の確認と削除]  
画面より、マルチペイメント決済が可能です。  
詳細については、マニュアルをご覧ください。

[次の予約](#)

[1\[MENU\]](#)

予約が確定されました。

表示内容を確認し、これで予約を終了する場合は [\[MENU\]](#) を選択します。  
別の予約を継続する場合は [次の予約](#) を選択します。

## 2-11. 次の予約

次の予約

次の予約をどこから始めるか指定してください。

[最初から始める](#)

[目的選択から始める](#)

[施設選択から始める](#)

[部屋選択から始める](#)

[日付選択から始める](#)

[1\[MENU\]](#)

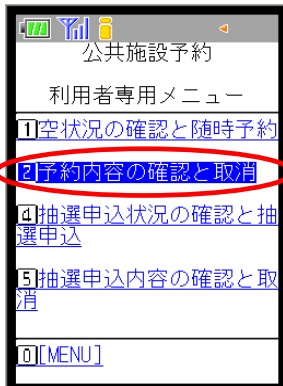
先に入力した予約と内容が同じ項目は入力を省略することが可能です。

入力内容が変わる項目のボタンを押してください。  
その項目より前の内容は引き継がれます。



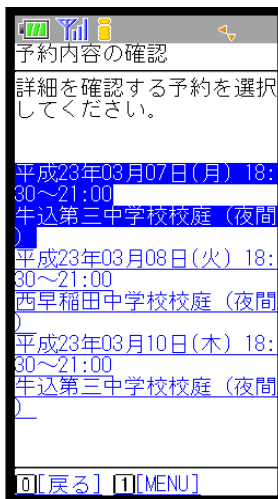
### 3. 予約申込内容の確認と削除

#### 3-1. 利用者専用ページ



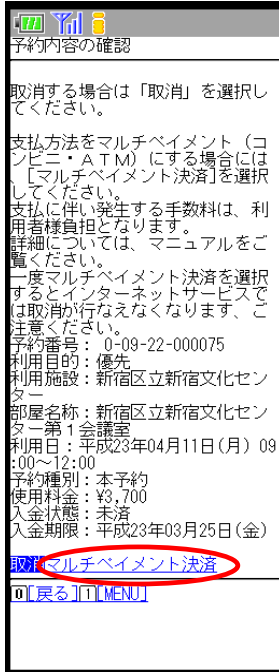
② 利用者専用ページから[予約内容の確認と取消]を選択します。

#### 3-2. 予約内容の確認



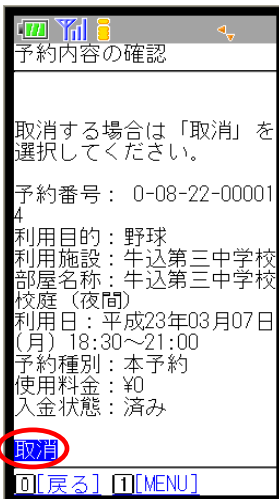
現在登録されている予約が一覧表示されます。

料金確認や取消を行いたい場合、該当する予約情報を選択します



予約内容の確認と予約取消が行えます。  
マルチペイメント支払いが可能な予約については  
マルチペイメント決済を選択していただくことが出来ます。

マルチペイメントでの支払いを行なう場合には、  
[マルチペイメント決済]を選択します。



予約の取消を行なう場合には、[取消]を選択します。

### 3-3. マルチペイメント支払確認

マルチペイメント支払確認

支払方法をマルチペイメント（コンビニ・ATM）にします。よろしいですか。  
支払に伴い発生する手数料は、利用者様負担となります。  
こちらの画面に表示されている利用内容に対して、精算処理を行います。  
別の申込について、マルチペイメントでの支払いを行う場合には、別途手数料が発生します。  
詳細については、マニュアルをご覧ください。  
一度マルチペイメント決済を選択するとインターネットサービスでは取消が行えなくなります、ご注意ください。  
予約番号：0-09-22-000075  
利用目的：優先  
利用施設：新宿区立新宿文化センター  
部屋名称：新宿区立新宿文化センター 第1会議室  
利用日：平成23年04月11日(月) 09:00~12:00  
使用料金：¥3,700

「マルチペイメント支払について、内容を確認しています。」

[マルチペイメント決済]を選択すると、マルチペイメント確認画面が表示されます。

表示内容をご確認の上、マルチペイメントでの支払いを行なう場合には、確認欄にチェックを付けた上で、[はい]を選択します

マルチペイメントでの支払いを中止する場合には[いいえ]を選択します。

### 3-4. 支払手続開始画面

支払手続開始画面

処理を終了しました。[支払方法のご確認]より支払方法をご確認ください。

予約番号：0-09-22-000075  
利用目的：優先  
利用施設：新宿区立新宿文化センター  
部屋名称：新宿区立新宿文化センター 第1会議室  
利用日：平成23年04月11日(月) 09:00~12:00  
使用料金：¥3,700  
[支払方法のご確認](#)

[支払い方法のご確認]より、マルチペイメントの支払い画面に遷移します。

### 3-5. 予約取消の確認

予約取消内容の確認

以下の予約を取り消します。

予約番号：0-08-22-000014  
利用目的：野球  
利用施設：牛込第三中学校  
部屋名称：牛込第三中学校  
校庭（夜間）  
利用日：平成23年03月07日  
（月）18:30～21:00  
予約種別：本予約  
利用料金：¥0  
入金状態：済み

※附属設備を予約している  
場合、施設の予約を取り消  
すと、附属設備も同時に取  
消されます。予約を取り消  
しますか？  
[はい](#) [いいえ](#)

0[戻る] 1[MENU]

取消ボタンを選択すると、予約取消内容の確認画面が表示されます。

[はい](#) を選択すると、予約の取消が行われます。

[いいえ](#) を選択すると、予約一覧画面に戻ります。

### 3-6. 予約取消結果の表示

予約取消結果の表示

以下の予約を取消しました

予約番号：0-08-22-000014  
利用目的：野球  
利用施設：牛込第三中学校  
部屋名称：牛込第三中学校  
校庭（夜間）  
利用日：平成23年03月07日  
（月）18:30～21:00  
予約種別：本予約  
還付金額：¥0

[予約一覧に戻る](#)

1[MENU]

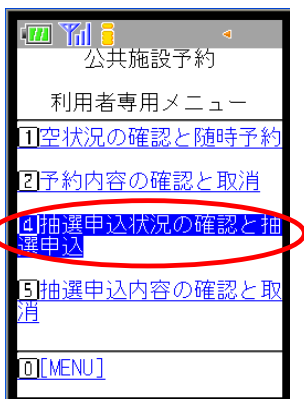
予約取消結果画面が表示され、取消をした予約情報が表示されます。

これで、仮予約取消が完了となります。

[予約一覧に戻る](#) を選択すると、予約結果一覧画面に戻ります。

## 4. 抽選申込

### 4-1. 利用者専用ページ



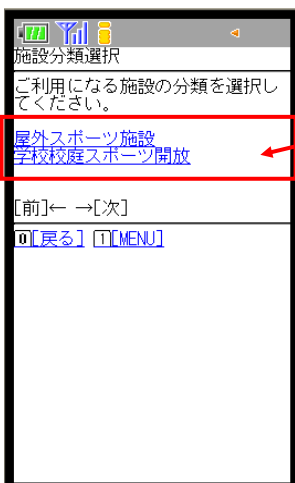
抽選申込ではログインした利用者に  
抽選申込が許可されている施設のみ表示されます。

団体・個人・市内・市外等の区別で表示される施設や  
抽選可能な期間が異なって表示される場合があります。

抽選申込したい施設が表示されない場合は、施設側へ  
お問合せください。

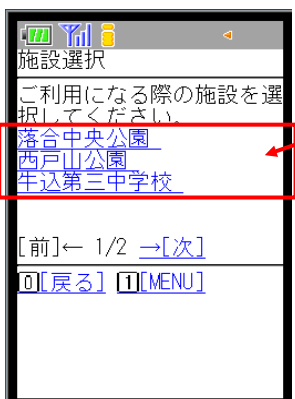
④ 利用者専用ページから[抽選申込状況の確認と抽選申込]  
を選択します。

### 4-2. 施設分類選択



抽選申込を行いたい施設の分類名を選択します。

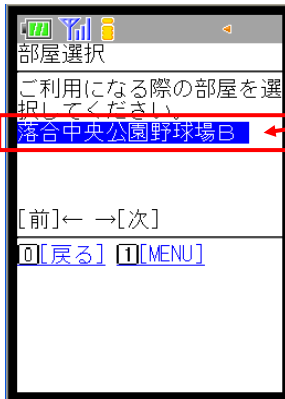
### 4-4. 施設選択



選択した分類に応じた施設が表示されます。

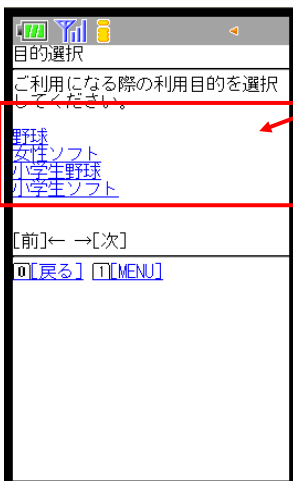
抽選申込をする施設を選択します。

#### 4-5. 部屋選択



選択した施設に応じた部屋が表示されます。  
抽選申込をする部屋を選択します。

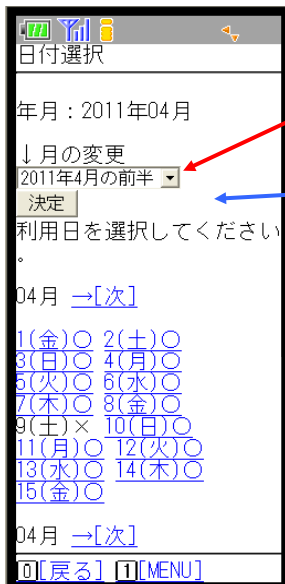
#### 4-3. 目的選択



選択した部屋に応じて申込可能な目的(種目)が表示されます。  
利用目的を選択します。

申込可能な(種目)が多い場合、次画面がある場合がございます。  
ご利用になる目的(種目)が見つからない場合は、[→\[次\]](#)を選択して次の目的(種目)を表示させてください。  
それでも該当する目的(種目)が見つからない場合は、利用する施設にお問い合わせください。

#### 4-6. 日付選択



月の変更のボックスを選択すると、  
選択可能な項目が下のように表示されます。  
ご利用になりたい年月を選択して



**決定** ボタンを選択すると表示される年月が切り替わります。

また、[\[前\]←](#)、[→\[次\]](#)を選択することで、  
表示する年月を切り替えることもできます。

表示された利用したい日付の  を選択します。  
× となっている日付は利用できません。

#### 4-7. 開始時間選択

開始時間選択

利用目的: 野球  
施設名称: 落合中央公園  
部屋名称: 落合中央公園野球場B  
利用日: 平成23年04月01日 (金)

左: 申込数、右: 空数

06:00	0(1)
09:00	0(1)
11:00	0(1)
13:00	0(1)
15:00	0(1)
17:00	0(1)
19:00	0(1)

[戻る] [MENU]

ご利用になりたい時間帯の 申込数 (空数) を選択します。  
(開始時間)

#### 4-8. 終了時間選択

終了時間選択

利用目的: 野球  
施設名称: 落合中央公園  
部屋名称: 落合中央公園野球場B  
利用日: 平成23年04月01日 (金) 06:00 ~

抽選申込終了時間を選択してください。

左: 申込数、右: 空数

08:00	0(1)
11:00	0(1)
13:00	0(1)
15:00	0(1)
17:00	0(1)
19:00	0(1)
21:00	0(1)

[戻る] [MENU]

ご利用になりたい時間帯の 申込数 (空数) を選択します。  
(終了時間)

#### 4-9. 抽選申込内容の確認

抽選申込内容の確認

以下の内容で抽選申込を申し込みます

利用目的: 野球  
施設名称: 落合中央公園  
部屋名称: 落合中央公園野球場B  
利用日: 平成23年04月01日 (金) 06:00 ~ 08:00  
1/1

内容を確認の上、抽選申込を確定します。

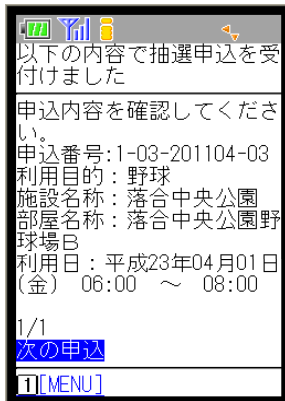
[はい](#) [いいえ](#)

[戻る] [MENU]

抽選申込をする内容を確認し、問題がなければ [はい](#) を選択します。

[いいえ](#) を選択すると、前の画面に戻ります。

#### 4-10. 抽選申込結果確認



以下の内容で抽選申込を受け付けました

申込内容を確認してください。

申込番号:1-03-201104-03  
利用目的:野球  
施設名称:落合中央公園  
部屋名称:落合中央公園野球場B  
利用日:平成23年04月01日(金) 06:00 ~ 08:00

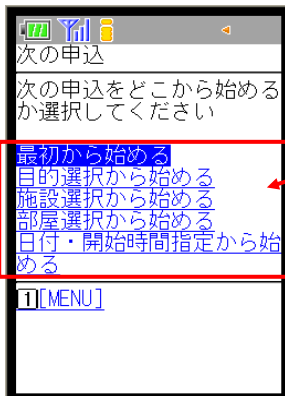
1/1  
[次の申込](#)

[\[MENU\]](#)

抽選申込が確定されました。

表示内容を確認し、これで抽選申込を終了する場合は [\[MENU\]](#) を選択します。  
別の抽選申込を継続する場合は [次の申込](#) を選択します。

#### 4-11. 次の申込



次の申込

次の申込をどこから始めるか選択してください

[最初から始める](#)  
[目的選択から始める](#)  
[施設選択から始める](#)  
[部屋選択から始める](#)  
[日付・開始時間指定から始める](#)

[\[MENU\]](#)

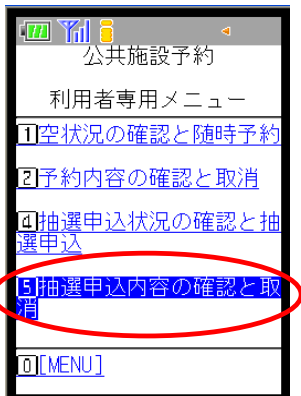
先に入力した申込と内容が同じ項目は入力を省略することが可能です。

入力内容が変わる項目のボタンを押してください。  
その項目より前の内容は引き継がれます。



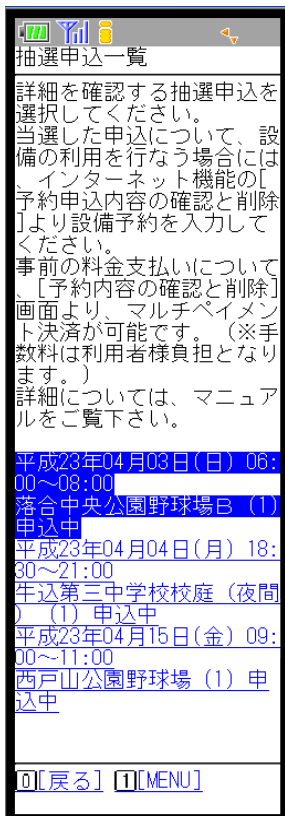
## 5. 抽選申込内容の確認と削除

### 5-1. 利用者専用ページ



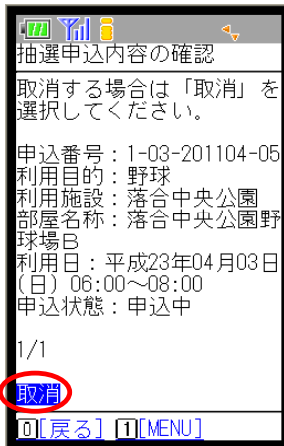
⑤ 利用者専用ページから[抽選申込内容の確認と取消]を選択します。

### 5-2. 抽選申込内容の確認



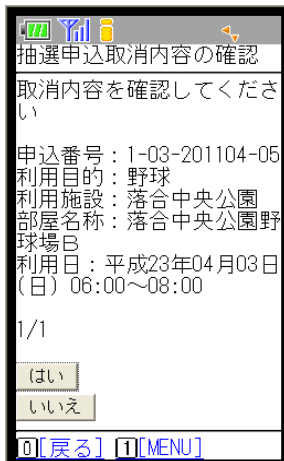
現在登録されている抽選申込が一覧表示されます。

申込内容の確認や取消を行いたい場合、該当する申込情報を選択します。



申込内容の確認と取消が行えます。

### 5-3. 抽選申込取消の確認

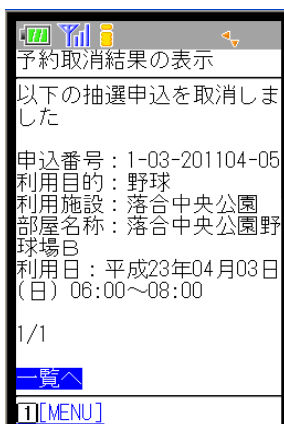


取消ボタンを選択すると、抽選申込取消内容の確認画面が表示されます。

を選択すると、予約の取消が行われます。

を選択すると、予約一覧画面に戻ります。

### 5-4. 抽選申込取消結果の表示

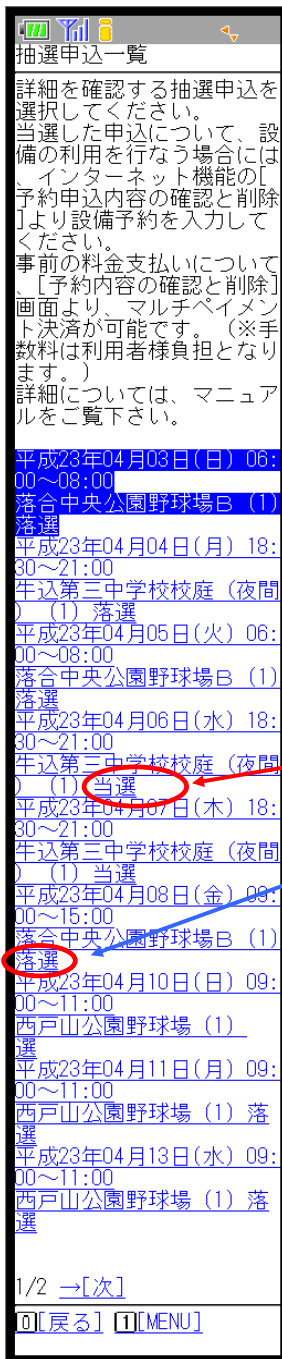


予約取消結果画面が表示され、取消をした抽選申込情報が表示されます。

これで、抽選申込取消が完了となります。

[一覧へ](#) を選択すると、抽選申込一覧画面に戻ります。

5-5. 抽選結果の表示




抽選日以降、確認期間中に[抽選申込内容の確認と取消]を選択をした場合、申込状態の更新結果(当選・落選)が表示されます。

内容の詳細を表示する場合、該当する申込情報を選択します。

当選分は、**当選**と表示されます

落選分は、**落選**と表示されます。



当選の内容は本予約となります。  
 以降の操作(取消等)は[予約内容の確認と取消]より行えます。

**戻る** を選択すると、抽選申込一覧画面に戻ります。

抽選申込内容の確認

申込番号：1-03-201104-03  
利用目的：野球  
利用施設：落合中央公園  
部屋名称：落合中央公園野  
球場B  
利用日：平成23年04月03日  
（日）06:00～08:00  
申込状態：落選

1/1

[戻る](#) [MENU](#)

[戻る](#) を選択すると、抽選申込一覧画面に戻ります。