

令和3年度  
事業報告及び計算書類等

# 目次

<b>事業報告</b>	3
定款体系による一覧表	4
令和3年度事業報告	8
令和3年度決算の概要	42
特定資産の年次実績	44
<b>計算書類等</b>	45
貸借対照表	47
正味財産増減計算書	48
正味財産増減計算書内訳表	50
キャッシュ・フロー計算書	52
財務諸表に対する注記	53
附属明細書	57
財産目録	58
令和3年度資金運用実績報告書	59
独立監査人の監査報告書	60
監事監査報告書	63
資金運用業務状況報告書	64
<b>資料編</b>	65
事業実績資料の見方	67
事業実績資料	68



# 事業報告

## 定款体系による一覧表(全100事業)

備考欄：新規…◎ 拡充…○ 見直し…△

### 第1号事業「地域の歴史の記録保存及び普及啓発」…

10 事業

事業番号		事業名 枝事業	備考	事業開始年度	財源種別	経常費用(千円)		頁
						予算現額	決算額	
1-1	1	郷土資料の調査収集・活用		H 1	補助	5,190	4,628	68
1-2	2	展示会の開催		H 1	補助	10,504	8,275	68
1-3	3	文化財等の保存・公開		S 54	補助	5,343	2,820	69
1-4	4	講座・講演会の開催		H 19	自主	833	243	69
1-5	5	歴史文化探訪		H 22	自主	80	3	70
1-6	6	学校等への教育活動支援		H 18	補助	459	400	70
1-7	7	漱石山房関連事業		H 30	補助	13,515	10,351	71
1-8	8	博物館ボランティアの活動支援		H 15	補助	2,465	393	71
1-9		ミュージアムショップ		H 30	自主			72
1-9-(1)	9	(1) 新宿歴史博物館		H 30	自主	1,675	1,029	72
1-9-(2)	10	(2) 漱石山房記念館		H 30	自主	2,167	1,547	73

### 第2号事業「文化芸術の振興と地域の文化活動を通じた豊かな心の育成」…

6 事業

2-1		舞台芸術鑑賞機会の提供		H 22	自・補			
2-1-(1)	1	(1) 舞台芸術鑑賞機会の提供		H 22	補助	21,280	15,548	73
2-1-(2)	2	(2) 実験的創造的舞台芸術鑑賞機会の提供		H 27	自主	2,087	1,839	74
2-2	3	ライブアップ講座		H 22	自主	542	241	74
2-3	4	区民合唱団の運営	△	S 57	自主	0	0	75
2-4	5	文化団体への活動支援		S 54	自主	127	8	75
2-5	6	生涯学習フェスティバル		S 45	補助	3,913	1,469	76

### 第3号事業「スポーツの振興と地域のスポーツ活動を通じた健全な心身の育成」…

10 事業

3-1		トップアスリートとの交流事業		H 18	自・補			76
3-1-(1)	1	(1) トップアスリートとの交流事業(自主)		H 18	自主	410	201	77
3-1-(2)	2	(2) トップアスリートとの交流事業(補助) ※区計画事業		H 28	補助	2,040	569	77
3-2		新宿シティハーフマラソン・区民健康マラソン		S 61	自・補			78
3-2-(1)	3	(1) * 新宿シティハーフマラソン・区民健康マラソン(自主)		S 61	自主	10,330	330	78
3-2-(2)	4	(2) 新宿シティハーフマラソン・区民健康マラソン(補助)		S 61	補助	21,609	1,705	79
3-2-(3)	5	(3) 新宿シティハーフマラソン・区民健康マラソン ジョイントイベント(補助)	○	R 2	補助	23,000	0	79
3-3	6	新宿スポレク ※区計画事業		S 59	補助	1,787	20	80
3-4	7	レガス健康づくり事業		H 12	自主	14,937	10,987	80
3-5	8	新宿区体育協会及び新宿区レクリエーション協会加盟団体への支援		S 46	補助	1,964	93	81
3-6	9	区民スポーツ大会		S 41	補助	10,333	7,163	81
3-7	10	団体等と連携したスポーツ普及事業		H 22	自主	1,415	699	82

\*:特定費用準備資金充当事業

## 定款体系による一覧表(全100事業)

### 第4号事業 「次代を担う児童や青少年の育成」 …

6 事業

事業番号		事業名 枝事業	備考	事業開始年度	財源種別	経常費用(千円)		頁
						予算現額	決算額	
4-1		レガス子どもクラブ		H 15	自・補			82
4-1-(1)	1	(1) レガス子どもクラブ(自主)		H 22	自主	1,640	1,206	83
4-1-(2)	2	(2) レガス子どもクラブ(補助) / 小学生スポーツ教室		H 15	補助	439	432	83
4-2	3	子ども未来講座		H 22	自主	924	377	84
4-3	4	放課後子どもひろば	△	H 19	受託	405,258	383,680	84
4-4	5	美術鑑賞教育支援事業		H 22	受託	8,071	6,333	85
4-5	6	レガスサイエンスフェスタ		H 22	自主	847	458	85

### 第5号事業 「国際相互理解の促進」 …

6 事業

5-1		日本語学習支援事業		H 5	自・受			
5-1-(1)	1	(1) 親子日本語教室		H 5	自主	398	159	86
5-1-(2)	2	(2) 新宿区日本語教室、子ども日本語教室、はじめてしゃべる日本語クラス		H 5	受託	24,447	19,945	86
5-1-(3)	3	(3) 放課後日本語学習支援		H 21	受託	20,671	15,969	87
5-2	4	外国にルーツをもつ子どものための高校進学ガイダンス		H 19	補助	202	197	87
5-3	5	多文化交流事業		H 5	自主	513	211	88
5-4	6	外国人相談窓口運営業務委託		H 9	受託	22,838	21,518	88

### 第6号事業 「地域の魅力の内外への発信」 …

3 事業

6-1	1	新宿ファッションフィールド		H 21	補助	3,396	1,539	89
6-2		友好都市等との交流事業		H 5				
6-2-(1)	2	(1) 人的交流事業		H 5	補助	6,584	77	89
6-2-(2)	3	(2) 作品交流事業		H 5		670	547	90

### 第7号事業 「地域社会の健全な発展の促進」 …

11 事業

7-1	1	新宿青年教室		S 40	補助	7,589	1,624	90
7-2	2	民間等と連携した機会提供事業		H 22	自主	91	30	91
7-3	3	コミュニティスポーツ大会		S 54	補助	3,586	40	91
7-4		地域活力推進事業		S 46	自・補・受			
7-4-(1)		(1) 地域スポーツ・文化事業の推進		H 15	自・補			92
7-4-(1)①	4	①地域スポーツ・文化事業の推進(自主)		H 15	自主	225	59	92
7-4-(1)②	5	②地域スポーツ・文化事業の推進(補助)		H 15	補助	16,639	5,471	93
7-4-(2)	6	(2) 学校施設等活用事業		S 46	受託	200,508	43,538	93
7-5	7	地域文化ネットワークの推進		H 20	自主	530	272	94
7-6	8	区民団体等による自主企画事業に対する支援事業		H 22	補助	1,197	1,026	94
7-7		地域人材の活用と生涯学習活動支援		H 22	自・補・受			95
7-7-(1)	9	(1) 地域人材の活用と生涯学習活動支援(自主)		H 22	自主	147	4	95
7-7-(2)		(2) 地域人材の活用と生涯学習活動支援		H 22	補・受			
7-7-(2)①	10	①地域人材の活用と生涯学習活動支援(補助)		H 22	補助	631	324	96
7-7-(2)②	11	②新宿2020サポーターの申込受付等業務(受託)		R 1	受託	1,860	706	96

## 定款体系による一覧表(全100事業)

第8号事業 「新宿区から受託する施設の管理運営に関する事業」 …

36 事業

事業番号	事業名 枝事業	備考	事業 開始 年度	財源 種別	経常費用(千円)		頁
					予算現額	決算額	
8-1	新宿歴史博物館の管理運営		H 18	指定			<b>97</b>
8-1-(1)	1 (1) 本業務		H 18		93,077	82,755	<b>97</b>
8-1-(2)	2 (2) 本業務(提案事業)		H 18		1,421	998	<b>98</b>
8-1-(3)	3 (3) 指定管理自主事業		H 18		83	34	<b>98</b>
8-2	林芙美子記念館の管理運営		H 18	指定			<b>99</b>
8-2-(1)	4 (1) 本業務		H 18		19,175	17,771	<b>99</b>
8-2-(2)	5 (2) 本業務(提案事業)		H 18		209	104	<b>100</b>
8-3	佐伯祐三アトリエ記念館の管理運営		H 22	指定			<b>100</b>
8-3-(1)	6 (1) 本業務		H 22		10,065	9,062	<b>101</b>
8-3-(2)	7 (2) 本業務(提案事業)		H 22		123	27	<b>101</b>
8-4	中村彝アトリエ記念館の管理運営		H 24	指定			<b>102</b>
8-4-(1)	8 (1) 本業務		H 24		11,392	10,734	<b>102</b>
8-4-(2)	9 (2) 本業務(提案事業)		H 24		123	22	<b>103</b>
8-5	漱石山房記念館の管理運営		H 29	指定			<b>103</b>
8-5-(1)	10 (1) 本業務		H 29		73,364	68,617	<b>104</b>
8-5-(2)	11 (2) 本業務(提案事業)		H 30		217	216	<b>104</b>
8-6	新宿文化センターの管理運営		H 18	指定			<b>105</b>
8-6-(1)	12 (1) 本業務		H 18		393,023	360,679	<b>105</b>
8-6-(2)	13 (2) 本業務(提案事業)		H 18		15,639	8,394	<b>106</b>
8-6-(3)	14 (3) 指定管理自主事業		H 18		333	313	<b>106</b>
8-7	プラネタリウムの運営		H 12	自・受			
8-7-(1)	15 (1) 管理		H 18	受託	1,987	1,842	<b>107</b>
8-7-(2)	16 (2) 活用		H 12	自主	701	211	<b>107</b>
8-8	新宿コズミックスポーツセンターの運営		H 18	指定			<b>108</b>
8-8-(1)	17 (1) 本業務		H 18		412,561	351,962	<b>108</b>
8-8-(2)	18 (2) 本業務(提案事業)		H 18		6,804	4,052	<b>109</b>
8-8-(3)	19 (3) 指定管理自主事業		H 18		862	626	<b>109</b>
8-9	大久保スポーツプラザの運営		H 18	指定			<b>110</b>
8-9-(1)	20 (1) 本業務		H 18		52,867	49,343	<b>110</b>
8-9-(2)	21 (2) 本業務(提案事業)		H 18		854	446	<b>111</b>
8-9-(3)	22 (3) 指定管理自主事業		H 18		48	42	<b>111</b>

## 定款体系による一覧表(全100事業)

事業番号	事業名		備考	事業開始年度	財源種別	経常費用(千円)		頁
	枝事業					予算現額	決算額	
8-10		四谷スポーツスクエアの運営		R 2				<b>112</b>
8-10-(1)	23	(1) 本業務		R 2	指定	30,380	24,715	<b>112</b>
8-10-(2)	24	(2) 本業務(提案事業)		R 2		1,845	134	<b>113</b>
8-10-(3)	25	(3) 指定管理自主事業		R 2		106	106	<b>113</b>
8-11		公園内運動施設の運営		H 18				
8-11-(1)	26	(1) 本業務		H 18	指定	66,054	58,532	<b>114</b>
8-11-(2)	27	(2) 本業務(提案事業)		H 18		0	0	<b>115</b>
8-11-(3)	28	(3) 指定管理自主事業		H 18		88	88	<b>115</b>
8-12	29	四村橋脇公衆便所扉開閉等委託		H 23		受託	470	458
8-13	30	運動広場の管理運営		S 58	受託	8,078	7,541	<b>116</b>
8-14	31	区内都立高等学校との連携事業(施設開放等)		H 20	補助	9,022	41	<b>117</b>
8-15		生涯学習館の管理運営		H 20				<b>117</b>
8-15-(1)	32	(1) 本業務		H 20	指定	178,245	167,688	<b>118</b>
8-15-(2)	33	(2) 本業務(提案事業)		H 20		897	305	<b>118</b>
8-15-(3)	34	(3) 指定管理自主事業		H 20		200	167	<b>119</b>
8-16	35	ギャラリーオーガード“みるつく”の管理運営		H 12		受託	2,929	1,211
8-17	36	江戸川河川敷グラウンドの利用調整等		H 31	受託	5,410	4,714	<b>120</b>

### 第9号事業 「その他この法人の目的を達成するために必要な事業」 …

12 事業

9-1		広報・広聴の充実		H 12	自・補			<b>120</b>
9-1-(1)	1	(1) 広報紙の発行(自主)	○	H 12	自主	16,809	13,012	<b>121</b>
9-1-(2)	2	(2) 広報紙の発行(補助)		H 12	補助	13,632	12,831	<b>121</b>
9-2		総合受付システムの運営		H 18	自・補			<b>122</b>
9-2-(1)	3	(1) 総合受付システムの運営(自主)		H 18	自主	3,544	3,078	<b>122</b>
9-2-(2)	4	(2) 総合受付システムの運営(補助)		H 18	補助	7,563	5,845	<b>123</b>
9-3		財団の管理運営		H 22	自・補			<b>123</b>
9-3-(1)		(1) 財団経営		H 22	自・補			<b>123</b>
9-3-(1)①	5	①財団経営(自主)		H 22	自主	5,183	1,071	<b>124</b>
9-3-(1)②	6	②財団経営(補助)		H 22	補助	396,264	359,421	<b>124</b>
9-3-(2)		(2) 人事労務管理・給与・人材育成・福利厚生		H 22	自・補			<b>125</b>
9-3-(2)①	7	①人事労務管理・給与・人材育成・福利厚生(自主)		H 22	自主	6,758	4,457	<b>125</b>
9-3-(2)②	8	②人事労務管理・給与・人材育成・福利厚生(補助)		H 22	補助	4,228	3,824	<b>126</b>
9-3-(3)		(3) 予算・決算・財務・経理・契約		H 22	自・補			<b>126</b>
9-3-(3)①	9	①予算・決算・財務・経理・契約(自主)		H 22	自主	4,543	4,486	<b>127</b>
9-3-(3)②	10	②予算・決算・財務・経理・契約(補助)		H 22	補助	6,835	5,388	<b>127</b>
9-3-(4)		(4) 総務・庶務・文書		H 22	自・補			<b>128</b>
9-3-(4)①	11	①総務・庶務・文書(自主)		H 22	自主	9,066	3,925	<b>128</b>
9-3-(4)②	12	②総務・庶務・文書(補助)		H 22	補助	24,907	16,758	<b>129</b>



# 令和3年度事業報告

## 1 地域の歴史の記録保存及び普及啓発

### 1-1 郷土資料の調査収集・活用（補助）

新宿に関連する郷土資料を継承するため、継続的に調査・収集を行い、適切な環境下で保存するとともに、展示や事業で積極的に活用した。

所蔵資料については、企画展示室での所蔵資料展の開催、常設展示室の一部展示替え、他施設への貸出等を行った。また、システムを更新したクラウドの新資料データベースに4,102点の追加データ入力を行った。さらに、写真資料について、写真データベースに425点を追加登録し、ホームページでの公開用デジタルアーカイブに73点を追加した。

このほか、特別展「四谷塩町からみる江戸のまち」のシンポジウムについては報告書を作成し、四谷塩町遺跡関連の調査研究成果の記録化と刊行を行った。

〈成果指標〉

公開写真増数：目標 50 点、実績 73 点

〈内訳・内容〉

寄贈受入：34 件 1,050 点、修復：25 点（絵画額 3 点、図書修理 11 点、合本 11 点）、レプリカ作成：10 点、写真データベース入力：425 点（累計 15,934 点）、写真データベース HP 掲載写真追加：73 点（累計 888 点）、資料閲覧：5 件 122 点、資料貸出：5 件 175 点、写真資料貸出：184 件 804 点、資料データベース入力：4,102 点（累計 30,248 点）ほか

### 1-2 展示会の開催（補助）

新宿の歴史・文化に関する様々なテーマを設定し、他館からの借用等を含めて行う特別展・協働企画展及び新宿区の所蔵資料を中心として行う所蔵資料展の二つの手法で展示会を実施した。

新宿区と共同主催し、四谷駅前再開発の発掘調査の成果を活かして江戸時代の四谷のまちや暮らしを紹介する特別展「四谷塩町からみる江戸のまち」を開催した。特別展のシンポジウムは、新型コロナウイルス感染症拡大防止のため無観客開催となったが、報告書を作成し、四谷塩町遺跡関連の調査研究成果の記録化と刊行を行った。所蔵資料展では、東京 2020 オリンピック・パラリンピックの開催延期に伴い会期を変更した「1964 オリンピックと新宿」、東芝未来科学館の協力を得た「家電で見る昭和の暮らし」、東京都交通局の協力を得た「路面電車と新宿風景」の展示を行った。

〈成果指標〉

延べ観覧者数：目標 14,300 人、実績 14,249 人

〈内訳・内容〉

特別展「四谷塩町からみる江戸のまち」4,107人、所蔵資料展「1964 オリンピックと新宿」934人（令和3年度分）、「家電で見る昭和の暮らし」3,745人、「路面電車と新宿風景」5,463人（令和3年度分）

### 1-3 文化財等の保存・公開（補助）

新宿区内にある有形・無形の文化財の維持・保存に努めるとともに、これらの資源を活用し、歴史・文化の普及・啓発につなげた。

伝統芸能の「講談」は、新型コロナウイルス感染症拡大防止のため日程を変更し、実施（全2回予定中の1回）した。国史跡「林氏墓地」の公開、新宿区無形民俗文化財「高田馬場流鏑馬」や隔年実施の「民俗芸能の集い」は中止とした。

#### 〈成果指標〉

公開参加者数：目標 590人、実績 59人

流鏑馬観覧者数：目標 3,500人、実績 0人

#### 〈内訳・内容〉

林氏墓地の公開 中止、講談 59人、民俗芸能の集い 中止、高田馬場流鏑馬の公開 中止

### 1-4 講座・講演会の開催（自主）

新宿の歴史・文化をテーマとした講座や講演会、ワークショップ形式の体験講座、イベント等を実施し、博物館の利用増につなげた。

子ども・ファミリー向けの夏休み体験イベントについては、新型コロナウイルス感染症拡大防止のため、現地体験を中止とし、材料を提供する方式に変更した。

なお、新宿ゆかりの人物の生誕記念イベントとして、生誕140年を迎える會津八一と生誕150年を迎える島村抱月の講演会を企画したが、島村抱月については、新型コロナウイルス感染症拡大防止のため常設展示室特設コーナーやギャラリースペースでのパネル展示に変更した。

#### 〈成果指標〉

延べ参加者数：目標 1,431人、実績 541人

#### 〈内訳・内容〉

古文書講座 中止、歴史講座 33人、江戸城講座 154人、学芸員と学ぶ歴史講座 中止、所蔵資料展関連講座 71人、近代史講演会 中止、中高生からわかる世界一楽しい歴史 中止、絵手紙講座 13人、協働講座・講演会 30人、生誕記念講演会 42人、夏休みこどもイベント 198人

### 1-5 歴史文化探訪（自主）

新宿の持つ歴史や文化に実際に触れる機会を設けるため、新宿に関するテーマを定

め、史跡や歴史を辿るまち歩きを実施する予定（4回）であったが、新型コロナウイルス感染症拡大防止のため全て中止とした。

《成果指標》

参加者数：目標 108 人、実績 0 人

《内訳・内容》

中止

#### 1-6 学校等への教育活動支援（補助）

未来を担う世代を対象に、新宿の歴史・文化に対する興味や郷土愛を育む機会をつくるため、学校等を通じた博物館利用を積極的に働きかけた。また、社会科見学や授業支援（民具体験等）等、区内小・中学校の児童・生徒を中心とした地域・歴史学習への取り組みを支援した。さらに、大学等とも連携し、授業での解説協力や学芸員実習の受け入れを行った。しかし、小中学生の職場体験や大学生のインターンシップの受け入れは新型コロナウイルス感染症拡大防止のため中止した。

《成果指標》

連携学校数：実績 53 校 ※新型コロナウイルス感染症拡大の影響で社会科見学や学校での事業支援の実施を見通しにくいため、目標値は設定せず。

《内訳・内容》

社会科見学 延べ 36 校、学校での授業支援 延べ 7 校、職場体験 中止、大学との連携・支援 延べ 10 校

#### 1-7 漱石山房関連事業（補助）

展示会を 4 回（特別展 1 回、テーマ展 3 回）開催した。特別展は、「永遠の弟子 森田草平」と題し、漱石の門下生・森田草平が令和 3 年に生誕 140 年を迎えることに因み、漱石との関係と業績をたどる展示を行った。また、各展示会の解説を YouTube で配信するとともに、記念講演会や講座室でのギャラリートーク(2 回)を実施した。講座・講演等については、新宿区と共同主催で九日会を 2 回実施し、YouTube で配信も行った。文学さんぽは、漱石忌に合わせて企画した 1 回は実施したが、3 月に計画した回は新型コロナウイルス感染症拡大の影響により中止となった。また、文学講座 2 件各 2 回は同様の理由で中止とした。

《成果指標》

参加者数：目標 33,000 人、実績 11,938 人

リファレンス数：目標 1,000 件、実績 1,076 件

協力学校数：実績 11 校（内、新宿区立小学校 3 校）※新型コロナウイルス感染症拡大の影響で社会科見学や学校での事業支援の実施を見通しにくいため、目標値は設定せず。

## 1-8 博物館ボランティアの活動支援（補助）

博物館や記念館で解説や事業運営の補助を行うボランティアを支援し、これらに従事する地域人材に活動の場と機会を提供した。その中で、新型コロナウイルス感染症拡大防止のため、展示ガイドや史跡ガイド等は実質的な活動を中止したが、事業サポート等の活動は実施した。

### 〈成果指標〉

活動回数：目標 2,200 回、実績 99 回

### 〈内訳・内容〉

史跡ガイド部会（歴史文化探訪等） 中止、展示ガイド部会（展示室解説等） 中止、林芙美子記念館ガイド部会（館内解説等） 中止、落合アトリエ記念館ガイド部会（館内解説等） 中止、事業サポート部会（イベントの補助、事務作業補助、図録校正等） 48 回、漱石山房記念館ガイド部会（館内解説、イベントの補助、ウェブサイトブログ記事作成、図録校正、事務作業補助等） 51 回

## 1-9 ミュージアムショップ

### (1) 新宿歴史博物館（自主）

新宿の歴史・文化、夏目漱石に関する刊行物や関連するグッズ等を制作・販売し、新宿歴史博物館、漱石山房記念館や他記念館等の来館者サービスの向上を図った。

なお、ミュージアムショップ収益の区への還元について、今年度からは、収支実績が確定した後にミュージアムショップ事業全体（新宿歴史博物館、漱石山房記念館、他記念館等）の収支差額の一部を財団から直接区に還元する方法に変更した。

※昨年度までは、指定管理自主事業としてミュージアムショップの売上げの一部を各施設の指定管理料の抑制に反映

還元額：266,000 円

### (2) 漱石山房記念館（自主）

夏目漱石に関連したオリジナルグッズの企画制作と販売、及び漱石の著書や関連するグッズを販売し、漱石山房記念館の来館者サービス向上を図った。

還元額：126,000 円

## 2 文化芸術の振興と地域の文化活動を通じた豊かな心の育成

### 2-1 舞台芸術鑑賞機会の提供

#### (1) 舞台芸術鑑賞機会の提供（補助）

新宿文化センターにおいては 6 度目となるイタリアの俊英指揮者パッティストーニ氏による「フレッシュ名曲コンサート」は、新型コロナウイルス感染症の影響により、

指揮者の来日が不可能となり、角田鋼亮氏の指揮で開催した。また区民の文化芸術創造活動への参加と、公演の広報を目的として企画したバッティストーニ氏の「合唱ワークショップ」も同理由により中止した。なお、「合唱ワークショップ」では、事前練習動画を YouTube で公開した。

リニューアルした「新宿文化センター落語会」は落語芸術協会、落語協会等と連携し、年間 4 公演を実施予定だったが、新型コロナウイルス感染症拡大防止のため 2 公演を中止とした。

2 年ぶりの開催となった「新春名作狂言の会」は、定員を 100% に戻して実施した。

「はじめてのバレエ鑑賞」は、今年度も 1 日 2 回公演を行い、感染症防止対策を取りながら、1 階席のみの利用で開催した。

「フレッシュ名曲コンサート」、「新宿文化センター落語会」はともに定員 50% で実施した。

《成果指標》

来場者数：目標 3,380 人、実績 2,773 人

《内訳・内容》

はじめてのバレエ鑑賞 1,431 人、フレッシュ名曲コンサート「北欧への誘い」420 人、新春名作狂言の会 697 人、新宿文化センター落語会 225 人

## (2) 実験的創造的舞台芸術鑑賞機会の提供（自主）

3 回目の出演となるピーター・バラカン氏が、湯浅学氏とともにワールドミュージックを通して、国際都市新宿の魅力を伝えるレクチャー公演「メッセージ・ソング」を実施した。「新宿オペレッタ劇場」では、若手芸術家への機会提供を行うとともに、舞台設営などを職員が実践し、知識・技術の向上を図った。

両公演はいずれも 9 月実施を予定していたが、新型コロナウイルス感染症の影響により 3 月に延期して実施した。

また、北欧ジャズを取り上げる予定であった「新宿文化センター JAZZ シリーズ」は、新型コロナウイルス感染症の影響により海外アーティストの来日が困難となり、国内アーティストを起用して、「マヤ・ハッチ × 田中菜緒子トリオ X'mas JAZZ NIGHT 2021」を実施した。

「メッセージ・ソング」、「新宿オペレッタ劇場」はともに定員 50% で実施した。

《成果指標》

来場者数：目標 285 人、実績 264 人

《内訳・内容》

ピーター・バラカンレクチャー公演「メッセージ・ソング」91 人、新宿オペレッタ劇場 91 人、マヤ・ハッチ × 田中菜緒子トリオ X'mas JAZZ NIGHT 2021 82 人

## 2-2 ライフアップ講座（自主）

「仏像の魅力を探る」は全 5 回の連続講座を予定していたが、新型コロナウイルス感染症の影響により、回数減および講師を変更し 1 回実施した。また生涯学習館では、地域の特性に合わせた講座を企画・実施したが、「茶の湯体験教室」「介護保険と高齢者向け住まいの基礎知識」「徳川家康の江戸入城と、牛込の町づくり」は新型コロナウイルス感染症拡大防止のため中止とした。

《成果指標》

延べ参加者数：目標 935 人、実績 228 人

《内訳・内容》

仏像の魅力を探る特別編 68 人、暮らしのなかのアンガーマネジメント 14 人、日本の食文化～何を食べ、繋いできたか～58 人、ハーブ講座 25 人、恋愛ゴシップと近代文学～夏目漱石を取り巻く人々～63 人

## 2-3 区民合唱団の運営（自主）

新型コロナウイルス感染症拡大防止のため区民合唱団は編成を見送った。

《成果指標》

参加者数：実績 0 人 ※目標値設定なし

## 2-4 文化団体への活動支援（自主）

新宿文化センターの登録文化団体等からの相談に対し、ホールの専門的知見からアドバイスを行った。登録文化団体を対象とした利用者懇談会を開催し、各団体と意見を交わし、団体活動の振興支援を行った。

新宿区合唱連盟と共同主催で実施を予定していた新宿合唱祭「初夏にうたおう」は新型コロナウイルス感染症拡大防止のため中止とした。

《成果指標》

文化団体登録数：目標 37 団体、実績 32 団体

## 2-5 生涯学習フェスティバル（補助）

区民の生涯学習活動の活性化と文化芸術の振興を目的として、日頃の生涯学習・文化芸術活動の成果の発表の場及び区民の鑑賞の場を提供した。

「音楽・コーラスのつどい」「邦楽のつどい」は 2 年ぶりの開催となった。「音楽・コーラスのつどい」については着替え・リハーサルを行わない等の厳しい感染症対策を実施した。

「絵画展」「書の展」「いけ花展」「短歌・俳句・川柳展」「手工芸・陶芸展」「写真展」では、昨年度に引き続きインターネット上で出展作品を公開し、鑑賞機会を拡充した。また展示会開催期間中はボランティアが受付を担当する等、区民の事業参加を促した。

なお、「吟剣詩舞のつどい」「茶の湯の会」は、新型コロナウイルス感染症拡大防止のため中止とした。

《成果指標》

出展・出演者数：目標 2,200 人、実績 1,449 人

来場者数：目標 5,000 人、実績 2,434 人

《内訳・内容》

開催内容および出展・出演者数（ ）は来場者数

ステージ発表等 336 人（250 人）、展示 972 人（1,715 人）、

そのほか（表彰式）141 人（469 人）

※「受賞作品展（写真展）はロビー（フリースペース）にて開催のため来場者数に算入していない。

### 3 スポーツの振興と地域のスポーツ活動を通じた健全な心身の育成

#### 3-1 トップアスリートとの交流事業

##### (1) トップアスリートとの交流事業（自主）

東京ヴェルディとの連携により、Jリーグ公式戦へ小・中学生及び高校生、22歳以下、65歳以上の方を対象に無料招待を実施した。新型コロナウイルス感染症拡大防止のため、東京ヤクルトスワローズとの連携による「燃えろ！ナイター」のほか、大相撲芝田山部屋との連携による「コズミック大相撲ランドスポレク場所」、NPO法人つばめスポーツ振興協会の協力による「つばめ野球教室」を中止した。

《成果指標》

延べ参加者数：目標 1,000 人、実績 390 人

《内訳・内容》

東京ヴェルディ「新宿区ホームタウンデー」390 人

##### (2) トップアスリートとの交流事業（補助）

###### オリンピック・パラリンピック気運醸成事業 \*区計画事業

東京 2020 オリンピック・パラリンピック大会に向けての気運醸成を図るため東京 2020 オリンピック・パラリンピック大会開催前後にオリンピック・パラリンピアン等のトップアスリートを招いてのイベント・体験会を計画していたが、新型コロナウイルス感染症の影響で、当初計画していたイベント・体験会の殆どを中止した。「チャレンジ day! in 新宿」ではイベントは中止し、イベントに参加予定であった高平慎士氏・迫田さおり氏出演の動画を作成し YouTube で公開した。

新宿コズミックスポーツセンター、新宿歴史博物館、新宿文化センター館内においてパラリンピックの競技紹介パネルを展示した。

《成果指標》

参加者数：目標 400 人、実績 0 人

### 3-2 新宿シティハーフマラソン・区民健康マラソン

令和 3 年度(令和 4 年 1 月 16 日(日)開催予定) に第 20 回の記念大会を迎える予定であったが、新型コロナウイルス感染症の影響により、10 月の実行委員会において、記念大会の 1 年延期(令和 5 年 1 月開催予定)を決定した。

#### (1) <特定費用準備資金充当事業>新宿シティハーフマラソン・区民健康マラソン (自主)

国立競技場をメイン会場として大会を実施するため、1,000 万円を計上したが、大会の 1 年延期により未執行となった。

《成果指標》

参加者数：目標 10,000 人、実績 0 人

#### (2) 新宿シティハーフマラソン・区民健康マラソン (補助)

令和 4 年度以降実行委員会会計を財団会計へ移行した。実行委員会会計決算後の次回大会繰越金については、用途を特定した特別寄付金として当財団にて受領した。

《成果指標》

参加者数：目標 10,000 人、実績 0 人

#### (3) 新宿シティハーフマラソン・区民健康マラソン ジョイントイベント (補助)

大会当日国立競技場に来場した誰もが楽しめるイベントとして、特に第 20 回を記念してマラソン出場者を応援するとともに、新宿の活気や魅力、賑わいを発信するための応援イベント(区内神社による応援みこし等)を企画準備したが、新型コロナウイルス感染症拡大防止のため中止した。

《成果指標》

イベント来場者数：目標 10,000 人、実績 0 人

### 3-3 新宿スポレク (補助) \*区計画事業

区民に広くスポーツやレクリエーションスポーツに触れ、親しむ機会を提供し、理解の促進を図るため、実行委員会を組織し、子どもから大人まで、誰でも気軽に楽しむことができるスポーツ及びレクリエーションスポーツの体験、参加型のイベントを実施予定であったが、新型コロナウイルス感染症拡大防止のため中止した。

《成果指標》

参加者数：目標 500 人、実績 0 人



### 3-4 レガス健康づくり事業（自主）

新宿コズミックスポーツセンターを中心とした区内公共施設で、定期的・継続的に健康体力づくりを行うことができる多彩なプログラムを提供した。新型コロナウイルス感染症の影響により、事業の一部中止や規模を縮小しての開催となった。年間を通じて各年齢層が目的に応じて参加できる「レガスポ！通年講座」、区民等からリクエストの多い講座や新しいジャンルの講座を実施する「レガスポ！10・パック」、新宿コズミックスポーツセンター以外の施設で行う「出張レガスポ！」を実施した。また、区内団体等からの依頼により、講師を手配する「出前レガスポ！」は、依頼がなかったため、実施に至らなかった。新型コロナウイルス感染症の影響により、講座全体で一部中止や規模を縮小しての開催となったが、一方で web 会議システムを利用して自宅に居ながらプログラムを受講できる「レガスポ！オンライン」を10～11月に試行した。

なお、「レガスポ！通年講座」と併せて開催していた託児サービスについては、新型コロナウイルス感染症拡大防止のため、中止とした。

〈成果指標〉

延べ参加者数：目標 41,748 人、実績 27,831 人

### 3-5 新宿区体育協会及び新宿区レクリエーション協会加盟団体への支援（補助）

一般社団法人新宿区体育協会の運営に対する支援や、同協会及び NPO 法人新宿区レクリエーション協会の事業を財団広報紙で周知した。また、各加盟団体の施設利用に関しての支援も行った。なお、新宿区選手団の派遣を予定していた多くの大会が新型コロナウイルス感染症拡大防止のため中止となった。

〈成果指標〉

派遣種目数：目標 52 種目、実績 2 種目

### 3-6 区民スポーツ大会（補助）

令和 3 年度新宿区民総合体育大会は、新型コロナウイルス感染症の影響により、一般の部で 31 競技中 13 競技が中止となり、実施された 18 競技に 8,431 人の参加があった。中学生の部では、12 競技中 1 競技が中止となり、実施された 11 競技で 1,746 人の参加があった。小学生の部では、5 競技中 1 競技が中止となり、実施された 4 競技で 1,044 人の参加があった。全体では 48 競技中 33 競技が実施され、参加者は合計 11,221 人となった。

〈成果指標〉

延べ参加者数：目標 21,000 人、実績 11,221 人

### 3-7 団体等と連携したスポーツ普及事業（自主）

地域の活動団体と連携し、年齢に応じたスポーツ・学習機会の提供を行った。

小学生陸上教室、健康ウォーキングについては継続的に実施し、小学生陸上教室については令和 4 年度以降の発展的継続を見据え、新宿区陸上競技協会への運営移行を調整した。

障がい者及び地域住民とのスポーツレクリエーション交流事業（みんなでエンジョイスports）は、新型コロナウイルス感染症拡大防止のため中止とした。

小学生頭脳Sportsについては、小学生将棋大会を実施。小学生百人一首かるた大会、はじめての囲碁教室は、新型コロナウイルス感染症拡大防止のため中止とした。

また、新規事業として主に小学生を対象とした、トップアスリート監修の通年Sportsプログラム体験事業「レガス四谷Sportsアカデミー」を四谷Sportsスクエアで開催した。新型コロナウイルス感染症の影響により参加者数や日程等の制限を行いつつ、元オリンピック出場選手等の指導のもと、継続的かつ質の高いSports体験活動の場を提供することができた。

《成果指標》

延べ参加者数：目標 7,350 人、実績 2,759 人

#### 4 次代を担う児童や青少年の育成

##### 4-1 レガス子どもクラブ

###### (1) レガス子どもクラブ（自主）

子どもたちが安心して、Sports・レクリエーション活動及び学習活動に参加できる場と機会を提供した。また、各活動を通じ、参加者相互の交流を図る中で、子どもたちの自主性を育む場となった。新型コロナウイルス感染症拡大により「体験講座（内藤とうがらしのヒミツ）」「体験講座（本づくりの世界）」を中止したが、「体験講座（空のオシゴト体験）」は定員を 20 名 1 コースとして実施。定員の約 2.5 倍の応募があった。

《成果指標》

参加者数：目標 230 人、実績 183 人

###### (2) レガス子どもクラブ（補助） / 小学生Sports教室

運動が苦手な子どもに対し、運動習慣の定着や基礎体力・運動能力の向上を図るとともに、参加者相互の交流により自主性を育むことで、次代を担う子どもたちの心身の健全な育成を図った。

感染症対策として、児童同士の接触を避けた内容のプログラムで実施した。なお、平均参加回数は目標値を若干下回ったが、その要因として、新型コロナウイルス感染症による学級閉鎖等が相次いだことなどによるものである。

《成果指標》

参加者数：目標 22 人、実績 25 人

平均参加回数：目標 17 回、実績 16 回

#### 4-2 子ども未来講座（自主）

新型コロナウイルス感染症の影響により、夏休み短期集中講座『セミ博士になろう』の 3 コースを中止した。その他 5 講座においては当初 10 コースで実施予定だったが、感染症対策のため、1 コースあたりの参加人数を減らし、全 15 コースで実施した。そのうち実験工作、生物、宇宙をテーマとした講座は、概ね定員の 2 倍以上の応募があった。特に『宇宙のヒミツ』は定員に対し 3 倍以上の応募となったコースもあった。

〈成果指標〉

参加者数：目標 306 人、実績 299 人

#### 4-3 放課後子どもひろば（受託）

区立小学校 16 校において、放課後および学校休業日に、地域と協働して安全で充実した子どもの遊びや学びの場を提供する放課後子どもひろばを受託運営した。

令和 3 年度は、天神小でも学童機能付きひろば「ひろばプラス」を開始し、受託したすべてのひろばで「ひろばプラス」を実施した。区の方針により 4 月～10 月の期間通常のひろば児童の受け入れは中止したが、その間も「ひろばプラス」児童の受け入れは継続して行った。また、受け入れにあたり、検温・換気・消毒・おやつ喫食時における配慮を徹底して行い、ひろば活動に起因する新型コロナウイルス感染は発生しなかった。コロナ禍においても「ひろばプラス」利用者数は年々増加しており、令和 2 年度は平均 17.8 名だったが、令和 3 年度は平均 30.6 名と大幅に増えた。

なお、令和 3 年 11 月をもって、区の方針により落合第二小、落合第五小ひろばの受託が終了し、12 月以降は計 14 校での実施となった。

〈成果指標〉

延べ参加者数：目標 186,754 人、実績 123,048 人

新一年生登録率：目標 86.0%、実績 59.5%

#### 4-4 美術鑑賞教育支援事業（受託【区教育委員会】）

公益財団法人 SOMPO 美術財団との連携により、区内の小・中学校の児童・生徒を対象に小学校 27 校、中学校 6 校に「対話による美術鑑賞教室」を実施した。また、実施校のうち、希望する小学校 11 校、中学校 3 校に、ワークショップ形式の事前授業を美術館ボランティアガイドスタッフと協力して実施した。

〈成果指標〉

参加学校数：実績 33 校（養護学校小・中学校含む）※新型コロナウイルス感染症の影響で社会科見学や学校での事業支援の実施を見通しにくいため、目標値は設定せず。

#### 4-5 レガスサイエンスフェスタ（自主）

企業やNPO法人、各種学校等との連携、協働により、普段の学校では体験できない実験や工作を体験できるイベントを実施した。新型コロナウイルス感染症拡大防止の観点から、午前の部、午後の部とに分け、完全入れ替え制で実施した。中でも食品サンプルづくりは児童の高い興味を引いた。また、事業アンケートにおいても希望が高かった動物に関する講座は、web 会議システムを利用し希望者全員が参加することができた機会を設け、貴重な体験の場を提供した。

《成果指標》

参加者数：目標 90 人、実績 122 人

### 5 国際相互理解の促進

#### 5-1 日本語学習支援事業

##### (1) 親子日本語教室（自主）

新型コロナウイルス感染症拡大防止のため、日本語学習支援をオンライン形式で開催した。また、支援員と学習者が有意義な会話ができるよう、グループづくり等の取り組みを行った。更に、地域で活躍する日本語支援ボランティアを対象として、教材活用の参考となる交流研修会をオンライン形式で 2 月に開催した。

《成果指標》

学習者登録数：目標 78 人、実績 36 人

交流研修会参加者数：目標 100 人、実績 131 人

《内訳・内容》

親子日本語教室：1 学期 10 回実施、2 学期 10 回実施、3 学期 10 回実施

日本語ボランティア交流研修会：令和 4 年 2 月 26 日実施

##### (2) 新宿区日本語教室、子ども日本語教室、はじめてしゃべる日本語クラス（受託）

新宿区日本語教室は、新型コロナウイルス感染症の影響により、本来 10 箇所 12 教室のところ、1 学期は 3 か所 4 教室で、2 学期と 3 学期は 4 か所 6 教室での実施とした。また、1 月 20 日～3 月は中止とした。

子ども日本語教室については、新型コロナウイルス感染症の影響により、4 月 26 日～6 月 4 日、7 月 1 日～8 日、8 月 7 日～10 日、1 月 21 日～2 月 19 日は中止し、一部オンラインでの支援を実施した。

はじめてしゃべる日本語クラスは、9 月～11 月に実施した。また、このクラスの終了者が継続学習できるよう新宿区日本語教室の案内を行った。

《成果指標》

新宿区日本語教室学習者数：目標 321 人、実績 83 人

子ども日本語教室学習者数：目標 45 人、実績 31 人

はじめてしゃべる日本語クラス学習者数：目標 10 人、実績 20 人

《内訳・内容》

新宿区日本語教室：1 学期は 3 箇所 4 教室、2・3 学期は 4 箇所 6 教室で実施。

新宿区日本語教室ボランティア養成講座：11 月～3 月に実施。

子ども日本語教室：4 月 26 日～6 月 4 日（一部オンライン実施）、7 月 1 日～8 日、8 月 7 日～10 日、1 月 21 日～2 月 19 日（一部オンライン実施）は教室事業中止。その他の期間事業実施。

子ども日本語教室ボランティア養成講座：6 月と 11 月～12 月の 2 回実施。

はじめてしゃべる日本語クラス：9 月 21 日～11 月 30 日（11 月 23 日を除く火曜日）全 10 回実施。

**(3) 放課後日本語学習支援（受託【区教育委員会】）**

日本語支援が必要な児童・生徒に対し、放課後にマンツーマンで日本語並びに教科学習の支援を行った。子ども支援ボランティアに 1 回 2 時間、年間上限 70 回の支援を依頼した。また、ボランティアの養成講座を全 12 回、年間 1 コース実施するとともに、登録ボランティアへの研修会も年 2 回実施した。

《成果指標》

参加者数：目標 240 人（新型コロナウイルス感染症対策に伴う施設利用人数の制限等による講座・研修会参加者数の減を反映）、実績 164 人

《内訳・内容》

放課後日本語学習支援：マンツーマン方式での日本語学習及び教科学習支援。放課後の時間帯に小学生 1 回 1 時間 30 分、中学生 2 時間、上限 70 回実施（学習者数 106 人、登録支援者数 148 人）

日本語子ども支援員養成講座：全 12 回コースを 1 回実施（参加者数 18 人）

支援員登録者対象研修会：2 回実施（参加者合計数 40 人）

**5-2 外国にルーツをもつ子どものための高校進学ガイダンス（補助）**

外国語を母語とする生徒、保護者及び進路指導等に携わる方々を対象に、日本の高校進学制度や進学事情について知る機会を提供した。多言語高校進学ガイダンス東京実行委員会と連携し 10 月に実施し、個別の相談ブースを設ける等、相談者の状況に応じたアドバイスや情報提供を行った。

《成果指標》

参加組数：目標 24 組、実績 35 組

《内容・内訳》

参加家族数：35 組（ネパール 8 組、中国 7 組、フィリピン 6 組、韓国 4 組、ベトナム

ム 3 組、タイ 2 組、アメリカ 1 組、インドネシア 1 組、スリランカ 1 組、パナマ 1 組、ペルー 1 組)

### 5-3 多文化交流事業（自主）

来日 2 年以内の外国人が様々な体験や主張を日本語で発表する「日本語スピーチコンテスト」を 6 月に実施した。なお、新型コロナウイルス感染症拡大防止のため観客の人数制限を行った。また、YouTube チャンネルにてダイジェスト版を公開した。

日本文化等の体験を通して交流を深める多文化交流イベントである「ひなまつり」は、新型コロナウイルス感染症拡大の影響により中止となった。

これまで以上に多くの外国人が財団主催の様々な事業に参加できるよう、多言語広報を行った。

#### 〈成果指標〉

参加者数：目標 208 人（新型コロナウイルス感染症対策に伴う施設利用人数の制限等による減を反映）、実績 16 人（しゃべれおん発表者数。その他来場者は関係者のみ）

### 5-4 外国人相談窓口運營業務委託（受託）

在住外国人の生活相談（対面・電話）に 6 か国語で対応し、問題解決へのアドバイスを行った。区役所 1 階では、月曜日から金曜日にかけて英語、中国語、韓国語での相談に対応した。しんじゅく多文化共生プラザでは、曜日指定で英語、中国語、韓国語、タイ語、ミャンマー語、ネパール語での相談に対応した。

#### 〈成果指標〉

相談件数：目標 5,353 件、実績 3,885 件

#### 〈内訳・内容〉

外国人相談窓口：新宿区役所（英語・中国語・韓国語）相談件数：3378 件

外国人相談コーナー：しんじゅく多文化共生プラザ（韓国語・中国語・英語・タイ語・ミャンマー語・ネパール語）相談件数：507 件

## 6 地域の魅力の内外への発信

### 6-1 新宿ファッションフィールド（補助）

新型コロナウイルス感染症の影響により、令和 2 年度はデザイン画の選考にとどまったが、令和 3 年度は制作物のマネキン着装及び制作者のプレゼンテーションによる審査を行った。また、第 2 次審査や受賞者の作品をモデルが着装した様子を YouTube で公開した。なお、ファッションショーの実施は引き続き見送った。

#### 〈成果指標〉

応募点数：目標 2,300 点、実績 2,532 点 来場者数：目標 600 人、実績 0 人

## 6-2 友好都市等との交流事業

### (1) 人的交流事業（補助）

友好都市ベルリン市ミッテ区との青少年交流は、新型コロナウイルス感染症拡大防止のため令和 2 年度に引き続きミッテ区の青少年受け入れを中止した。

また、長野県伊那市との交流事業では、新宿区民踊連盟会員や民踊愛好家が伊那まつりに参加する民踊交流を実施する予定であったが、伊那まつりが中止となり民踊交流も中止となった。

ただし、伊那市から合唱音楽祭「い～な音楽祭」の映像による出演依頼があり、新宿区合唱連盟所属団体の演目撮影を行い、DVD による出演を行った。

さらに、友好都市等との交流事業に対する助成金制度を設立したが、団体からの助成金申請はなかった。

〈成果指標〉

参加者数：目標 52 人、実績 0 人

### (2) 作品交流事業（補助）

新宿区及び友好都市である中国北京市・東城区、ギリシャ・レフカダ市、長野県・伊那市の児童・生徒の絵画や書道作品を集め、YouTube を利用したオンラインによる展示会を開催した。（ギリシャ・レフカダ市の作品は新型コロナウイルス感染症の影響により届かず、3 都市での開催）オンラインによる展示会にすることで、より多くの区民や友好都市の市民が鑑賞できる環境を整えた。

〈成果指標〉

オンライン動画再生回数：目標 100 回、実績 249 回

## 7 地域社会の健全な発展の促進

### 7-1 新宿青年教室（補助）

新宿区に在住・在勤または新宿区内の学校の特別支援学級を卒業し、知的障がいのある 15 歳以上の方を対象に、生涯学習活動に参加できる機会を提供する予定であったが、新型コロナウイルス感染症拡大防止のため通常活動は中止した。ただし、12 月に特別活動として、VR ゴーグルを利用した仮想遠足や、大体育室でボッチャ・輪投げ体験を実施し、仲間との交流を深めた。

また、青年教室機関紙「新宿青年教室便り」を年 5 回発行し、新型コロナウイルス感染症拡大の影響の中でも講師、サポーター、受講生との紙面による近況報告や交流の場を提供した。

《成果指標》

地域団体との連携：目標 5 団体、実績 3 団体

## 7-2 民間等と連携した機会提供事業（自主）

新たな連携先として東京リボン株式会社、東洋大学社会貢献センターから応募があり、それぞれ「リボンで手作り お部屋を飾る季節のオブジェ」や「大人の理科教室～化石のレプリカづくりを通して地球の歴史を探ろう」を実施した。

公益社団法人東京青年会議所新宿区委員会とは中学生を対象にした「Us Create Shinjuku」を実施し、参加者はフィールドワークや区議会への訪問を通して地域課題に取り組み、当事者として行動することを学んだ。

株式会社 K-BALLET との連携事業では、バレエの基本的な動きや表現を取り入れた体験講座を実施した。

そのほか、実施を予定していた「わんぱく相撲新宿区大会」（連携先：公益社団法人東京青年会議所新宿区委員会）、「ピポ・ユニバーサル駅伝」（連携先：NPO 法人コミュニケーション・スクエア 21）、「おとなのやさしい経済・金融入門講座」（NPO 法人金融と証券を学習する会）は、新型コロナウイルス感染症の影響により中止した。

《成果指標》

連携応募件数：目標 7 件、実績 7 件

《内訳・内容》

連携先名称（7 件）：公益社団法人東京青年会議所新宿区委員会（2 件）、NPO 法人コミュニケーション・スクエア 21、NPO 法人金融と証券を学習する会、株式会社 K-BALLET、東京リボン株式会社、東洋大学社会貢献センター

## 7-3 コミュニティスポーツ大会（補助）

地域でのスポーツ活動を通じて世代間交流を広げ、コミュニティの発展に寄与することを目的に、特別出張所単位で実行委員会を組織して行う地区大会と各地区から推薦された参加者同士の交流を促す中央大会を実施する予定であったが、新型コロナウイルス感染症拡大防止のため中止した。

《成果指標》

参加者数：目標 4,000 人（実行委員含む）、実績 0 人

## 7-4 地域活力推進事業

### (1)① 地域スポーツ・文化事業の推進（自主）

各地域スポーツ・文化協議会の活動の更なる振興のため、全課体制による地区担当者を配置し活動支援を行った。また、区内大学等と連携し、四谷地区、笹笹地区、わせだ地区の地域スポーツ・文化協議会の活動を紹介する動画を YouTube にて公開した。さ



らに、地域団体の活動をより活性化させるため、ボッチャ等の整備・貸出を行った。

《成果指標》

動画再生回数：目標 400 回、実績 546 回

#### (1)② 地域スポーツ・文化事業の推進（補助）

区立小・中学校等の施設を活用し、10 地区において、PTA、スクールコーディネーター、新宿区スポーツ推進委員協議会等、地域の住民等で構成された 9 つの地域スポーツ・文化協議会の定期プログラムへの助成を実施した。事前説明会や安全管理等に関する講習会は YouTube の限定公開を活用して実施した。また、各協議会から感染防止対策チェックリストやスタッフマニュアルの提出を受け、新型コロナウイルス感染症拡大防止対策の徹底を図った。さらに、団体総合保障制度費用保険への加入等の支援を行った。

《成果指標》

延べ参加者数：目標 63,000 人、実績 31,560 人

《内訳・内容》

地域スポーツ・文化協議会の実施状況：(1) 四谷 253 回、4,301 人 (2) 箆箭 234 回、6,196 人 (3) わせた 312 回、10,544 人 (4) 若松 224 回、3,240 人 (5) トレスポ 144 回、2,122 人 (6) 新宿西戸山中学校区 24 回、574 人 (7) 落合中学校区 94 回、3,749 人 (8) 落合第二 47 回、520 人 (9) よどばし KAT クラブ 15 回、314 人

事業説明会：2 月 10 日～2 月 28 日(オンライン配信)

安全管理等に関する講習会：10 月 1 日～10 月 20 日

#### (2) 学校施設等活用事業（受託）

新型コロナウイルス感染症の影響により、プール開放及び体育館の夜間個人開放は中止とした。校庭スポーツ開放は実施したが、新型コロナウイルス感染症の影響により、1 月 21 日から 3 月 21 日まで中止した。学校体育館等の活用は校庭のみ実施した。体育館等の再開にあたっては、利用者の導線の確定作業と備品調査を実施し、新型コロナウイルス感染症拡大防止対策の説明会を実施した上で 12 月から体育館・武道場を再開した。しかし、新型コロナウイルス感染症の影響により、1 月 21 日から 3 月 21 日まで中止した。

《成果指標》

参加者数：目標 242,900 人、実績 93,844 人

《内訳・内容》

学校校庭の活用：昼間 9 校、夜間 3 校、延べ利用者数 17,831 人

学校体育館等の活用：(1) 団体利用：延べ利用者数 76,013 人、(2) 体育館夜間個人利用：中止、夏季学校プール開放：中止

#### 7-5 地域文化ネットワークの推進（自主）

新宿での文化活動や文化・観光等の情報発信が活性化されるよう、コーディネートや支援、協力を行った。

地域協働事業として、講談（連携先：講談女流四天王の会）やワークショップ（同：東京堂）を実施した。新型コロナウイルス感染症拡大防止のため、文化ネットワーク交流会や各連絡会は中止した。

また、芸術座研究会と協働して島村抱月生誕 150 年記念連携展示を行ったほか、中野区立哲学堂公園と林芙美子記念館が相互に施設紹介を行う等の協働拡大を行った。

さらに、歴史・文化・観光面等から、地域センターの広報誌「i とつか」への寄稿、ふれあいトークや JR 東日本の「駅からハイキング」等、地域団体や企業等への協力も行った。

〈成果指標〉

協働イベント数：目標 8 回、実績 10 回

#### 7-6 区民団体等による自主企画事業に対する支援事業（補助）

新宿区内を拠点として活動する自主活動団体の活性化と区民への活動機会の場を提供するため、自主活動団体が企画する事業に対し、広報活動支援、会場の優先予約、支援金支給を行うとともに、団体運営に関する相談業務を行った。新型コロナウイルス感染症の影響により、1 団体が全講座を中止した。他の団体は感染症対策を講じたうえで、実施した。

次年度に向けて活動団体が企画する事業について財団の広報紙及びウェブサイトでの周知を行う「広報支援に特化した制度」を設置し、募集を行った。

〈成果指標〉

延べ申請事業数：目標 8 事業、実績 8 事業

#### 7-7 地域人材の活用と生涯学習活動支援

##### (1) 地域人材の活用と生涯学習活動支援（自主）

文化やスポーツ、国際理解や芸術など幅広い分野の地域人材情報「生涯学習支援者バンク」、「アーティストバンク」や、会員募集を希望する生涯学習団体情報、「マラソンボランティア」、「日本語ボランティア」、「通訳・翻訳ボランティア」、「災害時通訳ボランティア」、「博物館ボランティア」の制度を紹介することで、地域人材の活用と生涯学習活動支援を行った。新たに財団ウェブサイトでは情報を発信し周知機能強化を図った。あわせて、東京 2020 サポーターからレガス新宿サポーターへの移行希望者 295 人を登録し、イベントボランティア等の地域人材の活用を図った。

〈成果指標〉

登録者数：目標 924 人、実績 927 人

## (2)① 地域人材の活用と生涯学習活動支援（補助）

様々な生涯学習支援ボランティアの登録制度を運用し、区や区民等からの要望に応じて登録人材や団体の紹介を行うとともに、財団主催事業におけるボランティア活用や地域活動への案内を実施した。また、指導や支援に役立つ講習会を4回実施し、登録者にスキルアップの機会を提供した。さらに、多文化共生の実現に向けた取り組みとして、公的機関が実施するスポーツ・文化活動等への通訳・翻訳ボランティアの紹介・派遣を行う体制を整えた。

### 《成果指標》

登録者数：目標 924 人、実績 927 人

### 《内訳・内容》

講習会：疑似体験から学ぶ 障がいのある方とのコミュニケーション、地域活動の情報発信・共有における映像制作の基本知識、コーチング・コミュニケーション術、理想的なカラダ作り、アスリートから学ぶ栄養と運動

登録者内訳：生涯学習支援者バンク 85 人、アーティストバンク 178 人、通訳・翻訳ボランティア 96 人、日本語教室等ボランティア 273 人、レガス新宿サポーター295 人

通訳・翻訳ボランティアの紹介・コーディネート延べ1件

指導者等紹介実績：生涯学習支援者バンク 5 件

## (2)② 新宿 2020 サポーターの申込受付等業務（受託）

新宿区が実施するボランティア登録制度「新宿 2020 サポーター」において、サポーターがボランティアとして参加するまでの登録受付・登録完了通知・イベント毎の情報通知・申込受付・抽選・結果通知・サポーターの情報管理（出欠状況、ノベルティの配布状況）などを実施した。

### 《成果指標》

サポーター登録者数：目標 450 人、実績 502 人

## 8 新宿区から受託する施設の管理運営に関する事業

### 8-1 新宿歴史博物館の管理運営（指定管理）

#### (1) 本業務

新型コロナウイルス感染症拡大防止のため、4月25日から5月31日まで臨時休館となった。再開後も感染防止対策の徹底と来館者への協力要請、講堂の利用制限（9月30日まで定員の半数）等を行って運営した。その中で、区との共同主催による特別展「四谷塩町からみる江戸のまち」、オリンピック関連、東芝未来科学館及び東京都交通局の各協力を得た所蔵資料展や、講座・講演会等を行い、可能な限りの利用者数確保を

図った。

施設面では、開館後 30 年以上が経過して設備の経年劣化が進む中、設備の不具合対応等のほか計画的な館内照明の LED 化を進め、施設を適正に管理した。また、職員が緊急時に迅速に入館できるように、新たに非常用キーボックスを設置した。

《成果指標》

利用者数：目標 42,000 人、実績 51,279 人

《内訳・内容》

常設展示室 13,218 人、企画展示室 14,249 人、講堂 5,846 人、閲覧室 835 人、ギャラリースペース・サンクンガーデン 15,509 人、その他 1,622 人

## (2) 本業務（提案事業）

新型コロナウイルス感染症拡大防止のため、メンバーズ倶楽部会員限定イベント、展示会に合わせて実施するギャラリートーク、れきはくカフェ等は中止した。施設開放イベントは、オンライン形式で各施設や事業等を紹介する内容に変更した。

常設展示室特設コーナー、れきはくギャラリーやホワイエでの展示替えは定期的に行い、利用者満足度の更なる向上に努めた。特に令和 3 年度は、オリンピック・パラリンピック関連の展示、芸術座研究会と連携した島村抱月生誕 150 周年記念の展示や、三鷹市太宰治文学サロンや田端文士村記念館との太宰治・芥川龍之介に関する協働企画イベント等、幅広く行った。

また、メンバーズ倶楽部の会員向け通信発行も年 6 回行い、メンバーズ倶楽部の活性化に努めた。

《成果指標》

メンバーズ倶楽部会員数：目標 900 人、実績 712 人

《内訳・内容》

メンバーズ倶楽部対象施設：新宿歴史博物館、林芙美子記念館、佐伯祐三アトリエ記念館、中村彝アトリエ記念館、漱石山房記念館（会報年 6 回発行、会員限定事業 中止）

## (3) 指定管理自主事業

施設利用者へのサービス向上のため、飲料の自動販売機を運営した。また、収益の一部を施設管理費の財源とし、指定管理料の抑制に寄与した。

## 8-2 林芙美子記念館の管理運営（指定管理）

### (1) 本業務

新型コロナウイルス感染症拡大防止のため、4 月 25 日から 5 月 31 日まで臨時休館となった。再開後も、石蔵ギャラリーの利用中止を継続するとともに、感染症防止対策

の徹底と来館者への協力要請等を行って運営した。その中で、林芙美子没後 70 年記念としてアトリエ展示室での展示替えを定期的を実施した。また、写真付き道案内図のウェブサイト新規掲載や中野区立哲学堂公園との相互紹介等、広報活動も強化した。

施設面では、臨時休館中も職員による清掃や点検等を行ったほか、建物外部腰壁等の不具合箇所修繕やインターネット回線のブロードバンド化等を含め、年間を通して施設を適正に管理した。

《成果指標》

利用者数：目標 7,560 人、実績 7,529 人

《内訳・内容》

アトリエ展示室展示 林芙美子没後 70 年記念 「芙美子を偲ぶ」、「旅に導かれて」、「林芙美子と作家たちの交流」、「林芙美子とふるさと落合」、全国文学館協議会 2021 年度共同展示 「3.11 文学館からのメッセージ」

## (2) 本業務（提案事業）

新型コロナウイルス感染症拡大防止のため、一部事業を中止したほか、施設開放イベントはオンラインで各施設や事業等を紹介する形に変更した。利用者から人気が高い建物内部公開や、林芙美子記念館の四季折々の美しい情景という特性を生かした休館日開放イベントは、感染症防止対策を取りながら実施し、利用者満足度の更なる向上に努めた。また、落合 3 記念館の回遊を図るスタンプラリーを実施した。

さらに、共生社会に向けた対応として新たに英語版ウェブサイトを作成・公開した。

《成果指標》

内部公開参加者数：目標 240 人、実績 107 人

《内訳・内容》

建物内部公開 年 2 回各 2 日計 4 日開催 延べ参加者数 107 人

## 8-3 佐伯祐三アトリエ記念館の管理運営（指定管理）

### (1) 本業務

新型コロナウイルス感染症拡大防止のため、4 月 25 日から 5 月 31 日まで臨時休館となった。再開後も感染症防止対策の徹底と来館者への協力要請等を行って運営した。その中で、ミニギャラリーでの展示替えを定期的を実施した。また、写真付き道案内図のウェブサイト新規掲載等、広報活動も強化した。

施設面では、臨時休館中も職員による清掃や点検等を行ったほか、アトリエ棟窓額縁腐食・脱落等の不具合箇所修繕を含め、年間を通して施設を適正に管理した。

《成果指標》

利用者数：目標 5,440 人、実績 5,400 人

《内訳・内容》

落合アトリエ記念館ガイドボランティア（館内解説等） 休止、ミニギャラリー展示  
「絵のモチーフーこれは何？」、「クイズで YUZO!」、「落合風景いろいろ」、「祐三  
の妻・米子」

## (2) 本業務（提案事業）

新型コロナウイルス感染症拡大防止のため、施設開放イベントはオンライン形式に  
変更し、各施設や事業等を紹介した。また、落合 3 記念館の回遊を図るスタンプラリ  
ーを実施し、利用者数確保を図った。

## 8-4 中村彝アトリエ記念館の管理運営（指定管理）

### (1) 本業務

新型コロナウイルス感染症拡大防止のため、4月25日から5月31日まで臨時休館  
となった。再開後も感染症防止対策の徹底と来館者への協力要請等を行って運営した。  
その中で、アトリエ棟だけでなく庭や植栽を含めた記念館の魅力ある雰囲気づくり等  
により満足度向上に努めたほか、写真付き道案内図のウェブサイト新規掲載等、広報活  
動も強化した。

施設面では、臨時休館中も職員による清掃や点検等を行ったほか、アトリエ棟雨戸及  
び硝子扉腐食・劣化等の不具合箇所修繕を含め、年間を通して施設を適正に管理した。

《成果指標》

利用者数：目標 5,440 人、実績 5,775 人

《内訳・内容》

落合アトリエ記念館ガイドボランティア（館内解説等） 中止

### (2) 本業務（提案事業）

新型コロナウイルス感染症拡大防止のため、施設開放イベントはオンライン形式に  
変更し、各施設や事業等を紹介した。また、落合 3 記念館の回遊を図るスタンプラリ  
ーを実施し、利用者数確保を図った。

## 8-5 漱石山房記念館の管理運営（指定管理）

### (1) 本業務

新型コロナウイルス感染症拡大防止のため、4月25日～5月31日まで臨時休館と  
なった。施設の整備については、8月に1階カフェ及びブックカフェガラス面に遮熱フ  
ィルムを施工し、冷房効率の向上を図った。また、利用者の声を反映して全館の案内サ  
インを導線がわかり易い案内表示に更新した。利用者の利便性向上として、ポケット学  
芸員で各展示会のギャラリートークが見られるように設定を行った。音声ガイドシス  
テムは 305 人、ポケット学芸員は 261 人の方が利用した。また、記念館だよりの発行

(3回・計 15,000 部)、館報の発行 (300 部) などにより館の周知を行った。

年間を通して、新型コロナウイルス感染症による影響があり、来館者目標は未達となった。

《成果指標》

利用者数：目標 42,000 人、実績 24,736 人

《内訳・内容》

有料入館者数：8,656 人、無料入館者数：16,080 人

## (2) 本業務(提案事業)

特別展記念講演会は予定通り実施したが、新型コロナウイルス感染症拡大防止のため、その他の講演会やイベント等は内容変更、中止、オンライン開催となった。レガスマつりは内容を変更して「漱石クイズにチャレンジ」を実施した。開館 4 周年記念講演会は中止し、記念品 (ポストカード) を入館者に配布した。ひなまつり朗読会、鶴巻図書館との連携事業「大人のための朗読会」は中止した。2 月 9 日朗読会及び夜間特別開館イベントは、一般の観覧は中止し、録画した映像を YouTube で配信した。展示品保存のため、常設展の展示替えを 2 回実施した。

《内訳・内容》

レガスマつり「漱石クイズにチャレンジ」272 人

開館 4 周年記念ポストカード配布 272 枚

新年来館者プレゼント 123 枚

## 8-6 新宿文化センターの管理運営 (指定管理)

### (1) 本業務

新型コロナウイルス感染症拡大防止対策として、新宿区の方針に基づき 4 月 1 日～10 月 24 日は、20 時以降を含む区分の自粛要請や新規受付の停止など、情勢に応じた柔軟な施設運営を実施した。

また、文化庁の文化芸術振興費補助金 (感染拡大予防・活動支援環境整備事業) の採択を受け、消毒液の配備や空調設備の修繕などを実施した。

その他、全国公立文化施設協会が実施している「全国劇場・音楽堂等職員アートマネジメント研修会」のオンライン研修を受講し、職員の専門性の強化を図った。

《成果指標》

大ホール等利用率：目標 65.1%、実績 84.2%

会議室稼働率：目標 52.5%、実績 46.7%

《内訳・内容》

利用可能回数：10,231 区分、利用回数 5,642 区分 利用者数：198,113 人

## (2) 本業務(提案事業)

「はじめてのおんがくかい」「国際都市新宿・踊りの祭典」「オルガンコンサート」は感染症対策を徹底して開催した。

「避難訓練コンサート」は実際の避難は行わずに、座席で地震が起こったときの想定訓練形式で実施した。「沖縄音楽フェスティバル」は、当初新宿エイサーまつりが10月に延期されたため、延期し小ホールで実施した。(新宿エイサーまつりは10月も開催中止)

ホール活用コンサート「ワンコインコンサート」は3公演を実施したほか、「ランチタイムコンサート」は2公演を予定していたが、1公演を中止した。

「新宿 春の楽しいジャズ祭り」「新宿ユース・ステージパフォーマンス」「パイプオルガンはヒミツ基地」「新宿演劇祭」「ダンスカタログ」は新型コロナウイルス感染症の影響により中止した。

誘致型公演では、9公演を予定したが、2公演が中止となった。

### 《成果指標》

入場者数：目標 9,040 人、実績 4,494 人

友の会登録数：目標 220 人、実績 196 人

チケット Web 会員数：目標 8,000 人、実績 10,563 人

### 《内訳・内容》

ホール活用コンサート 1,214 人、パイプオルガン活用事業 205 人、はじめてのおんがくかい 799 人、避難訓練コンサート 546 人、沖縄音楽フェスティバル 103 人、国際都市新宿・踊りの祭典 1,627 人

## (3) 指定管理自主事業

利用者サービスの向上を図るため、飲料の自動販売機を運営や、新宿文化センター貸館事業のチケットを受託販売した。また、収益を指定管理事業の財源に充て、指定管理料の抑制に寄与した。

## 8-7 プラネタリウムの運営

### (1) 管理（受託【区教育委員会】）

一般公開では、四季の星空を代表する星座とそれにまつわる物語および、天文への興味・関心を喚起するような番組を投影した。年間 27 日の公開を予定していたが、新型コロナウイルス感染症の影響により、5 月の一般公開は中止し、25 日間となった。また、教育目的利用団体への貸し出しを 2 日間実施した。

### 《成果指標》

延べ参加者数：目標 2,754 人、実績 2,633 人



## (2) 活用（自主）

プラネタリウムを「芸術や文化に親しむ場」「大都会新宿の癒しの場」「新たな生涯学習活動の場」として活用した。新型コロナウイルス感染症の影響により、多彩なジャンルのアーティストによる星空コンサート、障がいのある方が気軽に参加できるわくわくプラネタリウムのイベント、宇宙の魅力を紹介する星空イベントを一部中止や規模を縮小して開催した。

### 《成果指標》

延べ参加者数：目標 800 人、実績 339 人

## 8-8 新宿コスミックスポーツセンターの運営（指定管理）

### (1) 本業務

新型コロナウイルス感染症拡大防止のため、4月25日から5月31日まで臨時休館となった。再開後は、20時以降の利用自粛要請と新規予約の停止を行った。10月25日よりこれらの措置は解除したが、引き続き、利用区分終了ごとの消毒の徹底や、入口に設置したサーモカメラでの検温、出入り口や階段などの一方通行化、利用者への入館前チェックシートの提出、マスク着用や密を避ける呼びかけなど、様々な感染症防止対策を行いつつ、施設運営を行った。

また、竣工後29年が経過し、設備の更新時期をむかえていることから、引き続き計画的な設備修繕及び更新を実施した。新宿区による設備改修工事のため、プールは11月1日から1月31日まで、第一武道場・第二武道場・幼児体育室は12月1日～28日まで、貸出停止となった。

### 《成果指標》

延べ利用者数：目標 288,000 人、実績 194,710 人

利用率：目標 76.5%、実績 73.4%

### 《内訳・内容》

延べ利用者数：大体育室 42,882 人、小体育室 30,402 人、第一武道場 9,689 人、第二武道場 10,847 人、弓道場 12,865 人、多目的室 15,676 人、多目的広場 13,100 人、幼児体育室 1,432 人、プール 41,316 人、大会議室 11,214 人、小会議室 5,287 人

### (2) 本業務(提案事業)

新型コロナウイルス感染症の影響により、事業の一部中止や延期、規模を縮小しての開催になった。団体等と連携したスポーツ教室は、中止もしくは回数を減らして実施した。ちびっこスポーツ教室「親子スポーツチャレンジ 2021」では子どもの運動の能力向上プログラムを取り入れ 156 人の参加に繋がった。

障がい者スポーツ支援事業では卓球・ボッチャを通じて障がいのある方との交流や

継続的なスポーツ活動機会の提供を行った。

オリンピック・パラリンピック気運醸成事業は、新型コロナウイルス感染症の影響により開催を中止したが、アスリートによる対談やミニ教室の動画を公開した。レガスマつりは、新型コロナウイルス感染症の影響により、代替企画として施設及び施設で実施する事業を紹介する動画を作成し YouTube で配信した。

《成果指標》

延べ参加者数：目標 56,597 人、実績 13,758 人

### (3) 指定管理自主事業

利用者サービスの向上のため、飲料の自動販売機やコピー機を設置・運営した。また、スポーツ用品の販売やロッカーの貸し出しによる収益の一部を施設管理費の財源とし、指定管理料の抑制に寄与した。

マッサージチェアに関しては、新型コロナウイルス感染症拡大防止のため利用を中止していたが、12月より利用を再開した。

## 8-9 大久保スポーツプラザの運営（指定管理）

### (1) 本業務

新型コロナウイルス感染症拡大防止のため、4月25日から5月31日まで臨時休館となった。再開後は、10月24日まで20時以降の利用自粛要請と新規予約の停止を行った。

区民の生涯学習・スポーツ活動の拠点として、施設を効果的、効率的に運営するために必要な館内設備の維持管理を行った。

施設面では、開館後25年以上経過した設備の経年劣化に対し、修繕や更新を行い、設備を適正に管理した。新宿区による設備改修工事のため、庭球場は9月21日から3月31日まで貸出停止となった。

《成果指標》

延べ利用者数：目標 58,000 人、実績 31,371 人

利用率：目標 67.5%、実績 65.8%

《内訳・内容》

延べ利用者数：多目的ホール 14,674 人、集会室 7,749 人、和室 3,784 人、  
児童遊戯室 467 人、庭球場 4,697 人

### (2) 本業務(提案事業)

区民の生涯学習・スポーツ活動の普及促進のため、児童向け事業「Kid's えいごリトミック」や新宿区体育協会と連携したスポーツ教室を実施した。また、和室活用事業として新たに「奇術をたのしむ in 和室」及び「小学生百人一首かるた教室」を実施した。

レガスマつりは、新型コロナウイルス感染症の影響により、代替企画として施設及び施設で実施する事業を紹介する動画を作成し YouTube で配信した。

《成果指標》

延べ参加者数：目標 970 人、実績 448 人

### (3) 指定管理自主事業

利用者サービスの向上のため、飲料の自動販売機やコピー機を設置・運営した。また、収益の一部を施設管理費の財源とし、指定管理料を抑制した。

## 8-10 四谷スポーツスクエアの運営（指定管理）

### (1) 本業務

新型コロナウイルス感染症拡大防止のため、4月25日から5月31日まで臨時休館となった。再開後も新宿区の方針に沿い、10月24日まで20時以降の利用自粛要請と新規予約の停止を行った。

生涯学習スポーツ・文化的活動と区民相互の交流拠点として有効に機能させるため、区及びコモレ四谷統括管理会社と定期的に協議を重ね、運用ルールや運営上の課題の解決を図った。

また、パラリンピック東京大会マラソン競技の開催に伴い、本施設を運営スタッフの集合場所として提供する等、東京都や新宿区事業にも積極的に協力したほか、新宿区体育協会加盟団体の練習等の活動の場として四谷スポーツスクエアの各施設を提供した。

《成果指標》

延べ利用者数：目標 35,000 人、実績 58,877 人

利用率：目標 52.5%、実績 51.0%

《内訳・内容》

延べ利用者数：多目的ホール 16,204 人、会議室 N 7,544 人、音楽室 3,990 人、  
会議室 R 10,554 人、会議室 Y 11,564 人、会議室 B 9,021 人

### (2) 本業務（提案事業）

区民のスポーツ活動の普及促進と施設の有効活用を進めるため、団体等と連携したスポーツ教室「エアロビック教室」を実施した。東京 2020 オリンピック・パラリンピックレガシー継承のため、ボッチャに親しむ機会を設け施設の地域開放を行った。

レガスマつりは、新型コロナウイルス感染症の影響により、代替企画として施設及び施設で実施する事業を紹介する動画を作成し YouTube で配信した。

パラスポーツ普及事業については新型コロナウイルス感染症の影響により中止した。

《成果指標》

延べ参加者数：目標 415 人、実績 62 人

### (3) 指定管理自主事業

利用者サービスの向上のため、飲料の自動販売機を設置・運営した。また、収益の一部は施設管理費の財源とし、指定管理料の抑制に寄与した。

## 8-11 公園内運動施設の運営（指定管理）

### (1) 本業務

区民のスポーツ活動及びレクリエーション活動の普及推進のため、施設の開放を実施した。利用者の利便性・満足度の向上を図るため、職員巡回により施設の状態を把握し、施設・附属設備の維持管理、改善を行った。

また、野球場及び庭球場の人工芝等の修繕工事のほか、管理室等照明の LED 化を実施し、各施設の環境の充実を図った。

新型コロナウイルス感染症拡大防止のため、西戸山公園野球場並びに落合中央公園野球場・庭球場については、4月1日から10月24日まで20時以降の利用自粛要請と新規予約の停止を行った。なお、昼間時間帯も含め、利用にあたっては、チェックリストの記入提出による利用者の体調確認や手指消毒などの感染症防止対策を徹底した。

《成果指標》

延べ利用者数：目標 165,000 人、実績 178,817 人

利用率：目標 80.0%、実績 86.2%

《内訳・内容》

延べ利用者数：西戸山公園野球場 51,433 人、落合中央公園野球場 56,466 人、  
西落合公園少年野球場 21,467 人、妙正寺川公園運動広場 9,670 人、  
甘泉園公園庭球場 12,882 人、西落合公園庭球場 17,511 人、  
落合中央公園庭球場 9,388 人

### (2) 本業務(提案事業)

読売巨人軍と連携した小学生軟式野球教室「ジャイアンツアカデミー新宿スクール」を開催し、延べ 2,249 人の参加に繋がった。

各施設に設置した「情報交換ボード」により、施設利用における注意事項やお知らせ内容の迅速な周知を行うとともに、新宿区・指定管理者・利用者間の情報共有を図った。

《成果指標》

延べ参加者数：目標 2,115 人、実績 2,249 人

### (3) 指定管理自主事業

利用者サービスの向上のため、飲料の自動販売機を設置・運営した。また、収益の一部は施設管理費の財源とし、指定管理料の抑制に寄与した。

#### 8-12 四村橋脇公衆便所扉開閉等委託（受託）

西落合公園少年野球場・庭球場に隣接する公衆便所の管理を適切に実施した。公衆便所の目的外使用者が長時間滞在しないよう西落合公園少年野球場・庭球場の管理人が巡回し、声掛けを実施した。

#### 8-13 運動広場の管理運営（受託）

区民に広くスポーツ活動への参加機会を提供するとともに、スポーツ活動を通じて小学生の健全育成を図る場を提供するため、区内に位置する多目的運動広場の管理運営、上智大学真田堀運動広場等の開放事業を実施した。また、事業を実施する中で、各施設に配置した管理人及び委託業者とも連携を密にし、安全な施設運営を行った。

新型コロナウイルス感染症拡大防止のため、都立戸山公園(箱根山)多目的運動広場は4月25日～5月31日が休場、上智大学真田堀運動場は、4月1日～9月30日まで休場となった。また、同運動場の野球場は10月1日～11月30日まで文化財発掘作業のため休場となった。

##### 《成果指標》

延べ利用者数：目標 68,000 人、実績 52,374 人

##### 《内訳・内容》

延べ利用者数：都立戸山公園(箱根山)多目的運動広場 37,566 人  
旧淀橋中学校(大智学園)多目的運動広場 1,820 人  
北新宿公園多目的広場 1,444 人  
新宿ここ・から広場多目的運動広場 11,034 人  
上智大学真田堀運動場 510 人

#### 8-14 区内都立高等学校との連携事業(施設開放等)（補助）

区民がスポーツ活動・生涯学習活動を行う場や実践する機会を拡充するために、都立高等学校の学校施設開放事業を実施した。ただし、新型コロナウイルス感染症対策のため、都立新宿山吹高等学校の令和3年度の開放は中止となった。また、都立戸山高等学校のサッカーの開放は、グラウンド整備中で令和3年度の開放は中止となった。都立戸山高等学校のテニスの開放は、令和3年4月25日から6月30日、7月12日から9月30日、1月15日から3月21日は、新型コロナウイルス感染症拡大防止のため、開放中止となった。

##### 《成果指標》

延べ利用者数：目標 11,000 人、実績 97 人

## 8-15 生涯学習館の管理運営（指定管理）

### (1) 本業務

新型コロナウイルス感染症拡大防止のため、4月1日から10月24日は、20時以降を含む区分の自粛要請および新規受付の停止を行った。館運営にあたっては感染症対策を徹底し、来館者が安心して利用できるよう環境整備を行った。

利用者アンケート（年2回実施）や各館における懇談会（11月・12月開催）において利用者からの要望やニーズを聞き取り、運営に反映させることで、利用者サービスの向上に努めた。

#### 《成果指標》

利用者数：目標 152,859 人、実績 152,233 人

稼働率：目標 68.4%、実績 72.5%

#### 《内訳・内容》

施設稼働率：赤城 82.0%、戸山 72.3%、北新宿 63.4%、住吉町 76.6%、西戸山 67.1%

施設利用者数：赤城 31,601 人、戸山 55,553 人、北新宿 20,574 人、

住吉町 17,854 人、西戸山 26,651 人

### (2) 本業務(提案事業)

新型コロナウイルス感染症拡大防止のため「生活文化講座」は、全館中止した。「赤城ガーデニング講座」は、回数を減らして実施した。「生涯学習館まつり」は、北新宿のみ中止し、赤城、戸山、住吉町、西戸山の4館で開催した。

前年度に引き続き全5館に「コンシェルジュ」を配置し、団体の活動支援を行った。

#### 《成果指標》

館まつり団体数：目標 174 団体、実績 63 団体

#### 《内訳・内容》

館まつり団体数：赤城 20 団体、戸山 20 団体、住吉町 19 団体、西戸山 4 団体

### (3) 指定管理自主事業

利用者サービスの向上のため、飲料の自動販売機を設置・運営した。また、収益の一部は施設管理費の財源とし、指定管理料の抑制に寄与した。

## 8-16 ギャラリーオーガード”みるっく”の管理運営（受託）

大ガードの耐震工事に伴い、7月23日以降、展示を中止した。4月～7月の間は、延べ4団体の展示を行った。なお、同工事のため今年度で受託を終了した。

#### 《成果指標》

展示団体数：目標 12 団体、実績 4 団体

《内訳・内容》

3 月 26 日(金)～4 月 22 日(木)：出品数 16

4 月 23 日(金)～5 月 27 日(木)：出品数 24

5 月 28 日(金)～6 月 24 日(木)：出品数 25

6 月 25 日(金)～7 月 22 日(木)：出品数 25

#### 8-17 江戸川河川敷グラウンドの利用調整等（受託）

子どもたちがスポーツを楽しめる場や機会を創出するため、新宿区が借り上げる江戸川河川敷グラウンドを利用する団体の利用調整等を行った。

グラウンドは、一般財団法人サンケイスポーツセンターが管理する江戸川河川敷（埼玉県三郷市）の野球のみ及び野球（硬式も可）とサッカー兼用の計 2 グラウンド。利用日は野球のみは日曜、兼用は土日祝で、令和 3 年度の利用期間は 4 月から 12 月まで及び 3 月。グラウンド冠水の影響により、7 月 3 日～4 日、8 月 15 日～8 月 28 日の期間、臨時休場を行った。

《成果指標》

利用率：目標 60.0%、実績 39.6%

### 9 その他この法人の目的を達成するために必要な事業

#### 9-1 広報・広聴の充実

##### (1) 広報・広聴の充実（自主）

財団広報紙『Oh!レガス新宿ニュース』を年 23 回、延べ約 230 万部を発行し、管理施設及び実施事業の認知度向上に寄与した。新型コロナウイルス感染症の影響により実施予定であった事業が中止、延期となったことから、8 月 20 日号については発行を中止したが、紙面の差し替えに柔軟・確実に対応しつつ、事業に関連したコラム記事やイベントや講座の開催レポート、YouTube 公開動画の紹介等を掲載し、様々な世代に興味や関心を持ってもらうための紙面づくりを行った。

また、LINE 公式アカウントの開設、ウェブサイト・メールマガジン・SNS・YouTube で情報を発信し、事業へ参加できない時期などに自宅にいながら生涯学習に触れる機会を提供した。

新宿区立林芙美子記念館ウェブサイトにおいては英語版のページを作成・公開し、より一層の利用者サービス拡充を図った。

《成果指標》

広告枠販売数：目標 285 枠、実績 269 枠

HP アクセス数：目標 1,000,000 人、実績 687,495 人

#### 《内訳・内容》

財団広報紙『Oh!レガス新宿ニュース』を23回延べ2,233,000部発行（新聞折り込み各号約86,000部配布）。小・中学校児童生徒向け子ども総合チラシを1回14,000部発行。また、昨年開設をしたYouTube「レガスちゃんねる by 新宿未来創造財団」での情報発信動画作成のための研修会を実施した。

#### (2) 広報・広聴の充実（補助）

財団広報紙『Oh!レガス新宿ニュース』を年23回、延べ約230万部を発行し、管理施設及び実施事業の認知度向上に寄与した。財団管理施設以外も含めた区内スポーツ・文化施設等の案内や貸出し方法を記載した『新宿区生涯学習施設ガイド』を発行準備を行った。

#### 《成果指標》

広告枠販売数：目標285枠、実績269枠

HPアクセス数：目標1,000,000人、実績687,495人

### 9-2 総合受付システムの運営

#### (1) 総合受付システムの運営（自主）

地域センター、新宿中央公園フットサルコート、及び新宿NPO協働推進センターとの協定に基づいた各館施設の受付システムについて、財団施設と連携を取り、安定的なシステム運用に努めた。

#### 《成果指標》

新規登録団体件数：2,800件、実績2,138件

#### (2) 総合受付システムの運営（補助）

区内生涯学習・スポーツ・ホール等の各施設の貸出しシステムについて、財団管理以外の区内施設とも連携を取り、大きなシステムトラブルもなく、安定的にシステム運用を行った。新型コロナウイルス感染症の影響による貸出し施設の利用時間の縮小等により、利用者の混乱等を招かないよう同システム上での周知を行う等、適宜適正に対処した。

#### 《成果指標》

新規登録団体件数：2,800件、実績2,138件

### 9-3 財団の管理運営

#### (1)① 財団経営（自主）

公益法人として適切な事業運営を行うとともに、効率的かつ効果的な手法で業務改善を行った。財団運営に必要な業務を適切に処理するため、弁護士および社会保険



労務士との顧問契約を継続し、組織ガバナンス及び法令遵守に努めた。

**(1)② 財団経営（補助）**

組織ガバナンス強化および法令遵守等を目的として、組織全体で業務フローの再確認を行い着実な業務執行体制構築に寄与した。さらに、引き続き補助事業・自主事業に従事する職員の人件費を本事業にまとめ、効果的、効率的な事業運営を図った。

**(2)① 人事労務管理・給与・人材育成・福利厚生（自主）**

人事・給与の諸規則に基づき、給与・福利厚生事務等を適切に実施した。業務効率化や職員能力向上を図るため、各種研修の受講実施や資格取得支援を行った。また、職員の衛生水準向上を図るため、人間ドック受診費用補助やインフルエンザ予防接種費用支援を行った。

**(2)② 人事労務管理・給与・人材育成・福利厚生（補助）**

人事・給与の諸規則に基づき、給与・福利厚生事務等を適切に実施した。また、事業規模に応じた適切な人員配置を行うため、職員採用試験や昇任試験等を着実に実施した。さらに、業務効率化や職員能力向上を図るため、各種研修を実施した。

**(3)① 予算・決算・財務・経理・契約（自主）**

「継続的な成長を前提とした適切な収支バランスの強化」「新型コロナウイルス感染症拡大防止と施設利用・事業実施の両立」「新型コロナウイルス感染症拡大防止を受けた人々の生活様式の変化と感染症収束後を見据えた事業方法の検討と展開」を基本方針として令和3年度事業計画及び予算策定に取り組んだ。

また、適正な会計処理のため公益法人会計基準に則った会計処理、関係諸法令に則った契約事務や、職員の会計処理、契約事務能力向上のための指導、令和5年度の制度改正に向けた消費税適格請求書保存方式研修を実施するとともに、区監査への対応及び内部監査を行った。さらに、資金運用計画の策定及び資金運用委員会を開催し、適正かつ効果的な資金運用を行うとともに、コンプライアンスの観点から外部の会計監査人等の監査を実施した。加えて、現金管理の厳格化・効率化を目的とした入出金機の導入を行った。

**(3)② 予算・決算・財務・経理・契約（補助）**

事業計画及び予算、実績報告書及び決算報告書を作成した。

公益法人会計基準に則った会計処理、関係諸法令に則った契約事務を実施した。また、区監査に対応するとともに、内部監査を実施した。

**(4)① 総務・庶務・文書（自主）**

一般事務、セキュリティ対策等、法人運営全般に関する各種必要な業務を行った。セキュリティ対策として、管理職を除くライン・スタッフ・契約職員を対象に、不審メール対策訓練を2回実施した。また、組織体制の変更及び関係法令等の遵守のため、14件の規則改正を行った。さらに、各種オンライン化への環境整備を行った。

**(4)② 総務・庶務・文書（補助）**

理事会6回（うち書面表決5回）、評議員会4回（うち書面表決3回）を行った。新型コロナウイルス感染症の影響により一部を書面表決として実施した他、Web会議システムを活用したオンライン開催に向けた検証を行った。その他、法人運営全般に関し、必要な業務を行った。

※自主事業：定款の目的に基づき、区民等に対して歴史、文化、芸術、スポーツ等の生涯学習の機会を提供し、区民等の自発的な参画と相互交流を深めるために、財団が区外郭団体として独自に行う事業で、自主財源を原資として実施。自主財源は、基本財産等の運用益、指定管理事業・受託事業の収益向上や経費削減によって捻出。

※補助事業：区の施策目的に基づき、財団が裁量を持って実施する事業で、区補助金を原資として実施。

以上のとおりであるが、令和3年度事業報告には、「一般社団法人及び一般財団法人に関する法律施行規則」第34条第3項に規定する附属明細書「事業報告の内容を補足する重要な事項」が存在しないので、これを作成しない。

# 令和3年度決算の概要

令和3年度決算は、新型コロナウイルス感染症拡大による臨時休館や事業中止等により、前年度同様に当初の計画から変更を余儀なくされた。経常収益計 2,381,382,798 円に対し、経常費用計 2,256,581,103 円で、税引前当期一般正味財産増減額はプラス 124,801,695 円、法人税・住民税及び事業税と法人税等調整額を差し引き、当期一般正味財産増減額はプラス 100,783,214 円となった。

公益目的事業会計の当期一般正味財産増減額は、収益事業会計からの他会計振替額 62,427,099 円を加え、プラス 55,107,683 円となり、収支相償は2年連続で未達となった。なお、収益事業会計はプラス 48,069,734 円、法人会計はマイナス 2,394,203 円であった。(正味財産増減計算書内訳表 参照)

## 1. 経常収益

令和3年度の経常収益計は 2,381,382,798 円で、臨時休館や夜間自粛、事業中止等があったものの、前年度から 132,995,294 円増となった。予算現額に対する収入率は 86.74%で、前年度の収入率 83.06%から 3.68 ポイント増となった。事業参加料や施設利用料等の事業収益(※)は 388,898,013 円で、前年度から 153,154,840 円増となった。そのうち 147,800,064 円は指定管理事業となっており、施設利用料増が収入増の要因となっている。区受託料収益は 526,227,527 円で、「学校施設等活用事業」等の事業が一部再開したことにより、前年度から 9,663,629 円増となった。受取区補助金は 451,286,205 円で、前年度から 20,658,483 円増となった。「区民スポーツ大会」等、前年度に比べ事業実施が可能になったこと、スタッフ職の賞与を新宿区会計年度任用職員と同程度に引き上げたことや定期昇給等による人件費増などが要因となっている。一方、区指定管理料収益は 987,471,175 円で、前年度は感染症による臨時休館等により指定管理料の増額を受けたのに対し、今年度は全体として当初計画より指定管理事業における事業収益が改善し、協定を変更して指定管理料を返還したこと等により前年度から 53,147,236 円の減となった。

※事業収益の詳細は下表【事業収益(事業参加料・施設利用料等)の内訳】のとおり。

単位:円

科目	令和3年度		令和2年度		比較増減	
	決算額	構成比	決算額	構成比	増減額	増減率
基本財産運用益	10,667,000	0.45%	10,646,328	0.47%	20,672	0.19%
特定資産運用益	7,515	0.00%	15,733	0.00%	△8,218	△52.23%
事業収益(事業参加料・施設利用料等)※	388,898,013	16.33%	235,743,173	10.48%	153,154,840	64.97%
区受託料収益	526,227,527	22.10%	516,563,898	22.97%	9,663,629	1.87%
区指定管理料収益	987,471,175	41.47%	1,040,618,411	46.28%	△53,147,236	△5.11%
受取区補助金	451,286,205	18.95%	430,627,722	19.15%	20,658,483	4.80%
受取その他補助金	10,055,241	0.42%	4,994,432	0.22%	5,060,809	101.33%
受取寄付金	0	0.00%	330,000	0.01%	△330,000	△100.00%
受取利息	6,383,072	0.27%	8,829,247	0.39%	△2,446,175	△27.71%
雑収益	387,050	0.02%	18,560	0.00%	368,490	1985.40%
総計	2,381,382,798		2,248,387,504		132,995,294	5.92%

※【事業収益(事業参加料・施設利用料等)の内訳】

	令和3年度	令和2年度	対前年度比	令和3年度
				割合
補助事業	13,308,895	14,262,360	△953,465	3.42%
自主事業	28,305,851	22,924,810	5,381,041	7.28%
受託事業	8,394,000	7,466,800	927,200	2.16%
指定管理事業	338,889,267	191,089,203	147,800,064	87.14%
総計	388,898,013	235,743,173	153,154,840	

※端数処理により合計値が100%にならない場合がある。

## 2. 経常費用

令和3年度の経常費用計は2,256,581,103円で、前年度より施設利用状況が改善したことや一部事業が再開したことにより、前年度から97,830,077円増となった。予算現額に対する執行率は80.60%で、前年度の執行率78.25%から2.35ポイント増となった。

経常費用の主な増は事業費の給料手当が39,843,376円増、単価上昇や稼働率向上等による指定管理施設に係る光熱水費30,927,949円増、施設及び事業再開による消耗品費10,709,210円増等である。

単位:円

大科目	令和3年度		令和2年度		比較増減		
	決算額	構成比	決算額	構成比	増減額	増減率	
事業費	2,198,438,881	97.42%	2,101,273,678	97.34%	97,165,203	4.62%	
中 科 目	給料手当	936,099,879	41.48%	896,256,503	41.52%	39,843,376	4.45%
	臨時雇用賃金	1,922,792	0.09%	2,804,963	0.13%	△882,171	△31.45%
	賞与引当金繰入額	47,687,305	2.11%	59,192,249	2.74%	△11,504,944	△19.44%
	退職給付費用	19,700,062	0.87%	15,512,303	0.72%	4,187,759	27.00%
	福利厚生費	106,011,215	4.70%	104,385,709	4.84%	1,625,506	1.56%
	旅費交通費	4,198,847	0.19%	4,873,350	0.23%	△674,503	△13.84%
	通信運搬費	12,191,850	0.54%	12,342,918	0.57%	△151,068	△1.22%
	減価償却費	17,890,364	0.79%	18,627,252	0.86%	△736,888	△3.96%
	消耗品費	66,404,071	2.94%	55,694,861	2.58%	10,709,210	19.23%
	修繕費	46,160,735	2.05%	45,063,552	2.09%	1,097,183	2.43%
	印刷製本費	12,550,708	0.56%	10,575,401	0.49%	1,975,307	18.68%
	燃料費	141,052	0.01%	113,397	0.01%	27,655	24.39%
	光熱水費	162,927,452	7.22%	131,999,503	6.11%	30,927,949	23.43%
	使用料及び賃借料	10,599,264	0.47%	12,169,462	0.56%	△1,570,198	△12.90%
	保険料	2,154,034	0.10%	2,149,986	0.10%	4,048	0.19%
	諸謝金	44,278,892	1.96%	41,557,981	1.93%	2,720,911	6.55%
	支払助成金	5,788,195	0.26%	3,542,838	0.16%	2,245,357	63.38%
	租税公課	88,853,600	3.94%	76,567,600	3.55%	12,286,000	16.05%
	支払負担金	7,947,189	0.35%	1,864,536	0.09%	6,082,653	326.23%
	委託費	599,779,888	26.58%	601,011,195	27.84%	△1,231,307	△0.20%
支払手数料	4,353,966	0.19%	3,967,784	0.18%	386,182	9.73%	
支払利息	400,946	0.02%	610,993	0.03%	△210,047	△34.38%	
雑費	396,575	0.02%	389,342	0.02%	7,233	1.86%	
管理費	58,142,222	2.58%	57,477,348	2.66%	664,874	1.16%	
経常費用計	2,256,581,103		2,158,751,026		97,830,077	4.53%	

※端数処理により合計値が100%にならない場合がある。

特定資産の年次実績

特定 資産名	新宿シティハーフマラソン積立資産			子どもフェスタ積立資産			固定資産取得積立資産			新宿文化センター周年事業 積立資産			
	積立額	取崩額	期末残高	積立額	取崩額	期末残高	積立額	取崩額	期末残高	積立額	取崩額	期末残高	
内容	『レガササイエンス・フェスタ』の10周年(平成30年度)・15周年(令和5年度)にあたり、規模を拡充して実施する。												
	※括弧内はシステム更新用の積立額												
	平成23年度	10,000,000	0	10,000,000	10,000,000	0	10,000,000	60,000,000 (60,000,000)	0	60,000,000 (60,000,000)	-	-	-
	平成24年度	10,000,000	0	20,000,000	1,000,000	0	11,000,000	0	0	60,000,000 (60,000,000)	-	-	-
	平成25年度	10,000,000	0	30,000,000	1,000,000	7,742,030	4,257,970	45,913,000 (0)	0	105,913,000 (60,000,000)	-	-	-
	平成26年度	0	6,000,000	24,000,000	742,030	0	5,000,000	10,393,000 (0)	0	116,306,000 (60,000,000)	-	-	-
	平成27年度	0	6,000,000	18,000,000	0	0	5,000,000	10,158,893 (0)	2,067,120 (0)	124,397,773 (60,000,000)	-	-	-
	平成28年度	106,000,000	6,000,000	118,000,000	10,000,000	0	15,000,000	60,137,052 (50,000,000)	3,527,712 (0)	181,007,113 (110,000,000)	-	-	-
	平成29年度	0	6,000,000	112,000,000	0	0	15,000,000	9,779,127 (0)	5,444,695 (0)	185,341,545 (110,000,000)	-	-	-
	平成30年度	0	6,000,000	106,000,000	1,500,000	7,500,000	9,000,000	27,142,191 (20,000,000)	46,504,930 (24,000,000)	165,978,806 (106,000,000)	1,500,000	0	1,500,000
令和元年度	0	6,000,000	100,000,000	1,500,000	0	10,500,000	27,943,653 (20,000,000)	7,696,880 (0)	186,225,579 (126,000,000)	1,500,000	0	3,000,000	
令和2年度	10,000,000	10,000,000	100,000,000	1,500,000	0	12,000,000	8,159,942 (0)	3,451,308 (0)	190,934,213 (126,000,000)	1,500,000	0	4,500,000	
令和3年度	19,711,458	10,000,000	109,711,458	1,500,000	0	13,500,000	48,017,905 (40,000,000)	5,635,031 (0)	233,317,087 (166,000,000)	1,500,000	0	6,000,000	
合 計	165,711,458	56,000,000	109,711,458	28,742,030	15,242,030	13,500,000	307,644,763 (190,000,000)	74,327,676 (24,000,000)	233,317,087 (166,000,000)	6,000,000	0	6,000,000	

# 計算書類等

自 令和 3 年 4 月 1 日  
至 令和 4 年 3 月 31 日



# 貸借対照表

令和4年 3月31日現在

(単位:円)

科 目	当年度	前年度	増 減
<b>I 資産の部</b>			
1. 流動資産			
現金預金	1,157,179,736	1,121,455,224	35,724,512
未収金	119,828,139	87,509,175	32,318,964
棚卸資産	9,628,291	8,953,933	674,358
前払金	1,012,470	1,001,810	10,660
仮払金	282,493	6,000	276,493
未収収益	3,235,625	3,163,858	71,767
流動資産合計	1,291,166,754	1,222,090,000	69,076,754
2. 固定資産			
(1) 基本財産			
定期預金	1,121,000	1,288,000	△ 167,000
投資有価証券	498,879,000	498,712,000	167,000
基本財産合計	500,000,000	500,000,000	0
(2) 特定資産			
退職給付引当資産	76,056,601	68,293,808	7,762,793
新宿シニアホーム積立資産	109,711,458	100,000,000	9,711,458
子どもフェスタ積立資産	13,500,000	12,000,000	1,500,000
固定資産取得積立資産	233,317,087	190,934,213	42,382,874
新宿文化センター周年事業積立資産	6,000,000	4,500,000	1,500,000
林芙美子事業資産	1,140,830	0	1,140,830
特定資産合計	439,725,976	375,728,021	63,997,955
(3) その他固定資産			
車両運搬具	484,846	975,567	△ 490,721
什器備品	41,519,865	43,367,492	△ 1,847,627
ソフトウェア	9,892,917	14,722,719	△ 4,829,802
リース資産	7,098,367	12,913,325	△ 5,814,958
電話加入権	222,480	222,480	0
投資有価証券	594,536,245	496,861,899	97,674,346
繰延税金資産	4,310,122	3,220,203	1,089,919
その他固定資産合計	658,064,842	572,283,685	85,781,157
固定資産合計	1,597,790,818	1,448,011,706	149,779,112
資産合計	2,888,957,572	2,670,101,706	218,855,866
<b>II 負債の部</b>			
1. 流動負債			
未払金	510,672,917	416,249,811	94,423,106
未払法人税等	25,108,400	10,716,600	14,391,800
未払消費税等	25,006,000	32,231,000	△ 7,225,000
前受金	99,836,040	86,059,810	13,776,230
預り金	13,125,633	11,471,903	1,653,730
仮受金	469,113	0	469,113
賞与引当金	49,824,282	61,891,079	△ 12,066,797
リース債務	5,390,691	5,964,611	△ 573,920
流動負債合計	729,433,076	624,584,814	104,848,262
2. 固定負債			
リース債務	2,190,713	7,581,404	△ 5,390,691
退職給付引当金	76,056,601	68,293,808	7,762,793
固定負債合計	78,247,314	75,875,212	2,372,102
負債合計	807,680,390	700,460,026	107,220,364
<b>III 正味財産の部</b>			
1. 指定正味財産			
寄付金	510,852,288	500,000,000	10,852,288
(うち基本財産への充当額)	(500,000,000)	(500,000,000)	(0)
(うち特定資産への充当額)	(10,852,288)	(0)	(10,852,288)
指定正味財産合計	510,852,288	500,000,000	10,852,288
2. 一般正味財産			
(うち特定資産への充当額)	1,570,424,894	1,469,641,680	100,783,214
	(352,817,087)	(307,434,213)	(45,382,874)
正味財産合計	2,081,277,182	1,969,641,680	111,635,502
負債及び正味財産合計	2,888,957,572	2,670,101,706	218,855,866



# 正味財産増減計算書

令和 3年 4月 1日から令和 4年 3月31日まで

(単位：円)

科 目	当年度	前年度	増 減
I 一般正味財産増減の部			
1. 経常増減の部			
(1) 経常収益			
基本財産運用益			
基本財産受取利息振替額	10,667,000	10,646,328	20,672
特定資産運用益			
特定資産受取利息	7,515	15,733	△ 8,218
事業収益			
事業収益	388,898,013	235,743,173	153,154,840
区受託料収益	526,227,527	516,563,898	9,663,629
区指定管理料収益	987,471,175	1,040,618,411	△ 53,147,236
受取補助金等			
受取区補助金	451,286,205	430,627,722	20,658,483
受取その他補助金	10,055,241	4,994,432	5,060,809
受取寄付金			
受取寄付金	0	330,000	△ 330,000
雑収益			
受取利息	6,383,072	8,829,247	△ 2,446,175
雑収益	387,050	18,560	368,490
経常収益計	2,381,382,798	2,248,387,504	132,995,294
(2) 経常費用			
事業費			
給料手当	936,099,879	896,256,503	39,843,376
臨時雇用賃金	1,922,792	2,804,963	△ 882,171
賞与引当金繰入額	47,687,305	59,192,249	△ 11,504,944
退職給付費用	19,700,062	15,512,303	4,187,759
福利厚生費	106,011,215	104,385,709	1,625,506
旅費交通費	4,198,847	4,873,350	△ 674,503
通信運搬費	12,191,850	12,342,918	△ 151,068
減価償却費	17,890,364	18,627,252	△ 736,888
消耗品費	66,404,071	55,694,861	10,709,210
修繕費	46,160,735	45,063,552	1,097,183
印刷製本費	12,550,708	10,575,401	1,975,307
燃料費	141,052	113,397	27,655
光熱水費	162,927,452	131,999,503	30,927,949
使用料及び賃借料	10,599,264	12,169,462	△ 1,570,198
保険料	2,154,034	2,149,986	4,048
諸謝金	44,278,892	41,557,981	2,720,911
支払助成金	5,788,195	3,542,838	2,245,357
租税公課	88,853,600	76,567,600	12,286,000
支払負担金	7,947,189	1,864,536	6,082,653
委託費	599,779,888	601,011,195	△ 1,231,307
支払手数料	4,353,966	3,967,784	386,182
支払利息	400,946	610,993	△ 210,047
雑費	396,575	389,342	7,233

管理費			
役員報酬	4,273,424	4,126,668	146,756
給料手当	41,948,775	40,864,203	1,084,572
賞与引当金繰入額	2,136,977	2,698,830	△ 561,853
退職給付費用	882,805	632,946	249,859
福利厚生費	4,750,605	4,759,395	△ 8,790
旅費交通費	47,355	66,132	△ 18,777
通信運搬費	99,651	81,605	18,046
減価償却費	720,344	660,621	59,723
消耗品費	392,244	390,090	2,154
修繕費	18,618	11,829	6,789
印刷製本費	56,691	64,256	△ 7,565
燃料費	11,953	9,975	1,978
使用料及び賃借料	697,588	680,289	17,299
諸謝金	256,020	271,521	△ 15,501
支払負担金	193,382	126,804	66,578
委託費	1,485,444	1,836,542	△ 351,098
支払手数料	163,250	177,605	△ 14,355
支払利息	6,671	9,309	△ 2,638
雑費	425	8,728	△ 8,303
経常費用計	2,256,581,103	2,158,751,026	97,830,077
評価損益等調整前当期経常増減額	124,801,695	89,636,478	35,165,217
基本財産評価損益等	0	0	0
特定資産評価損益等	0	0	0
投資有価証券評価損益等	0	0	0
評価損益等計	0	0	0
当期経常増減額	124,801,695	89,636,478	35,165,217
2. 経常外増減の部			
(1) 経常外収益			
経常外収益計	0	0	0
(2) 経常外費用			
経常外費用計	0	0	0
当期経常外増減額	0	0	0
税引前当期一般正味財産増減額	124,801,695	89,636,478	35,165,217
法人税、住民税及び事業税	25,108,400	10,716,600	14,391,800
法人税等調整額	△ 1,089,919	1,040,594	△ 2,130,513
当期一般正味財産増減額	100,783,214	77,879,284	22,903,930
一般正味財産期首残高	1,469,641,680	1,391,762,396	77,879,284
一般正味財産期末残高	1,570,424,894	1,469,641,680	100,783,214
II 指定正味財産増減の部			
基本財産受取利息	10,667,000	10,646,328	20,672
受取寄付金	10,852,288	0	10,852,288
一般正味財産への振替額	△ 10,667,000	△ 10,646,328	△ 20,672
当期指定正味財産増減額	10,852,288	0	10,852,288
指定正味財産期首残高	500,000,000	500,000,000	0
指定正味財産期末残高	510,852,288	500,000,000	10,852,288
III 正味財産期末残高	2,081,277,182	1,969,641,680	111,635,502

## 正味財産増減計算書内訳表

令和 3年 4月 1日から令和 4年 3月31日まで

科 目	公益目的事業会計		収益事業等会計			
	地域社会の健全な発展を目的とする事業 (公1)	小 計	各種用品等の販売事業 (収1)	指定管理施設における公益目的外事業 (収2)	共通	小 計
I 一般正味財産増減の部						
1. 経常増減の部						
(1) 経常収益						
基本財産運用益						
基本財産受取利息振替額	10,667,000	10,667,000	0	0	0	0
特定資産運用益						
特定資産受取利息	7,515	7,515	0	0	0	0
事業収益						
事業収益	161,543,070	161,543,070	13,990,853	213,364,090	0	227,354,943
区受託料収益	526,227,527	526,227,527	0	0	0	0
区指定管理料収益	719,464,268	719,464,268	0	268,006,907	0	268,006,907
受取補助金等						
受取区補助金	393,484,783	393,484,783	19,206	2,284,447	0	2,303,653
受取その他補助金	7,621,241	7,621,241	0	2,434,000	0	2,434,000
受取寄付金						
受取寄付金		0	0	0	0	0
雑収益						
受取利息	6,381,880	6,381,880	0	1,192	0	1,192
雑収益	135,400	135,400	0	1,400	0	1,400
経常収益計	1,825,532,684	1,825,532,684	14,010,059	486,092,036	0	500,102,095
(2) 経常費用						
事業費						
給料手当	854,857,742	854,857,742	0	81,242,137	0	81,242,137
臨時雇用賃金	1,922,792	1,922,792	0	0	0	0
賞与引当金繰入額	43,548,624	43,548,624	0	4,138,681	0	4,138,681
退職給付費用	17,990,335	17,990,335	0	1,709,727	0	1,709,727
福利厚生費	96,810,725	96,810,725	0	9,200,490	0	9,200,490
旅費交通費	4,188,413	4,188,413	0	10,434	0	10,434
通信運搬費	10,433,948	10,433,948	21,934	1,735,968	0	1,757,902
減価償却費	16,304,028	16,304,028	72,035	1,514,301	0	1,586,336
消耗品費	56,042,083	56,042,083	1,040,569	9,321,419	0	10,361,988
修繕費	31,330,381	31,330,381	0	14,830,354	0	14,830,354
印刷製本費	10,784,517	10,784,517	1,212,692	553,499	0	1,766,191
燃料費	141,052	141,052	0	0	0	0
光熱水費	103,288,458	103,288,458	1,031,970	58,607,024	0	59,638,994
使用料及び賃借料	9,976,992	9,976,992	264,000	358,272	0	622,272
保険料	1,597,663	1,597,663	1,088	555,283	0	556,371
諸謝金	42,795,698	42,795,698	6,024	1,477,170	0	1,483,194
支払助成金	5,788,195	5,788,195	0	0	0	0
租税公課	77,628,505	77,628,505	391	11,224,704	0	11,225,095
支払負担金	6,128,389	6,128,389	0	1,818,800	0	1,818,800
委託費	437,707,950	437,707,950	0	162,071,938	0	162,071,938
支払手数料	3,243,151	3,243,151	3,841	1,106,974	0	1,110,815
支払利息	338,694	338,694	0	62,252	0	62,252
雑費	3,765	3,765	392,010	800	0	392,810
管理費						
役員報酬	0	0	0	0	0	0
給料手当	0	0	0	0	0	0
賞与引当金繰入額	0	0	0	0	0	0
退職給付費用	0	0	0	0	0	0
福利厚生費	0	0	0	0	0	0
旅費交通費	0	0	0	0	0	0
通信運搬費	0	0	0	0	0	0
減価償却費	0	0	0	0	0	0
消耗品費	0	0	0	0	0	0
修繕費	0	0	0	0	0	0
印刷製本費	0	0	0	0	0	0
燃料費	0	0	0	0	0	0
使用料及び賃借料	0	0	0	0	0	0
諸謝金	0	0	0	0	0	0
支払負担金	0	0	0	0	0	0
委託費	0	0	0	0	0	0
支払手数料	0	0	0	0	0	0
支払利息	0	0	0	0	0	0
雑費	0	0	0	0	0	0
経常費用計	1,832,852,100	1,832,852,100	4,046,554	361,540,227	0	365,586,781
評価損益等調整前当期経常増減額	△ 7,319,416	△ 7,319,416	9,963,505	124,551,809	0	134,515,314
基本財産評価損益等	0	0	0	0	0	0
特定資産評価損益等	0	0	0	0	0	0
投資有価証券評価損益等	0	0	0	0	0	0
評価損益等計	0	0	0	0	0	0
当期経常増減額	△ 7,319,416	△ 7,319,416	9,963,505	124,551,809	0	134,515,314
2. 経常外増減の部						
(1) 経常外収益						
経常外収益計	0	0	0	0	0	0
(2) 経常外費用						
経常外費用計	0	0	0	0	0	0
当期経常外増減額	0	0	0	0	0	0
他会計振替前当期一般正味財産増減額	△ 7,319,416	△ 7,319,416	9,963,505	124,551,809	0	134,515,314
他会計振替額	62,427,099	62,427,099	0	0	△ 62,427,099	△ 62,427,099
税引前当期一般正味財産増減額	55,107,683	55,107,683	9,963,505	124,551,809	△ 62,427,099	72,088,215
法人税、住民税及び事業税	0	0	0	0	25,108,400	25,108,400
法人税等調整額	0	0	0	0	△ 1,089,919	△ 1,089,919
当期一般正味財産増減額	55,107,683	55,107,683	9,963,505	124,551,809	△ 86,445,580	48,069,734
一般正味財産期首残高	-	-	-	-	-	-
一般正味財産期末残高	-	-	-	-	-	-
II 指定正味財産増減の部						
基本財産受取利息	10,667,000	10,667,000	0	0	0	0
受取寄付金	10,852,288	10,852,288	0	0	0	0
一般正味財産への振替額	△ 10,667,000	△ 10,667,000	0	0	0	0
当期指定正味財産増減額	10,852,288	10,852,288	0	0	0	0
指定正味財産期首残高	-	-	-	-	-	-
指定正味財産期末残高	-	-	-	-	-	-
III 正味財産期末残高	-	-	-	-	-	-

(注) 貸借対照表を会計区分していないため、一般正味財産期首残高、一般正味財産期末残高及び指定正味財産期首残高、指定正味財産期末残高並びに正味財産期末残高は合計欄に記載している。

(単位：円)

法人会計	内部取引等消去	合 計
0	0	10,667,000
0	0	7,515
0	0	388,898,013
0	0	526,227,527
0	0	987,471,175
55,497,769	0	451,286,205
0	0	10,055,241
0	0	0
0	0	6,383,072
250,250	0	387,050
55,748,019	0	2,381,382,798
0	0	936,099,879
0	0	1,922,792
0	0	47,687,305
0	0	19,700,062
0	0	106,011,215
0	0	4,198,847
0	0	12,191,850
0	0	17,890,364
0	0	66,404,071
0	0	46,160,735
0	0	12,550,708
0	0	141,052
0	0	162,927,452
0	0	10,599,264
0	0	2,154,034
0	0	44,278,892
0	0	5,788,195
0	0	88,853,600
0	0	7,947,189
0	0	599,779,888
0	0	4,353,966
0	0	400,946
0	0	396,575
4,273,424	0	4,273,424
41,948,775	0	41,948,775
2,136,977	0	2,136,977
882,805	0	882,805
4,750,605	0	4,750,605
47,355	0	47,355
99,651	0	99,651
720,344	0	720,344
392,244	0	392,244
18,618	0	18,618
56,691	0	56,691
11,953	0	11,953
697,588	0	697,588
256,020	0	256,020
193,382	0	193,382
1,485,444	0	1,485,444
163,250	0	163,250
6,671	0	6,671
425	0	425
58,142,222	0	2,256,581,103
△ 2,394,203	0	124,801,695
0	0	0
0	0	0
0	0	0
△ 2,394,203	0	124,801,695
0	0	0
0	0	0
0	0	0
△ 2,394,203	0	124,801,695
0	0	0
△ 2,394,203	0	124,801,695
0	0	25,108,400
0	0	△ 1,089,919
△ 2,394,203	0	100,783,214
-	-	1,469,641,680
-	-	1,570,424,894
0	0	10,667,000
0	0	10,852,288
0	0	△ 10,667,000
0	0	10,852,288
-	-	500,000,000
-	-	510,852,288
-	-	2,081,277,182

# キャッシュ・フロー計算書

令和 3年 4月 1日から令和 4年 3月31日まで

(単位:円)

科 目	当年度	前年度	増 減
I 事業活動によるキャッシュ・フロー			
1. 税引前当期一般正味財産増減額	124,801,695	89,636,478	35,165,217
2. キャッシュ・フローへの調整額			
減価償却費	18,610,708	19,287,873	△ 677,165
受取利息	557,654	571,090	△ 13,436
未収金の増減額	△ 32,318,964	18,346,167	△ 50,665,131
棚卸資産の増減額	△ 674,358	△ 76,816	△ 597,542
未払金の増減額	94,423,106	223,277,708	△ 128,854,602
前受金の増減額	13,776,230	△ 7,352,625	21,128,855
賞与引当金の増減額	△ 12,066,797	12,807,452	△ 24,874,249
退職給付引当金の増減額	7,762,793	5,484,072	2,278,721
未払消費税等の増減額	△ 7,225,000	2,550,500	△ 9,775,500
預り金の増減額	1,653,730	1,174,270	479,460
その他の増減額	110,193	278,447	△ 168,254
小 計	84,609,295	276,348,138	△ 191,738,843
3. 法人税等の支払額	△ 10,716,600	△ 24,734,800	14,018,200
事業活動によるキャッシュ・フロー	198,694,390	341,249,816	△ 142,555,426
II 投資活動によるキャッシュ・フロー			
1. 投資活動収入			
特定資産取崩収入			
退職給付引当資産取崩収入	2,922,074	1,630,177	1,291,897
新宿シイハーマラソン積立資産取崩収入	10,000,000	10,000,000	0
固定資産取得積立資産取崩収入	5,634,899	3,451,308	2,183,591
投資有価証券償還による収入	0	199,998,000	△ 199,998,000
投資活動収入計	18,556,973	215,079,485	△ 196,522,512
2. 投資活動支出			
特定資産取得支出			
退職給付引当資産取得支出	△ 10,684,867	△ 7,114,249	△ 3,570,618
子どもフェスタ積立資産取得支出	△ 1,500,000	△ 1,500,000	0
新宿シイハーマラソン積立資産取得支出	△ 10,000,000	△ 10,000,000	0
固定資産取得積立資産取得支出	△ 48,017,773	△ 8,159,942	△ 39,857,831
新宿文化センター周年事業積立資産取得支出	△ 1,500,000	△ 1,500,000	0
固定資産取得支出			
什器備品取得支出	△ 5,627,600	△ 6,354,920	727,320
ソフトウェア取得支出	0	△ 4,201,780	4,201,780
投資有価証券取得による支出	△ 98,399,000	0	△ 98,399,000
投資活動支出計	△ 175,729,240	△ 38,830,891	△ 136,898,349
投資活動によるキャッシュ・フロー	△ 157,172,267	176,248,594	△ 333,420,861
III 財務活動によるキャッシュ・フロー			
1. 財務活動収入			
財務活動収入計	0	0	0
2. 財務活動支出			
リース債務の返済支出	△ 5,964,611	△ 6,520,454	555,843
財務活動支出計	△ 5,964,611	△ 6,520,454	555,843
財務活動によるキャッシュ・フロー	△ 5,964,611	△ 6,520,454	555,843
IV 現金及び現金同等物の増減額	35,557,512	510,977,956	△ 475,420,444
V 現金及び現金同等物の期首残高	922,743,224	411,765,268	510,977,956
VI 現金及び現金同等物の期末残高	958,300,736	922,743,224	35,557,512

# 財務諸表に対する注記

## 1 重要な会計方針

- (1) 有価証券の評価基準及び評価方法  
満期保有目的の債券は、償却原価法（定額法）によっている。
- (2) 棚卸資産の評価基準及び評価方法  
個別法による原価法（収益性の低下による簿価切り下げの方法）によっている。
- (3) 固定資産の減価償却の方法
  - ① 車両運搬具及び什器備品  
定額法によっている。
  - ② ソフトウェア  
法人内における利用可能期間（5年）に基づき定額法によっている。
  - ③ リース資産  
所有権移転外ファイナンス・リース取引に係るリース資産  
リース期間を耐用年数とし、残存価額を零とする定額法によっている。
- (4) 引当金の計上基準
  - ① 賞与引当金  
職員に対する賞与の支給に備えるため、支給見込額のうち当期に帰属する額を計上している。
  - ② 退職給付引当金  
職員の退職給付に備えるため、当期末における退職給付債務に基づき、当期末において発生していると認められる額を計上している。
- (5) キャッシュ・フロー計算書における資金の範囲  
キャッシュ・フロー計算書における資金（現金及び現金同等物）は、手許現金、随時引き出し可能な預金及び容易に換金可能であり、かつ、価格変動について僅少なリスクしか負わない取得日から3ヶ月以内に償還期限の到来する短期投資からなっている。
- (6) 税効果会計の適用について  
税引前の当期一般正味財産増減額と法人税等の金額を合理的に期間対応させ、より適正な当期正味財産増減額を計上することを目的として税効果会計を適用している。
- (7) 消費税等の会計処理  
消費税等の会計処理は、税込方式によっている。

2 基本財産及び特定資産の増減額及びその残高

基本財産及び特定資産の増減額及びその残高は、次のとおりである。

(単位：円)

科 目	前期末残高	当期増加額	当期減少額	当期末残高
基本財産				
定期預金	1,288,000	0	167,000	1,121,000
投資有価証券	498,712,000	167,000	0	498,879,000
小 計	500,000,000	167,000	167,000	500,000,000
特定資産				
退職給付引当資産	68,293,808	10,685,000	2,922,207	76,056,601
新宿シニアマラソン積立資産	100,000,000	19,711,458	10,000,000	109,711,458
子どもフェスタ積立資産	12,000,000	1,500,000	0	13,500,000
固定資産取得積立資産	190,934,213	48,017,905	5,635,031	233,317,087
新宿文化センター周年事業積立資産	4,500,000	1,500,000	0	6,000,000
林芙美子事業資産	0	1,140,830	0	1,140,830
小 計	375,728,021	82,555,193	18,557,238	439,725,976
合 計	875,728,021	82,722,193	18,724,238	939,725,976

3 基本財産及び特定資産の財源等の内訳

基本財産及び特定資産の財源等の内訳は、次のとおりである。

(単位：円)

科 目	当期末残高	(うち指定正味財産からの充当額)	(うち一般正味財産からの充当額)	(うち負債に対応する額)
基本財産				
定期預金	1,121,000	(1,121,000)	—	—
投資有価証券	498,879,000	(498,879,000)	—	—
小 計	500,000,000	(500,000,000)	—	—
特定資産				
退職給付引当資産	76,056,601	—	—	(76,056,601)
新宿シニアマラソン積立資産	109,711,458	(9,711,458)	(100,000,000)	—
子どもフェスタ積立資産	13,500,000	—	(13,500,000)	—
固定資産取得積立資産	233,317,087	—	(233,317,087)	—
新宿文化センター周年事業積立資産	6,000,000	—	(6,000,000)	—
林芙美子事業資産	1,140,830	(1,140,830)	—	—
小 計	439,725,976	(10,852,288)	(352,817,087)	(76,056,601)
合 計	939,725,976	(510,852,288)	(352,817,087)	(76,056,601)

4 固定資産の取得価額、減価償却累計額及び当期末残高

固定資産の取得価額、減価償却累計額及び当期末残高は、次のとおりである。

(単位：円)

科 目	取得価額	減価償却累計額	当期末残高
車両運搬具	4,950,500	4,465,654	484,846
什器備品	129,596,484	88,076,619	41,519,865
ソフトウェア	99,124,877	89,231,960	9,892,917
リース資産	31,815,720	24,717,353	7,098,367
合 計	265,487,581	206,491,586	58,995,995

5 満期保有目的の債券の内訳並びに帳簿価額、時価及び評価損益

満期保有目的の債券の内訳並びに帳簿価額、時価及び評価損益は、次のとおりである。

(単位：円)

種類及び銘柄	帳簿価額	時価	評価損益
利付国庫債券20年114回	498,879,000	575,500,000	76,621,000
利付国庫債券20年125回	295,864,309	341,968,000	46,103,691
利付国庫債券10年338回	100,259,500	101,290,000	1,030,500
地方公共団体金融機構債10年98回	100,000,000	100,590,000	590,000
利付国庫債券20年179回	98,412,436	96,530,000	△ 1,882,436
合 計	1,093,415,245	1,215,878,000	124,345,191

6 補助金等の内訳並びに交付者、当期の増減額及び残高

補助金等の内訳並びに交付者、当期の増減額及び残高は、次のとおりである。

(単位：円)

補助金等の名称	交付者	前期末残高	当期増加額	当期減少額	当期末残高	貸借対照表上の記載区分
補助金						
新宿区補助金	新宿区	-	451,286,205	451,286,205	-	-
令和3年度新宿区放課後児童支援員等処遇改善事業補助金	新宿区	-	844,957	844,957	-	-
公益財団法人東京都歴史文化財団共催負担金	公益財団法人東京都歴史文化財団	-	3,896,214	3,896,214	-	-
令和3年度文化芸術振興費補助金(文化施設の感染拡大予防・活動支援環境整備事業)	文化庁	-	4,868,000	4,868,000	-	-
独立行政法人国立青少年教育振興機構子どもゆめ基金	独立行政法人国立青少年教育振興機構	-	446,070	446,070	-	-
合 計		-	461,341,446	461,341,446	-	-



7 指定正味財産から一般正味財産への振替額の内訳

指定正味財産から一般正味財産への振替額の内訳は、次のとおりである。

(単位：円)

内 容	金 額
経常収益への振替額	
基本財産受取利息計上による振替額	10,667,000
合 計	10,667,000

8 キャッシュ・フロー計算書の資金の範囲及び重要な非資金取引

- (1) 現金及び現金同等物の期末残高と貸借対照表に掲記されている金額との関係は以下のとおりである。

(単位：円)

前期末		当期末	
現金預金勘定	1,121,455,224	現金預金勘定	1,157,179,736
預入期間が3ヶ月を超える定期預金	△ 198,712,000	預入期間が3ヶ月を超える定期預金	△ 198,879,000
現金及び現金同等物	922,743,224	現金及び現金同等物	958,300,736

- (2) 重要な非資金取引

該当なし。

9 リースにより使用する固定資産

- (1) ファイナンス・リース取引

所有権移転外ファイナンス・リース取引

リース資産の内容

その他固定資産

新宿コズミックセンター駐車場券機及び全自動料金精算機リース（什器備品）、新宿歴史博物館カラー印刷機（什器備品）、監視用テレビカメラシステム一式（什器備品）、新宿文化センターカラー印刷機（什器備品）、新宿コズミックセンターカラー印刷機（什器備品）、地域センター受付システム（什器備品）及び新宿コズミックセンター券売機（什器備品）である。

10 税効果会計関係

- (1) 繰延税金資産及び繰延税金負債の発生の主な原因別の内訳

(単位：円)

未払事業税否認	2,287,159
賞与引当金	1,431,569
退職給付引当金損金算入限度超過額	591,394
繰延税金資産	4,310,122

## 11 金融商品の状況

### (1) 金融商品に対する取組方針

当法人は、公益目的事業の財源を運用益によって賄うため、債券により資産運用する。なお、デリバティブ取引は行わない方針である。

### (2) 金融商品の内容及びそのリスク

投資有価証券は、債券であり、発行体の信用リスク、市場価格の変動リスクにさらされている。

### (3) 金融商品のリスクに係る管理体制

#### ① 資金運用規程に基づく取引

金融商品の取引は、当法人の資金運用規程に基づき行う。

#### ② 信用リスクの管理

債券については、発行体の状況を定期的に把握し、理事会に報告する。

#### ③ 市場リスクの管理

債券については、時価を定期的に把握し、理事会に報告する。

## 附属明細書

### 1. 基本財産及び特定資産の明細

基本財産及び特定資産の明細については、財務諸表に対する注記2. 基本財産及び特定資産の増減額及びその残高に記載している。

### 2. 引当金の明細

(単位:円)

科 目	期首残高	当期増加額	当期減少額		期末残高
			目的使用	その他	
賞与引当金	61,891,079	49,824,282	61,891,079	0	49,824,282
退職給付引当金	68,293,808	10,684,867	2,922,074	0	76,056,601

# 財産目録

令和4年3月31日現在

(単位:円)

貸借対照表科目		場所・物量等	使用目的等	金額
<b>(流動資産)</b>				
	現金	手元保管	運転資金として	7,754,812
	預金	みずほ銀行新宿支店他	運転資金として	1,149,424,924
	未収金	新宿区に対する未収他	主に公益目的事業に関わる未収分	119,828,139
	棚卸資産	歴史博物館刊行物	収益事業の販売資産として	9,628,291
	前払金	4月分退職金共済掛金他	共済掛金の前払分他	1,012,470
	仮払金	退職金掛金の仮払	退職金掛金の仮払分	282,493
	未収収益	利付国庫債券20年114回他	債券利息の未収分	3,235,625
<b>流動資産合計</b>				<b>1,291,166,754</b>
<b>(固定資産)</b>				
<b>基本財産</b>				
	定期預金	三井住友銀行新宿支店	運用益を公益目的事業の財源としている	1,121,000
	投資有価証券	利付国庫債券20年114回	運用益を公益目的事業の財源としている	498,879,000
<b>特定資産</b>				
	退職給付引当資産	みずほ銀行新宿支店普通預金	退職給付のための支払い財源として積み立てている	76,056,601
	新宿シティハーフマラソン積立資産	みずほ銀行新宿支店定期預金 みずほ銀行新宿支店普通預金	新宿シティハーフマラソン・区民健康マラソン実施会場等変更準備のための財源として使用している	109,711,458
	子どもフェスタ積立資産	みずほ銀行新宿支店定期預金	子どもフェスタの財源として使用している	13,500,000
	固定資産取得積立資産	みずほ銀行新宿支店普通預金 みずほ銀行新宿支店定期預金	総合受付システム等の積立資産であり、資産取得資金として管理されている預金	233,317,087
	新宿文化センター周年事業積立資産	みずほ銀行新宿支店定期預金	新宿文化センター周年記念事業の財源として積み立てている	6,000,000
	林芙美子事業資産	みずほ銀行新宿支店普通預金	林芙美子事業に使用する	1,140,830
<b>その他固定資産</b>				
	車両運搬具	車両2台	各事業共通で使用している	484,846
	什器備品	新宿コズミックセンター備品等	各事業共通で使用している	41,519,865
	ソフトウエア	情報漏洩対策システム他	各事業共通で使用している	9,892,917
	リース資産	カラー印刷機他	各事業共通で使用している	7,098,367
	電話加入権	電話加入権(3本)	各事業共通で使用している	222,480
	投資有価証券	利付国庫債券20年125回 利付国庫債券10年338回 地方公共団体金融機構債10年98回 利付国庫債券20年179回	運用益を公益目的事業の財源としている	295,864,309 100,259,500 100,000,000 98,412,436
	繰延税金資産	退職給付引当金、賞与引当金、未払事業税等に関わるもの	将来減算一時差異	4,310,122
<b>固定資産合計</b>				<b>1,597,790,818</b>
<b>資産合計</b>				<b>2,888,957,572</b>
<b>(流動負債)</b>				
	未払金	新宿区への補助金返還の未払他	公益目的事業に関わる補助金返還の未払分他	510,672,917
	未払法人税等	未払法人税他	法人税、住民税及び事業税の未払分	25,108,400
	未払消費税等	未払消費税他	消費税の未払分	25,006,000
	前受金	施設使用料収入他の前受分	公益目的事業他に関わる前受分	99,836,040
	預り金	給与にかかる税、保険料預り分他	源泉税等未払分他	13,125,633
	仮受金	事業収益の仮受分	事業参加確定前の払込分	469,113
	賞与引当金	職員に対するもの	職員132名に対する賞与支給見込額	49,824,282
	リース債務	カラー印刷機他	各事業共通で使用しているリース資産に対する債務	5,390,691
<b>流動負債合計</b>				<b>729,433,076</b>
<b>(固定負債)</b>				
	リース債務	カラー印刷機他	各事業共通で使用しているリース資産に対する債務	2,190,713
	退職給付引当金	職員に対するもの	職員48名に対する退職金の支払いに備えたもの	76,056,601
<b>固定負債合計</b>				<b>78,247,314</b>
<b>負債合計</b>				<b>807,680,390</b>
<b>正味財産</b>				<b>2,081,277,182</b>

令和3年度資金運用実績報告書

令和4年3月31日現在

管理番号	金融商品名	発行団体	格付け				取得日	償還日	数量	取得価額	帳簿価額	時価	(単位:円)		受取利息(年間)
			Moody's	S&P	R&I	JCR							受取利息(上半期)	受取利息(下半期)	
													5,605,797	11,995,435	
1	利付国庫債券20年114回	日本国	A1	A+	AA+	AAA	H22.3.25	R11.12.20	496,875,000	498,879,000	575,500,000	2,315,754	8,184,246	10,500,000	
2	利付国庫債券20年125回	日本国	A1	A+	AA+	AAA	H23.5.10	R13.3.20	302,977,500	295,864,309	341,968,000	2,980,247	3,399,753	6,380,000	
3	利付国庫債券10年338回	日本国	A1	A+	AA+	AAA	H27.4.23	R7.3.20	100,865,000	100,259,500	101,290,000	186,850	213,150	400,000	
4	地方公共団体金融機構債10年98回	地方公共団体金融機構	A1	A+	AA+	-	H29.7.21	R9.7.28	100,000,000	100,000,000	100,590,000	122,946	127,054	250,000	
5	利付国庫債券20年179回	日本国	A1	A+	AA+	AAA	R4.2.8	R23.12.20	98,399,000	98,412,436	96,530,000	0	71,232	71,232	
								1,090,000,000	1,099,116,500	1,093,415,245	1,215,878,000	5,605,797	11,995,435	17,601,232	


\*1 公益財団法人新宿未来創造財団資金運用規程第6条で、債券等の信用格付けを、保有基準格付けBBB格以上としている。

上記のとおり、資金運用の状況を報告いたします。

令和4年3月31日

公益財団法人新宿未来創造財団

理事長 永木 秀人



## 独立監査人の監査報告書


令和4年5月31日

公益財団法人新宿未来創造財団  
理事長 酒井敏男 殿


太陽有限責任監査法人

東京事務所

指定有限責任社員  
業務執行社員 公認会計士

久塚清寛 

指定有限責任社員  
業務執行社員 公認会計士

杉江俊志 

### <財務諸表等監査>

#### 監査意見

当監査法人は、公益社団法人及び公益財団法人の認定等に関する法律第23条の規定に基づき、公益財団法人新宿未来創造財団の令和3年4月1日から令和4年3月31日までの令和3年度の貸借対照表、損益計算書（公益認定等ガイドラインI-5(1)の定めによる「正味財産増減計算書」をいう。）、キャッシュ・フロー計算書及び財務諸表に対する注記並びに附属明細書について監査し、あわせて、正味財産増減計算書内訳表（以下、これらの監査の対象書類を「財務諸表等」という。）について監査を行った。

当監査法人は、上記の財務諸表等が、我が国において一般に公正妥当と認められる公益法人会計の基準に準拠して、当該財務諸表等に係る期間の財産、損益（正味財産増減）及びキャッシュ・フローの状況を、全ての重要な点において適正に表示しているものと認める。

#### 監査意見の根拠

当監査法人は、我が国において一般に公正妥当と認められる監査の基準に準拠して監査を行った。監査の基準における当監査法人の責任は、「財務諸表等の監査における監査人の責任」に記載されている。当監査法人は、我が国における職業倫理に関する規定に従って、法人から独立しており、また、監査人としてのその他の倫理上の責任を果たしている。当監査法人は、意見表明の基礎となる十分かつ適切な監査証拠を入手したと判断している。

#### その他の記載内容

その他の記載内容は、事業報告及びその附属明細書並びに財産目録のうち意見の対象とされていない部分である。理事者の責任は、その他の記載内容を作成し開示することにある。また、監事の責任は、その他の記載内容の報告プロセスの整備及び運用における理事の職務の執行を監視することにある。

当監査法人の財務諸表等に対する監査意見の対象にはその他の記載内容は含まれておらず、当監査法人はその他の記載内容に対して意見を表明するものではない。

財務諸表等の監査における当監査法人の責任は、その他の記載内容を通読し、通読の過程において、その他の記載内容と財務諸表等又は当監査法人が監査の過程で得た知識との間に重要な相違があるかどうかを検討すること、また、そのような重要な相違以外にその他の記載内容に重要な誤りの兆候があるかどうか注意を払うことにある。

当監査法人は、実施した作業に基づき、その他の記載内容に重要な誤りがあると判断した場合には、その事実を報告することが求められている。

その他の記載内容に関して、当監査法人が報告すべき事項はない。

#### 財務諸表等に対する理事者及び監事の責任

理事者の責任は、我が国において一般に公正妥当と認められる公益法人会計の基準に準拠して財務諸表等を作成し適正に表示することにある。これには、不正又は誤謬による重要な虚偽表示のない財務諸表等を作成し適正に表示するために理事者が必要と判断した内部統制を整備及び運用することが含まれる。

財務諸表等を作成するに当たり、理事者は、継続組織の前提に基づき財務諸表等を作成することが適切であるかどうかを評価し、我が国において一般に公正妥当と認められる公益法人会計の基準に基づいて継続組織に関する事項を開示する必要がある場合には当該事項を開示する責任がある。

監事の責任は、財務報告プロセスの整備及び運用における理事の職務の執行を監視することにある。

#### 財務諸表等の監査における監査人の責任

監査人の責任は、監査人が実施した監査に基づいて、全体としての財務諸表等に不正又は誤謬による重要な虚偽表示がないかどうかについて合理的な保証を得て、監査報告書において独立の立場から財務諸表等に対する意見を表明することにある。虚偽表示は、不正又は誤謬により発生する可能性があり、個別に又は集計すると、財務諸表等の利用者の意思決定に影響を与えると合理的に見込まれる場合に、重要性があると判断される。

監査人は、我が国において一般に公正妥当と認められる監査の基準に従って、監査の過程を通じて、職業的専門家としての判断を行い、職業的懐疑心を保持して以下を実施する。

- ・ 不正又は誤謬による重要な虚偽表示リスクを識別し、評価する。また、重要な虚偽表示リスクに対応した監査手続を立案し、実施する。監査手続の選択及び適用は監査人の判断による。さらに、意見表明の基礎となる十分かつ適切な監査証拠を入手する。
- ・ 財務諸表等の監査の目的は、内部統制の有効性について意見表明するためのものではないが、監査人は、リスク評価の実施に際して、状況に応じた適切な監査手続を立案するために、監査に関連する内部統制を検討する。
- ・ 理事者が採用した会計方針及びその適用方法の適切性、並びに理事者によって行われた会計上の見積りの合理性及び関連する注記事項の妥当性を評価する。
- ・ 理事者が継続組織を前提として財務諸表等を作成することが適切であるかどうか、また、入手した監査証拠に基づき、継続組織の前提に重要な疑義を生じさせるような事象又は状況に関して重要な不確実性が認められるかどうか結論付ける。継続組織の前提に関する重要な不確実性が認められる場合は、監査報告書において財務諸表等の注記事項に注意を喚起すること、又は重要な不確実性に関する財務諸表等の注記事項が適切でない場合は、財務諸表等に対して除外事項付意見を表明することが求められている。監査人の結論は、監査報告書日までに入手した監査証拠に基づいているが、将来の事象や状況により、法人は継続組織として存続できなくなる可能性がある。
- ・ 財務諸表等の表示及び注記事項が、我が国において一般に公正妥当と認められる公益法人会計の基準に準拠しているかどうかとともに、関連する注記事項を含めた財務諸表等の表示、構成及び内容、並びに財務諸表等が基礎となる取引や会計事象を適正に表示しているかどうかを評価する。

監査人は、監事に対して、計画した監査の範囲とその実施時期、監査の実施過程で識別した内部統制の重要な不備を含む監査上の重要な発見事項、及び監査の基準で求められているその他の事項について報告を行う。

#### <財産目録に対する意見>

##### 財産目録に対する監査意見

当監査法人は、公益社団法人及び公益財団法人の認定等に関する法律第 23 条の規定に基づき、公益財団法人新宿未来創造財団の令和 4 年 3 月 31 日現在の令和 3 年度の財産目録（「貸借対照表科目」、「金額」及び「使用目的等」の欄に限る。以下同じ。）について監査を行った。

当監査法人は、上記の財産目録が、我が国において一般に公正妥当と認められる公益法人会計の基準に準拠しており、公益認定関係書類と整合して作成されているものと認める。

##### 財産目録に対する理事者及び監事の責任

理事者の責任は、財産目録を、我が国において一般に公正妥当と認められる公益法人会計の基準に準拠するとともに、公益認定関係書類と整合して作成することにある。

監事の責任は、財産目録作成における理事の職務の執行を監視することにある。

##### 財産目録に対する監査における監査人の責任

監査人の責任は、財産目録が、我が国において一般に公正妥当と認められる公益法人会計の基準に準拠しており、公益認定関係書類と整合して作成されているかについて意見を表明することにある。

##### 利害関係

法人と当監査法人又は業務執行社員との間には、公認会計士法の規定により記載すべき利害関係はない。

以 上

令和3年度公益財団法人新宿未来創造財団監事監査報告書

公益財団法人新宿未来創造財団  
理事長 酒井 敏男 殿

令和4年6月3日

公益財団法人新宿未来創造財団

監事 名倉 明孝   
監事 五味田 敏夫   
監事 野田 勉 

公益財団法人新宿未来創造財団（以下、「財団」という。）の監査を財団監事監査規程に基づき実施しましたので、次のとおり報告いたします。

1. 監査の方法及びその内容

各監事は、財団監事監査規程第6条に定める監査事項について、理事会その他重要な会議に出席し、理事及び使用人から業務の執行状況について報告を受け、必要に応じて説明を求め、業務及び財産の状況を調査いたしました。

また、令和3年度事業実績報告書及び計算書類並びに附属明細書等を受領し、さらに、会計監査人から計算書類並びに附属明細書を受領し、これらの書類について監査しました。

2. 監査結果

- 一、事業は法令及び定款等に従い、適正に実施されていることを認めます。
- 二、理事の職務の執行に関する不正の行為又は法令若しくは定款に違反する重大な事実は認められません。
- 三、会計の処理及び財務の管理は、会計原則に基づく処理がなされており、計算書類に表示された金額を適正とする会計監査人の監査報告書を正当であると認めます。

以上のとおり、監査の結果、適正であることを報告します。




令和3年度公益財団法人新宿未来創造財団資金運用業務状況報告書

公益財団法人新宿未来創造財団  
理事長 酒井 敏男 殿

令和4年6月3日

公益財団法人新宿未来創造財団

監事 名倉 明夫   
監事 五味田 敏夫   
監事 野田 勉 

公益財団法人新宿未来創造財団資金運用規程第9条第3項に基づき、令和3年度の資金運用業務状況についてご報告いたします。

記

現在運用中の資金である定期預金や債券について、通帳や残高証明書に基づき、その運用状況を確認いたしました。その結果、公益財団法人新宿未来創造財団資金運用規程に則った適切な資金運用業務が行われていることを認めます。

# 資料編



# 令和3年度事業実績資料

定 款	1 地域の歴史の記録保存及び普及啓発	事業・校事業番号	② 1-2
事業名	① 展示会の開催	担当課	③ 学芸課
		種別	補助事業

## 成果・特徴 ④

特別展1回、所蔵資料展3回(うち2回は他年度跨ぎ)を開催した。特別展は、新宿区と共同主催し、四谷駅前再開発の発掘調査の成果を活かして江戸時代の四谷の町や暮らしを紹介する展示を行った。また、新型コロナウイルス感染症拡大防止のため無観客開催となったが、特別展のシンポジウムを行うとともに、報告書を作成・刊行した。所蔵資料展は、オリンピック関連について、東京2020オリンピック・パラリンピックの機運醸成のため昨年より開催期間を変更して実施した(ただし、緊急事態宣言による臨時休館のため開催期間短縮)。このほか、東芝未来科学館及び東京都交通局の協力を得て、それぞれ昭和の家電関連及び路面電車関連について展示会を開催し、好評を博した。

区分・項目	令和2年度		令和3年度				対前年度 決算比	
	予算(円)	決算(円)	当初予算額(円)	予算現額(A)(円)	決算額(B)(円)	差異(A-B)(円)		執行率
⑤ 事業収益	681,000	50,500	54,000	54,000	0	54,000	0.0%	0.0%
⑥ 区補助金	10,914,000	8,581,967	10,450,000	10,450,000	8,275,345	2,174,655	79.1%	96.4%
経常収益計	11,595,000	8,632,467	10,504,000	10,504,000	8,275,345	2,228,655	78.7%	95.8%
⑦ 事業費	11,595,000	8,632,467	10,504,000	10,504,000	8,275,345	2,228,655	78.7%	95.8%
⑧ 人件費			0	0	0	0	-	-
経常費用計	11,595,000	8,632,467	10,504,000	10,504,000	8,275,345	2,228,655	78.7%	95.8%
収 支	0	0	0	0	0	0	-	-
⑨ 自主財源充当額	0	0	0	0	0	0	-	-
⑩ 成果指標	目標	実績	目標(C)	実績(D)	差異(D-C)	⑫ 達成率	備考	
延べ観覧者数(人)	15,000	10,721	14,300	14,249	△ 51	99.6%		
⑪ 満足度アンケート等結果	3.0	3.5	3.0	3.4	0.4	113.3%		

①「令和3年度事業計画及び収支予算」に記載されている事業名を記載しています。

②「令和3年度事業計画及び収支予算」に記載されている事業番号を記載しています。

③担当課名を記載しています。

④本年度において特に成果があったこと、重点的に取り組んだこと、新たな取り組みなどを記載しています。

⑤事業収益のうち、参加料収入などを記載しています。  
(区補助金・受託料・指定管理料などは含まれていません。)

⑥区補助金・受託料・指定管理料などを記載しています。

⑦事業に要する経費のうち、人件費を除く経費を記載しています。

⑧事業に要する経費のうち、人件費を記載しています。  
※区補助金事業を財源としていた自主事業、補助事業の人件費は、平成29年度より9-3-(1)②財団の管理運営(1)財団経営(補助)で計上しています。  
また、パート人件費について、平成29年度より事業費で計上しています。

⑨自主事業の場合、財団が負担した自主財源を記載しています。

⑩事業で設定している成果指標を記載しています。

⑪満足度は、4段階評定のうち3.0を目標値に設定しています。

⑫達成率は『実績(D)/目標(C)』により、算出しています。

定 款	1 地域の歴史の記録保存及び普及啓発						事業・枝事業番号	1-1
事業名	郷土資料の調査収集・活用						担当課	学芸課
							種別	補助事業
成果・特徴								
<p>所蔵資料の活用について、企画展示室での所蔵資料展の開催、常設展示室の一部展示替え、他施設への貸出等を行った。また、令和2年度に新宿区がシステムを更新した所蔵資料データベースについて、4,102点の追加データ入力を行った。写真資料については、写真データベースに425点を追加登録、ホームページでの公開用デジタルアーカイブに73点を追加した。</p> <p>このほか令和3年度は、特別展「四谷塩町からみる江戸のまち」のシンポジウムについて報告書を作成し、四谷塩町遺跡関連の調査研究成果を記録化・公表した。</p>								
	令和2年度		令和3年度					対前年度 決算比
	予算(円)	決算(円)	当初予算額(円)	予算現額(A)(円)	決算額(B)(円)	差異(A-B)(円)	執行率	
事業収益	0	0	0	0	0	0	-	-
区補助金	4,727,000	4,330,775	5,190,000	5,190,000	4,628,201	561,799	89.1%	106.8%
経常収益計	4,727,000	4,330,775	5,190,000	5,190,000	4,628,201	561,799	89.1%	106.8%
事業費	4,727,000	4,330,775	5,190,000	5,190,000	4,628,201	561,799	89.1%	106.8%
経常費用計	4,727,000	4,330,775	5,190,000	5,190,000	4,628,201	561,799	89.1%	106.8%
収 支	0	0	0	0	0	0	-	-
成果指標	目標	実績	目標(C)	実績(D)	差異(D-C)	達成率	備考	
公開写真増数(点)	50	75	50	73	23	146.0%		

定 款	1 地域の歴史の記録保存及び普及啓発						事業・枝事業番号	1-2
事業名	展示会の開催						担当課	学芸課
							種別	補助事業
成果・特徴								
<p>特別展1回、所蔵資料展3回(うち2回は他年度跨ぎ)を開催した。特別展は、新宿区と共同主催し、四谷駅前再開発の発掘調査の成果を活かして江戸時代の四谷の町や暮らしを紹介する展示を行った。また、新型コロナウイルス感染症拡大防止のため無観客開催となったが、特別展のシンポジウムを行うとともに、報告書を作成・刊行した。所蔵資料展は、オリンピック関連について、東京2020オリンピック・パラリンピックの機運醸成のため昨年から開催期間を変更して実施した(ただし、緊急事態宣言による臨時休館のため開催期間短縮)。このほか、東芝未来科学館及び東京都交通局の協力を得て、それぞれ昭和の家電関連及び路面電車関連について展示会を開催し、好評を博した。</p>								
区分・項目	令和2年度		令和3年度					対前年度 決算比
	予算(円)	決算(円)	当初予算額(円)	予算現額(A)(円)	決算額(B)(円)	差異(A-B)(円)	執行率	
事業収益	681,000	50,500	54,000	54,000	0	54,000	0.0%	0.0%
区補助金	10,914,000	8,581,967	10,450,000	10,450,000	8,275,345	2,174,655	79.1%	96.4%
経常収益計	11,595,000	8,632,467	10,504,000	10,504,000	8,275,345	2,228,655	78.7%	95.8%
事業費	11,595,000	8,632,467	10,504,000	10,504,000	8,275,345	2,228,655	78.7%	95.8%
経常費用計	11,595,000	8,632,467	10,504,000	10,504,000	8,275,345	2,228,655	78.7%	95.8%
収 支	0	0	0	0	0	0	-	-
成果指標	目標	実績	目標(C)	実績(D)	差異(D-C)	達成率	備考	
延べ観覧者数(人)	15,000	10,721	14,300	14,249	△ 51	99.6%		
満足度アンケート等結果	3.0	3.5	3.0	3.4	0.4	113.3%		

定 款	1 地域の歴史の記録保存及び普及啓発						事業・枝事業番号	1-3
事業名	文化財等の保存・公開						担当課	学芸課
							種別	補助事業
<b>成果・特徴</b> 新型コロナウイルス感染症拡大防止のため、国史跡「林氏墓地」の公開、新宿区無形民俗文化財「高田馬場流鏑馬」および隔年実施の「民俗芸能の集い」は中止となった。しかし、伝統芸能の「講談」については、感染症拡大状況を踏まえて日程を調整の上、感染防止対策を取りながら実施(1回)し、好評を得ることができた。								
区分・項目	令和2年度		令和3年度				対前年度 決算比	
	予算(円)	決算(円)	当初予算額(円)	予算現額(A)(円)	決算額(B)(円)	差異(A-B)(円)		執行率
事業収益	120,000	51,000	120,000	120,000	59,000	61,000	49.1%	115.6%
区補助金	4,995,000	1,136,073	5,223,000	5,223,000	2,761,387	2,461,613	52.8%	243.0%
経常収益計	5,115,000	1,187,073	5,343,000	5,343,000	2,820,387	2,522,613	52.7%	237.5%
事業費	5,115,000	1,187,073	5,343,000	5,343,000	2,820,387	2,522,613	52.7%	237.5%
経常費用計	5,115,000	1,187,073	5,343,000	5,343,000	2,820,387	2,522,613	52.7%	237.5%
収 支	0	0	0	0	0	0	-	-
成果指標	目標	実績	目標(C)	実績(D)	差異(D-C)	達成率	備考	
公開参加者数(人)	610	207	590	59	△ 531	10.0%		
流鏑馬観覧者数(人)	3,500	0	3,500	0	△ 3,500	0.0%		
満足度アンケート等結果	3.0	3.5	3.0	3.7	0.7	123.3%		

定 款	1 地域の歴史の記録保存及び普及啓発						事業・枝事業番号	1-4
事業名	講座・講演会の開催						担当課	学芸課
							種別	自主事業
<b>成果・特徴</b> 新宿の歴史・文化をテーマにした講座や講演会、ワークショップ形式の体験講座等を実施した。 新型コロナウイルス感染症拡大防止のため、大半が中止(延期)となったが、感染予防対策を取りながら、東京堂協働講座(1回)、歴史講座(1回)、史跡関連講座(全3回)、所蔵資料展関連講座(計2回)、生誕記念講演会(1回)、夏休みこどもイベント(実施手法変更)等の様々なテーマを企画・実施した。								
区分・項目	令和2年度		令和3年度				対前年度 決算比	
	予算(円)	決算(円)	当初予算額(円)	予算現額(A)(円)	決算額(B)(円)	差異(A-B)(円)		執行率
事業収益	838,000	358,000	666,000	666,000	206,500	459,500	31.0%	57.6%
経常収益計	838,000	358,000	666,000	666,000	206,500	459,500	31.0%	57.6%
事業費	909,000	344,555	833,000	833,000	242,753	590,247	29.1%	70.4%
経常費用計	909,000	344,555	833,000	833,000	242,753	590,247	29.1%	70.4%
収 支	△ 71,000	13,445	△ 167,000	△ 167,000	△ 36,253	△ 130,747	-	-269.6%
自主財源充当額	71,000	0	167,000	167,000	36,253	130,747	-	-
成果指標	目標	実績	目標(C)	実績(D)	差異(D-C)	達成率	備考	
延べ参加者数(人)	2,115	583	1,431	541	△ 890	37.8%		
満足度アンケート等結果	3.0	3.5	3.0	3.6	0.6	120.0%		

定 款	1 地域の歴史の記録保存及び普及啓発						事業・枝事業番号	1-5
事業名	歴史文化探訪						担当課	学芸課
							種別	自主事業
<b>成果・特徴</b> 新型コロナウイルス感染症拡大防止のため、全て中止とした。								
区分・項目	令和2年度		令和3年度					対前年度 決算比
	予算(円)	決算(円)	当初予算額(円)	予算現額(A)(円)	決算額(B)(円)	差異(A-B)(円)	執行率	
事業収益	172,000	0	86,000	86,000	0	86,000	0.0%	-
経常収益計	172,000	0	86,000	86,000	0	86,000	0.0%	-
事業費	80,000	3,382	80,000	80,000	2,568	77,432	3.2%	75.9%
経常費用計	80,000	3,382	80,000	80,000	2,568	77,432	3.2%	75.9%
収 支	92,000	△ 3,382	6,000	6,000	△ 2,568	8,568	-	75.9%
自主財源充当額	0	3,382	0	0	2,568	△ 2,568	-	-
成果指標	目標	実績	目標(C)	実績(D)	差異(D-C)	達成率	備考	
参加者数(人)	216	0	108	0	△ 108	0.0%		
満足度アンケート等結果	3.0	-	3.0	-	-	-		

定 款	1 地域の歴史の記録保存及び普及啓発						事業・枝事業番号	1-6
事業名	学校等への教育活動支援						担当課	学芸課
							種別	補助事業
<b>成果・特徴</b> 新型コロナウイルス感染症拡大防止のため、職場体験、インターンシップ受入は中止した。しかし、区内・区外の幼稚園、小・中学校における地域学習・歴史学習を支援するため、感染状況を踏まえつつ社会科見学や授業支援(民具体験等)に積極的に対応したほか、むかしの道具を紹介する動画の作成・配信や、リーフレットの増刷・配布等を行った。また、大学についても、学芸員実習の受入や授業解説等に対応した。								
区分・項目	令和2年度		令和3年度					対前年度 決算比
	予算(円)	決算(円)	当初予算額(円)	予算現額(A)(円)	決算額(B)(円)	差異(A-B)(円)	執行率	
事業収益	0	0	0	0	0	0	-	-
区補助金	459,000	329,725	459,000	459,000	400,144	58,856	87.1%	121.3%
経常収益計	459,000	329,725	459,000	459,000	400,144	58,856	87.1%	121.3%
事業費	459,000	329,725	459,000	459,000	400,144	58,856	87.1%	121.3%
経常費用計	459,000	329,725	459,000	459,000	400,144	58,856	87.1%	121.3%
収 支	0	0	0	0	0	0	-	-
成果指標	目標	実績	目標(C)	実績(D)	差異(D-C)	達成率	備考	
連携学校数(校)	60	29	-	53	-	-		

定 款	1 地域の歴史の記録保存及び普及啓発	事業・枝事業番号	1-7
事業名	漱石山房関連事業	担当課	漱石山房記念館課
		種別	補助事業

成果・特徴

展示会を4回(《特別展》1回、《通常展》テーマ展示3回)開催した。講座・講演等については、新型コロナウイルス感染拡大の影響で、九日会2件と文学さんぽ1件の実施となった。

区分・項目	令和2年度		令和3年度				対前年度 決算比	
	予算(円)	決算(円)	当初予算額(円)	予算現額(A)(円)	決算額(B)(円)	差異(A-B)(円)		執行率
事業収益	205,000	44,000	157,000	157,000	5,500	151,500	3.5%	12.5%
区補助金	12,747,000	9,072,927	13,358,000	13,358,000	10,345,683	3,012,317	77.4%	114.0%
経常収益計	12,952,000	9,116,927	13,515,000	13,515,000	10,351,183	3,163,817	76.5%	113.5%
事業費	12,952,000	9,116,927	13,515,000	13,515,000	10,351,183	3,163,817	76.5%	113.5%
パート人件費	0	0	853,000	853,000	702,977	150,023	82.4%	-
経常費用計	12,952,000	9,116,927	13,515,000	13,515,000	10,351,183	3,163,817	76.5%	113.5%
収 支	0	0	0	0	0	0	-	-
成果指標	目標	実績	目標(C)	実績(D)	差異(D-C)	達成率	備考	
参加者数(人)	33,000	10,215	33,000	11,938	△ 21,062	36.1%		
リファレンス数(件)	1,000	726	1,000	1,076	76	107.6%		
協力学校数(校)	7	2	-	11	-	-		
満足度アンケート等結果	3.0	3.5		3.7	3.7	-		

定 款	1 地域の歴史の記録保存及び普及啓発	事業・枝事業番号	1-8
事業名	博物館ボランティアの活動支援	担当課	学芸課
		種別	補助事業

成果・特徴

新型コロナウイルス感染症拡大防止のため、史跡ガイド部会、展示ガイド部会、林芙美子記念館ガイド部会、落合アトリエ記念館ガイド部会は実質的な活動を中止した。しかし、事業サポート部会、漱石山房記念館ガイド部会については、感染予防対策(リモート作業含む)を取りながら、延べ99回の活動を行った。

区分・項目	令和2年度		令和3年度				対前年度 決算比	
	予算(円)	決算(円)	当初予算額(円)	予算現額(A)(円)	決算額(B)(円)	差異(A-B)(円)		執行率
事業収益	120,000	0	0	0	0	0	-	-
区補助金	2,201,000	865,855	2,465,000	2,465,000	393,184	2,071,816	15.9%	45.4%
経常収益計	2,321,000	865,855	2,465,000	2,465,000	393,184	2,071,816	15.9%	45.4%
事業費	2,321,000	865,855	2,465,000	2,465,000	393,184	2,071,816	15.9%	45.4%
経常費用計	2,321,000	865,855	2,465,000	2,465,000	393,184	2,071,816	15.9%	45.4%
収 支	0	0	0	0	0	0	-	-
成果指標	目標	実績	目標(C)	実績(D)	差異(D-C)	達成率	備考	
活動回数(回)	2,350	52	2,200	99	△ 2,101	4.5%		



定 款	1 地域の歴史の記録保存及び普及啓発	事業・枝事業番号	1-9
事業名	ミュージアムショップ (総括)	担当課	学芸課 漱石山房記念館課
		種別	自主事業

成果・特徴

新宿の歴史・文化、夏目漱石に関する刊行物や関連するグッズ等を制作・販売し、新宿歴史博物館、漱石山房記念館や他記念館等の来館者サービスの向上を図った。また、令和2年度までは、指定管理自主事業としてミュージアムショップの売上げの一部を指定管理料の抑制に反映していたが、令和3年度からは、収支実績が確定した後にミュージアムショップ事業の収支差額の一部を財団から直接区に還元する形とした。

区分・項目	令和2年度		令和3年度					対前年度 決算比
	予算(円)	決算(円)	当初予算額(円)	予算現額(A)(円)	決算額(B)(円)	差異(A-B)(円)	執行率	
事業収益	5,853,000	2,728,711	3,349,000	3,349,000	4,148,430	△ 799,430	123.8%	152.0%
経常収益計	5,853,000	2,728,711	3,349,000	3,349,000	4,148,430	△ 799,430	123.8%	152.0%
事業費	5,833,000	1,686,855	3,842,000	3,842,000	2,576,531	1,265,469	67.0%	152.7%
経常費用計	5,833,000	1,686,855	3,842,000	3,842,000	2,576,531	1,265,469	67.0%	152.7%
収 支	20,000	1,041,856	△ 493,000	△ 493,000	1,571,899	△ 2,064,899	-	150.8%
自主財源充当額	0	0	493,000	493,000	0	493,000	-	-
成果指標	目標	実績	目標(C)	実績(D)	差異(D-C)	達成率	備考	
-	-	-	-	-	-	-		

定 款	1 地域の歴史の記録保存及び普及啓発	事業・枝事業番号	1-9-(1)
事業名	ミュージアムショップ (1)新宿歴史博物館	担当課	学芸課
		種別	自主事業

成果・特徴

新宿の歴史・文化に関する刊行物や関連するグッズ等を制作・販売し、新宿歴史博物館や他記念館等の来館者サービスの向上を図った。また、ミュージアムショップ収益の区への還元について、令和2年度までは、指定管理自主事業としてミュージアムショップの売上げの一部を各施設の指定管理料の抑制に反映していたが、令和3年度からは、収支実績が確定した後にミュージアムショップ事業の収支差額の一部を財団から直接区に還元する方法に変更した。

区分・項目	令和2年度		令和3年度					対前年度 決算比
	予算(円)	決算(円)	当初予算額(円)	予算現額(A)(円)	決算額(B)(円)	差異(A-B)(円)	執行率	
事業収益	3,088,000	1,604,637	1,306,000	1,306,000	2,097,803	△ 791,803	160.6%	130.7%
経常収益計	3,088,000	1,604,637	1,306,000	1,306,000	2,097,803	△ 791,803	160.6%	130.7%
事業費	3,073,000	849,626	1,675,000	1,675,000	1,029,462	645,538	61.4%	121.1%
経常費用計	3,073,000	849,626	1,675,000	1,675,000	1,029,462	645,538	61.4%	121.1%
収 支	15,000	755,011	△ 369,000	△ 369,000	1,068,341	△ 1,437,341	-	141.5%
自主財源充当額	0	0	369,000	369,000	0	369,000	-	-
成果指標	目標	実績	目標(C)	実績(D)	差異(D-C)	達成率	備考	
-	-	-	-	-	-	-		

定 款	1 地域の歴史の記録保存及び普及啓発						事業・枝事業番号	1-9-(2)
事業名	ミュージアムショップ (2) 漱石山房記念館						担当課	漱石山房記念館課
							種別	自主事業
成果・特徴								
夏目漱石及びその門下生に関する刊行物や関連するグッズ等を制作・販売した。								
区分・項目	令和2年度		令和3年度				執行率	対前年度 決算比
	予算(円)	決算(円)	当初予算額(円)	予算現額(A)(円)	決算額(B)(円)	差異(A-B)(円)		
事業収益	2,765,000	1,124,074	2,043,000	2,043,000	2,050,627	△ 7,627	100.3%	182.4%
経常収益計	2,765,000	1,124,074	2,043,000	2,043,000	2,050,627	△ 7,627	100.3%	182.4%
事業費	2,760,000	837,229	2,167,000	2,167,000	1,547,069	619,931	71.3%	184.7%
経常費用計	2,760,000	837,229	2,167,000	2,167,000	1,547,069	619,931	71.3%	184.7%
収 支	5,000	286,845	△ 124,000	△ 124,000	503,558	△ 627,558	-	175.5%
自主財源充当額	0	0	124,000	124,000	0	124,000	-	-
成果指標	目標	実績	目標(C)	実績(D)	差異(D-C)	達成率	備考	
-	-	-	-	-	-	-	-	-

定 款	2 文化芸術の振興と地域の文化活動を通じた豊かな心の育成						事業・枝事業番号	2-1-(1)
事業名	舞台芸術鑑賞機会の提供						担当課	文化・学習課
							種別	補助事業
成果・特徴								
今年度も新型コロナウイルス感染症の影響により区民合唱団編成を見送ったクラシックコンサートでは、イタリア人指揮者A. バッティストーニによる「北欧への誘い」を予定した。本番直前にA. バッティストーニ氏の来日が不可能となり、角田鋼亮の指揮で開催した。2年ぶりの開催となった「新春名作狂言の会」と、1日2回公演を行った「はじめてのバレエ鑑賞」は、感染症対策を徹底の上、定員を100%に戻して実施した。								
区分・項目	令和2年度		令和3年度				執行率	対前年度 決算比
	予算(円)	決算(円)	当初予算額(円)	予算現額(A)(円)	決算額(B)(円)	差異(A-B)(円)		
事業収益	52,079,000	10,393,890	11,353,000	11,353,000	9,493,960	1,859,040	83.6%	91.3%
区補助金	6,847,000	4,503,786	7,077,000	7,077,000	2,157,737	4,919,263	30.4%	47.9%
その他補助金	2,850,000	3,520,000	2,850,000	2,850,000	3,896,214	△ 1,046,214	136.7%	110.6%
経常収益計	61,776,000	18,417,676	21,280,000	21,280,000	15,547,911	5,732,089	73.0%	84.4%
事業費	61,776,000	18,417,676	21,280,000	21,280,000	15,547,911	5,732,089	73.0%	84.4%
経常費用計	61,776,000	18,417,676	21,280,000	21,280,000	15,547,911	5,732,089	73.0%	84.4%
収 支	0	0	0	0	0	0	-	-
成果指標	目標	実績	目標(C)	実績(D)	差異(D-C)	達成率	備考	
来場者数(人)	9,750	2,348	3,380	2,773	△ 607	82.0%		
満足度アンケート等結果	3.0	3.6	3.0	3.5	0.5	117.3%		

定 款	2 文化芸術の振興と地域の文化活動を通じた豊かな心の育成						事業・枝事業番号	2-1-(2)
事業名	実験的創造的舞台芸術鑑賞機会の提供						担当課	文化・学習課
							種別	自主事業
<b>成果・特徴</b> 小ホール公演「メッセージ・ソング」では3回目の出演となるピーター・バラカンを迎え、音楽鑑賞だけでなく、聴きどころなど出演者の解説を交えたレクチャー公演を行った。 新宿文化センターJAZZシリーズでは、当初北欧出身のアーティストを予定していたが、新型コロナウイルス感染症の影響により来日が不可となったため、国内で活躍するアーティストを起用して親しみのあるメジャー曲を中心にした公演を開催した。 新宿における大衆文化のレガシーとすべくシリーズ化している「新宿オペレッタ劇場28」は新型コロナウイルス感染症対策を徹底した上で開催した。								
区分・項目	令和2年度		令和3年度					対前年度 決算比
	予算(円)	決算(円)	当初予算額(円)	予算現額(A)(円)	決算額(B)(円)	差異(A-B)(円)	執行率	
事業収益	1,789,000	1,035,183	985,000	985,000	1,044,800	△ 59,800	106.0%	100.9%
経常収益計	1,789,000	1,035,183	985,000	985,000	1,044,800	△ 59,800	106.0%	100.9%
事業費	3,219,000	2,005,952	2,087,000	2,087,000	1,838,741	248,259	88.1%	91.6%
経常費用計	3,219,000	2,005,952	2,087,000	2,087,000	1,838,741	248,259	88.1%	91.6%
収 支	△ 1,430,000	△ 970,769	△ 1,102,000	△ 1,102,000	△ 793,941	△ 308,059	-	81.7%
自主財源充当額	1,430,000	970,769	1,102,000	1,102,000	793,941	308,059	-	-
成果指標	目標	実績	目標(C)	実績(D)	差異(D-C)	達成率	備考	
来場者数(人)	550	279	285	264	△ 21	92.6%		
満足度アンケート等結果	3.0	3.6	3.0	3.7	0.7	123.3%		

定 款	2 文化芸術の振興と地域の文化活動を通じた豊かな心の育成						事業・枝事業番号	2-2
事業名	ライフアップ講座						担当課	文化・学習課
							種別	自主事業
<b>成果・特徴</b> 「仏像の魅力を探る」は、全5回講座を予定していたが、新型コロナウイルス感染症の影響により回数を減らし、講師を変更して実施した。また、生涯学習館では、地域の特性に合わせた講座を企画・実施した。								
区分・項目	令和2年度		令和3年度					対前年度 決算比
	予算(円)	決算(円)	当初予算額(円)	予算現額(A)(円)	決算額(B)(円)	差異(A-B)(円)	執行率	
事業収益	1,410,000	400,500	884,000	884,000	226,460	657,540	25.6%	56.5%
経常収益計	1,410,000	400,500	884,000	884,000	226,460	657,540	25.6%	56.5%
事業費	870,000	149,583	542,000	542,000	241,183	300,817	44.4%	161.2%
経常費用計	870,000	149,583	542,000	542,000	241,183	300,817	44.4%	161.2%
収 支	540,000	250,917	342,000	342,000	△ 14,723	356,723	-	-5.8%
自主財源充当額	0	0	0	0	14,723	△ 14,723	-	-
成果指標	目標	実績	目標(C)	実績(D)	差異(D-C)	達成率	備考	
延べ参加者数(人)	1,485	405	935	228	△ 707	24.3%		
満足度アンケート等結果	3.0	3.5	3.0	3.4	0.4	114.9%		

定 款	2 文化芸術の振興と地域の文化活動を通じた豊かな心の育成						事業・枝事業番号	2-3
事業名	区民参加型事業 区民合唱団の運営						担当課	文化・学習課
							種別	自主事業
成果・特徴 新型コロナウイルス感染症拡大防止のため、編成を見送った。								
区分・項目	令和2年度		令和3年度					対前年度 決算比
	予算(円)	決算(円)	当初予算額(円)	予算現額(A)(円)	決算額(B)(円)	差異(A-B)(円)	執行率	
事業収益	4,560,000	0	0	0	0	0	-	-
経常収益計	4,560,000	0	0	0	0	0	-	-
事業費	2,876,000	9,434	0	0	0	0	-	0.0%
経常費用計	2,876,000	9,434	0	0	0	0	-	0.0%
収 支	1,684,000	△ 9,434	0	0	0	0	-	0.0%
自主財源充当額	0	9,434	0	0	0	0	-	-
成果指標	目標	実績	目標(C)	実績(D)	差異(D-C)	達成率	備考	
参加者数(人)	200	0	0	0	0	-		
満足度アンケート等結果	3.0	-	-	-	-	-		

定 款	2 文化芸術の振興と地域の文化活動を通じた豊かな心の育成						事業・枝事業番号	2-4
事業名	文化団体への活動支援						担当課	文化・学習課
							種別	自主事業
成果・特徴 登録文化団体を対象とした利用者懇談会を実施し、施設利用に関するアドバイスや提案を通して団体の活動支援に繋げた。また、登録文化団体及び区民優先団体に対し、令和5年度の施設利用日程調整を行った。新宿区合唱連盟との共同主催によって実施を予定していた第40回新宿合唱祭「初夏にうたおう」は新型コロナウイルス感染症の影響により中止した。								
区分・項目	令和2年度		令和3年度					対前年度 決算比
	予算(円)	決算(円)	当初予算額(円)	予算現額(A)(円)	決算額(B)(円)	差異(A-B)(円)	執行率	
事業収益	0	0	0	0	0	0	-	-
経常収益計	0	0	0	0	0	0	-	-
事業費	127,000	5,754	127,000	127,000	7,704	119,296	6.0%	133.8%
経常費用計	127,000	5,754	127,000	127,000	7,704	119,296	6.0%	133.8%
収 支	△ 127,000	△ 5,754	△ 127,000	△ 127,000	△ 7,704	△ 119,296	-	133.8%
自主財源充当額	127,000	5,754	127,000	127,000	7,704	119,296	-	-
成果指標	目標	実績	目標(C)	実績(D)	差異(D-C)	達成率	備考	
文化団体登録数(団体)	42	37	37	32	△ 5	86.4%		

定 款	2 文化芸術の振興と地域の文化活動を通じた豊かな心の育成					事業・枝事業番号	2-5	
事業名	生涯学習フェスティバル					担当課	文化・学習課	
						種別	補助事業	
<b>成果・特徴</b> 「絵画展」「書の展」「いけ花展」「短歌・俳句・川柳展」「手工芸・陶芸展」「写真展」等の展示を主体とする催しでは、より多くの方に鑑賞してもらうため、通常の展示に加え、インターネット上で作品を公開した。また、展示会開催期間中は事前に募集したボランティアが受付を担当する等、区民の事業参加を促した。表彰式は新型コロナウイルス感染症拡大防止のため、参加対象者を絞り、安全に実施した。								
区分・項目	令和2年度		令和3年度					対前年度 決算比
	予算(円)	決算(円)	当初予算額(円)	予算現額(A)(円)	決算額(B)(円)	差異(A-B)(円)	執行率	
事業収益	1,015,000	0	1,169,000	1,169,000	0	1,169,000	0.0%	-
区補助金	2,759,000	1,616,566	2,744,000	2,744,000	1,469,028	1,274,972	53.5%	90.8%
経常収益計	3,774,000	1,616,566	3,913,000	3,913,000	1,469,028	2,443,972	37.5%	90.8%
事業費	3,774,000	1,616,566	3,913,000	3,913,000	1,469,028	2,443,972	37.5%	90.8%
経常費用計	3,774,000	1,616,566	3,913,000	3,913,000	1,469,028	2,443,972	37.5%	90.8%
収 支	0	0	0	0	0	0	-	-
成果指標	目標	実績	目標(C)	実績(D)	差異(D-C)	達成率	備考	
出展・出演者数(人)	2,200	1,020	2,200	1,449	△ 751	65.8%		
来場者数(人)	5,000	1,986	5,000	2,434	△ 2,566	48.6%		
満足度アンケート等結果	3.0	3.6	3.0	3.6	0.6	119.2%		

定 款	3 スポーツの振興と地域のスポーツ活動を通じた健全な心身の育成					事業・枝事業番号	3-1	
事業名	<b>トップアスリートとの交流事業(総括)</b> <b>*区計画事業</b>					担当課	スポーツ・マラソン課	
						種別	自主・補助	
<b>成果・特徴</b> 東京ヴェルディとの連携により、小・中学生及び高校生、22歳以下、65歳以上の方を対象にJリーグ公式戦への無料招待を実施した。 東京ヤクルトスワローズとの連携事業「燃えろ！ナイター」のほか、大相撲芝田山部屋との連携事業「コズミック大相撲ランド スポレク場所」や、オリンピック・パラリンピアン等のトップアスリートを招いてのイベント・体験会を計画していたが、新型コロナウイルス感染症拡大の影響を受け、当初計画していたイベント・体験会は殆ど中止とした。								
区分・項目	令和2年度		令和3年度					対前年度 決算比
	予算(円)	決算(円)	当初予算額(円)	予算現額(A)(円)	決算額(B)(円)	差異(A-B)(円)	執行率	
事業収益	0	0	0	0	0	0	-	-
区補助金	2,040,000	509,391	2,040,000	2,040,000	568,886	1,471,114	27.8%	111.6%
経常収益計	2,040,000	509,391	2,040,000	2,040,000	568,886	1,471,114	27.8%	111.6%
事業費	2,453,000	524,905	2,450,000	2,450,000	770,089	1,679,911	31.4%	146.7%
経常費用計	2,453,000	524,905	2,450,000	2,450,000	770,089	1,679,911	31.4%	146.7%
収 支	△ 413,000	△ 15,514	△ 410,000	△ 410,000	△ 201,203	△ 208,797	-	1296.9%
自主財源充当額	413,000	15,514	410,000	410,000	201,203	208,797	-	-
成果指標	目標	実績	目標(C)	実績(D)	差異(D-C)	達成率	備考	
延べ参加者数(人)	2,750	490	1,400	390	△ 1,010	27.8%		
満足度アンケート等結果	3.0	3.8	3.0	3.5	0.5	116.6%		

定 款	3 スポーツの振興と地域のスポーツ活動を通じた健全な心身の育成						事業・校事業番号	3-1-(1)
事業名	トップアスリートとの交流事業 (自主)						担当課	スポーツ・マラソン課
							種別	自主事業
成果・特徴								
東京ヴェルディとの連携により、Jリーグ公式戦への小・中学生及び高校生、22歳以下、65歳以上の方を対象に無料招待を実施した。新型コロナウイルス感染症の影響で、東京ヤクルトスワローズとの連携による「燃えろ！ナイター」のほか、大相撲芝田山部屋との連携による「コズミック大相撲ランドスポレク場所」、NPO法人つばめスポーツ振興協会の協力により実施予定だった「つばめ野球教室」を中止した。								
区分・項目	令和2年度		令和3年度				執行率	対前年度 決算比
	予算(円)	決算(円)	当初予算額(円)	予算現額(A)(円)	決算額(B)(円)	差異(A-B)(円)		
事業収益	0	0	0	0	0	0	-	-
経常収益計	0	0	0	0	0	0	-	-
事業費	413,000	15,514	410,000	410,000	201,203	208,797	49.0%	1296.9%
経常費用計	413,000	15,514	410,000	410,000	201,203	208,797	49.0%	1296.9%
収 支	△ 413,000	△ 15,514	△ 410,000	△ 410,000	△ 201,203	△ 208,797	-	1296.9%
自主財源充当額	413,000	15,514	410,000	410,000	201,203	208,797	-	-
成果指標	目標	実績	目標(C)	実績(D)	差異(D-C)	達成率	備考	
延べ参加者数(人)	2,250	268	1,000	390	△ 610	39.0%		
満足度アンケート等結果	3.0	-	3.0	-	-	-		

定 款	3 スポーツの振興と地域のスポーツ活動を通じた健全な心身の育成						事業・校事業番号	3-1-(2)
事業名	トップアスリートとの交流事業(補助) オリンピック・パラリンピック気運醸成事業 *区計画事業						担当課	スポーツ・マラソン課
							種別	補助事業
成果・特徴								
東京2020オリンピック・パラリンピック大会に向けての気運醸成を図るため東京2020オリンピック・パラリンピック大会開催前後にオリンピック・パラリンピアン等のトップアスリートを招いてのイベント・体験会を計画していたが、新型コロナウイルス感染症拡大の影響で、当初計画していたイベント・体験会のほとんどを中止した。								
区分・項目	令和2年度		令和3年度				執行率	対前年度 決算比
	予算(円)	決算(円)	当初予算額(円)	予算現額(A)(円)	決算額(B)(円)	差異(A-B)(円)		
事業収益	0	0	0	0	0	0	-	-
区補助金	2,040,000	509,391	2,040,000	2,040,000	568,886	1,471,114	27.8%	111.6%
経常収益計	2,040,000	509,391	2,040,000	2,040,000	568,886	1,471,114	27.8%	111.6%
事業費	2,040,000	509,391	2,040,000	2,040,000	568,886	1,471,114	27.8%	111.6%
経常費用計	2,040,000	509,391	2,040,000	2,040,000	568,886	1,471,114	27.8%	111.6%
収 支	0	0	0	0	0	0	-	-
成果指標	目標	実績	目標(C)	実績(D)	差異(D-C)	達成率	備考	
延べ参加者数(人)	500	222	400	0	△ 400	0.0%		
満足度アンケート等結果	3.0	3.8	3.0	-	-	-		

定 款	3 スポーツの振興と地域のスポーツ活動を通じた健全な心身の育成						事業・枝事業番号	3-2
事業名	<p style="text-align: center;">＜特定費用準備資金充当事業＞ 新宿シティハーフマラソン・区民健康マラソン(総括)</p>						担当課	スポーツ・マラソン課
							種別	自主・補助
<b>成果・特徴</b> 新宿シティハーフマラソン・区民健康マラソン実行委員会において、交通規制の単純化と交通負荷を分散するため、牛込地域に拡大したコース案をもとに計画調整したが、新型コロナウイルス感染症に伴う社会的情勢に応じて、1年間(令和5年1月)延期を決定した。また、令和4年度より大会実行委員会会計を新宿未来創造財団会計に移行し、当財団会計内で執行していくこととし、次回大会繰越金については使途を特定した特別寄付金とし、当財団はこれを受けた。								
区分・項目	令和2年度		令和3年度					対前年度 決算比
	予算(円)	決算(円)	当初予算額(円)	予算現額(A)(円)	決算額(B)(円)	差異(A-B)(円)	執行率	
事業収益	0	0	0	0	0	0	-	-
区補助金	27,065,000	0	44,609,000	44,609,000	1,705,000	42,904,000	3.8%	-
特定費用充当額	10,000,000	0	10,000,000	10,000,000	0	10,000,000	0.0%	-
経常収益計	37,065,000	0	54,609,000	54,609,000	1,705,000	52,904,000	3.1%	-
事業費	37,065,000	0	54,939,000	54,939,000	2,035,000	52,904,000	3.7%	-
経常費用計	37,065,000	0	54,939,000	54,939,000	2,035,000	52,904,000	3.7%	-
収 支	0	0	△ 330,000	△ 330,000	△ 330,000	0	-	-
成果指標	目標	実績	目標(C)	実績(D)	差異(D-C)	達成率	備考	
参加者数(人)	10,000	-	10,000	0	△ 10,000	0.0%	実績は出走者数	
イベント来場者数(人)	10,000	-	10,000	0	△ 10,000	0.0%		
満足度アンケート等結果	3.0	-	3.0	-	-	-		

定 款	3 スポーツの振興と地域のスポーツ活動を通じた健全な心身の育成						事業・枝事業番号	3-2-(1)
事業名	<p style="text-align: center;">＜特定費用準備資金充当事業＞ 新宿シティハーフマラソン・区民健康マラソン(自主)</p>						担当課	スポーツ・マラソン課
							種別	自主事業
<b>成果・特徴</b> 大会メイン会場として使用予定である国立競技場の使用料等として、特定費用準備資金を充当する予定であったが、大会実行委員会において新型コロナウイルス感染症に伴う社会的情勢に応じて、1年間(令和5年1月)延期を決定したため、充当を行わなかった。								
区分・項目	令和2年度		令和3年度					対前年度 決算比
	予算(円)	決算(円)	当初予算額(円)	予算現額(A)(円)	決算額(B)(円)	差異(A-B)(円)	執行率	
事業収益	0	0	0	0	0	0	-	-
特定費用充当額	10,000,000	0	10,000,000	10,000,000	0	10,000,000	0.0%	-
経常収益計	10,000,000	0	10,000,000	10,000,000	0	10,000,000	0.0%	-
事業費	10,000,000	0	10,330,000	10,330,000	330,000	10,000,000	3.1%	-
経常費用計	10,000,000	0	10,330,000	10,330,000	330,000	10,000,000	3.1%	-
収 支	0	0	△ 330,000	△ 330,000	△ 330,000	0	-	-
自主財源充当額	0	0	330,000	330,000	330,000	0	-	-
成果指標	目標	実績	目標(C)	実績(D)	差異(D-C)	達成率	備考	
参加者数(人)	10,000	0	10,000	0	△ 10,000	0.0%	実績は出走者数	
満足度アンケート等結果	3.0	-	3.0	-	-	-		

定 款	3 スポーツの振興と地域のスポーツ活動を通じた健全な心身の育成						事業・枝事業番号	3-2-(2)
事業名	新宿シティハーフマラソン・区民健康マラソン (補助)						担当課	スポーツ・マラソン課
							種別	補助事業
成果・特徴								
新宿シティハーフマラソン・区民健康マラソン実行委員会において、交通規制の単純化と交通負荷を分散するため、牛込地域に拡大したコース案をもとに計画調整したが、新型コロナウイルス感染症に伴う社会的情勢に応じて、1年間(令和5年1月)延期を決定した。また、令和4年度より大会実行委員会会計を新宿未来創造財団会計に移行し、当財団会計内で執行していくこととし、次回大会繰越金については用途を特定した特別寄付金とし、当財団はこれを受けた。								
区分・項目	令和2年度		令和3年度					対前年度 決算比
	予算(円)	決算(円)	当初予算額(円)	予算現額(A)(円)	決算額(B)(円)	差異(A-B)(円)	執行率	
事業収益	0	0	0	0	0	0	-	-
区補助金	24,065,000	0	21,609,000	21,609,000	1,705,000	19,904,000	7.8%	-
経常収益計	24,065,000	0	21,609,000	21,609,000	1,705,000	19,904,000	7.8%	-
事業費	24,065,000	0	21,609,000	21,609,000	1,705,000	19,904,000	7.8%	-
経常費用計	24,065,000	0	21,609,000	21,609,000	1,705,000	19,904,000	7.8%	-
収 支	0	0	0	0	0	0	-	-
成果指標	目標	実績	目標(C)	実績(D)	差異(D-C)	達成率	備考	
参加者数(人)	10,000	-	10,000	-	-	-	実績は出走者数	
満足度アンケート等結果	3.0	-	3.0	-	-	-		

定 款	3 スポーツの振興と地域のスポーツ活動を通じた健全な心身の育成						事業・枝事業番号	3-2-(3)
事業名	新宿シティハーフマラソン・区民健康マラソン ジョイントイベント (補助)						担当課	スポーツ・マラソン課
							種別	補助事業
成果・特徴								
マラソンに合わせて、メイン会場周辺で区内団体や友好都市等が参画するイベントを開催し、ランナー以外の来場者も楽しめるイベントの開催を計画していたが、新型コロナウイルス感染症に伴う社会的情勢に応じて、中止とした。								
区分・項目	令和2年度		令和3年度					対前年度 決算比
	予算(円)	決算(円)	当初予算額(円)	予算現額(A)(円)	決算額(B)(円)	差異(A-B)(円)	執行率	
事業収益	0	0	0	0	0	0	-	-
区補助金	3,000,000	0	23,000,000	23,000,000	0	23,000,000	0.0%	-
経常収益計	3,000,000	0	23,000,000	23,000,000	0	23,000,000	0.0%	-
事業費	3,000,000	0	23,000,000	23,000,000	0	23,000,000	0.0%	-
経常費用計	3,000,000	0	23,000,000	23,000,000	0	23,000,000	0.0%	-
収 支	0	0	0	0	0	0	-	-
成果指標	目標	実績	目標(C)	実績(D)	差異(D-C)	達成率	備考	
イベント来場者数(人)	10,000	-	10,000	-	-	-		
満足度アンケート等結果	3.0	-	3.0	-	-	-		



定 款	3 スポーツの振興と地域のスポーツ活動を通じた健全な心身の育成	事業・枝事業番号	3-3
事業名	新宿スポレク * 区計画事業	担当課	スポーツ・マラソン課
		種別	補助事業

成果・特徴

一般社団法人新宿区体育協会、NPO法人新宿区レクリエーション協会、新宿区スポーツ推進委員協議会等の地域団体と連携し、区民等が継続的にスポーツ・レクリエーション活動を行う契機となるよう、誰もが気軽に参加できる秋のスポーツイベントを実施する予定であったが、新型コロナウイルス感染症の影響により中止とした。

区分・項目	令和2年度		令和3年度					対前年度 決算比
	予算(円)	決算(円)	当初予算額(円)	予算現額(A)(円)	決算額(B)(円)	差異(A-B)(円)	執行率	
事業収益	35,000	0	15,000	15,000	0	15,000	0.0%	-
区補助金	1,839,000	15,403	1,772,000	1,772,000	20,170	1,751,830	1.1%	130.9%
経常収益計	1,874,000	15,403	1,787,000	1,787,000	20,170	1,766,830	1.1%	130.9%
事業費	1,874,000	15,403	1,787,000	1,787,000	20,170	1,766,830	1.1%	130.9%
経常費用計	1,874,000	15,403	1,787,000	1,787,000	20,170	1,766,830	1.1%	130.9%
収 支	0	0	0	0	0	0	-	-
成果指標	目標	実績	目標(C)	実績(D)	差異(D-C)	達成率	備考	
来場者数(人)	8,000	0	-	-	-	-		
参加者数(人)	-	-	500	0	△ 500	0.0%		
満足度アンケート等結果	3.0	0.0	3.0	-	-	-		

定 款	3 スポーツの振興と地域のスポーツ活動を通じた健全な心身の育成	事業・枝事業番号	3-4
事業名	レガス健康づくり事業	担当課	スポーツ・マラソン課
		種別	自主事業

成果・特徴

「レガスポ！ 通年講座」(上半期31講座/週、下半期33講座/週)、「レガスポ！ 10・パック」(28講座)、「出張レガスポ！」(8講座)を実施した。しかし、新型コロナウイルス感染症等の影響のため実施規模の縮小や講座の中止対応を行い、託児サービスについても中止した。団体の依頼を受けて実施する「出前レガスポ！」は、新型コロナウイルス感染症等の影響により依頼がなかった。

区分・項目	令和2年度		令和3年度					対前年度 決算比
	予算(円)	決算(円)	当初予算額(円)	予算現額(A)(円)	決算額(B)(円)	差異(A-B)(円)	執行率	
事業収益	22,862,000	8,988,700	18,459,000	18,459,000	12,584,400	5,874,600	68.1%	140.0%
経常収益計	22,862,000	8,988,700	18,459,000	18,459,000	12,584,400	5,874,600	68.1%	140.0%
事業費	17,605,000	10,025,444	14,937,000	14,937,000	10,986,719	3,950,281	73.5%	109.5%
経常費用計	17,605,000	10,025,444	14,937,000	14,937,000	10,986,719	3,950,281	73.5%	109.5%
収 支	5,257,000	△ 1,036,744	3,522,000	3,522,000	1,597,681	1,924,319	-	-154.1%
自主財源充当額	0	1,036,744	0	0	0	0	-	-
成果指標	目標	実績	目標(C)	実績(D)	差異(D-C)	達成率	備考	
延べ参加者数(人)	53,000	21,309	41,748	27,831	△ 13,917	66.6%		
満足度アンケート等結果	3.0	3.7	3.0	3.5	0.5	116.6%		

定 款	3 スポーツの振興と地域のスポーツ活動を通じた健全な心身の育成	事業・枝事業番号	3-5
事業名	新宿区体育協会及び新宿区レクリエーション協会 加盟団体への支援	担当課	スポーツ・マラソン課
		種別	補助事業

成果・特徴

一般社団法人新宿区体育協会の運営に対する支援のほか、同協会やNPO法人新宿区レクリエーション協会加盟団体の施設利用に関して、優先貸出や利用に伴う相談に対応し、各団体の活動を支援した。なお、新宿区選手団の派遣を予定していた多くの大会が新型コロナウイルス感染症の影響により中止となった。

区分・項目	令和2年度		令和3年度				対前年度 決算比	
	予算(円)	決算(円)	当初予算額(円)	予算現額(A)(円)	決算額(B)(円)	差異(A-B)(円)		執行率
事業収益	0	0	0	0	0	0	-	-
区補助金	2,027,000	134,315	1,964,000	1,964,000	93,494	1,870,506	4.7%	69.6%
経常収益計	2,027,000	134,315	1,964,000	1,964,000	93,494	1,870,506	4.7%	69.6%
事業費	2,027,000	134,315	1,964,000	1,964,000	93,494	1,870,506	4.7%	69.6%
経常費用計	2,027,000	134,315	1,964,000	1,964,000	93,494	1,870,506	4.7%	69.6%
収 支	0	0	0	0	0	0	-	-
成果指標	目標	実績	目標(C)	実績(D)	差異(D-C)	達成率	備考	
派遣種目数(種目)	52	5	52	2	△ 50	3.8%		

定 款	3 スポーツの振興と地域のスポーツ活動を通じた健全な心身の育成	事業・枝事業番号	3-6
事業名	区民スポーツ大会	担当課	スポーツ・マラソン課
		種別	補助事業

成果・特徴

一般社団法人新宿区体育協会加盟団体の主管のもと、一般の部31競技、中学生の部12競技、小学生の部5競技の全48競技の実施を予定していたが、新型コロナウイルス感染症の影響により、一般の部13競技、中学生の部1競技、小学生の部1競技の計14競技を中止とした。

区分・項目	令和2年度		令和3年度				対前年度 決算比	
	予算(円)	決算(円)	当初予算額(円)	予算現額(A)(円)	決算額(B)(円)	差異(A-B)(円)		執行率
事業収益	1,447,000	547,800	1,447,000	1,447,000	696,800	750,200	48.1%	127.1%
区補助金	8,889,000	4,070,215	8,886,000	8,886,000	6,466,381	2,419,619	72.7%	158.8%
経常収益計	10,336,000	4,618,015	10,333,000	10,333,000	7,163,181	3,169,819	69.3%	155.1%
事業費	10,336,000	4,618,015	10,333,000	10,333,000	7,163,181	3,169,819	69.3%	155.1%
経常費用計	10,336,000	4,618,015	10,333,000	10,333,000	7,163,181	3,169,819	69.3%	155.1%
収 支	0	0	0	0	0	0	-	-
自主財源充当額	0	0	0	0	0	0	-	-
成果指標	目標	実績	目標(C)	実績(D)	差異(D-C)	達成率	備考	
延べ参加者数(人)	21,000	10,742	21,000	11,221	△ 9,779	53.4%		

定 款	3 スポーツの振興と地域のスポーツ活動を通じた健全な心身の育成						事業・枝事業番号	3-7
事業名	団体等と連携したスポーツ普及事業						担当課	スポーツ・マラソン課 子ども支援課
							種別	自主事業
成果・特徴								
<p>地域団体と連携し、小学生陸上教室や健康ウォーキングなどのスポーツ事業や、小学生頭脳スポーツ大会として将棋大会を開催し、学習・スポーツ活動機会の提供と参加者相互の交流を図った。また、四谷スポーツスクエアにてフットサルやバレーボール、新体操など多種目を体験できるスポーツ教室「レガス四谷スポーツアカデミー」を開催した。</p> <p>なお、一部の事業については新型コロナウイルス感染症の影響により中止とした。</p>								
区分・項目	令和2年度		令和3年度				対前年度 決算比	
	予算(円)	決算(円)	当初予算額(円)	予算現額(A)(円)	決算額(B)(円)	差異(A-B)(円)		執行率
事業収益	481,000	196,900	592,000	592,000	347,500	244,500	58.6%	176.4%
經常収益計	481,000	196,900	592,000	592,000	347,500	244,500	58.6%	176.4%
事業費	1,354,000	626,619	1,415,000	1,415,000	698,908	716,092	49.3%	111.5%
經常費用計	1,354,000	626,619	1,415,000	1,415,000	698,908	716,092	49.3%	111.5%
収 支	△ 873,000	△ 429,719	△ 823,000	△ 823,000	△ 351,408	△ 471,592	-	81.7%
自主財源充当額	873,000	429,719	823,000	823,000	351,408	471,592	-	-
成果指標	目標	実績	目標(C)	実績(D)	差異(D-C)	達成率	備考	
平均参加者数(ラジオ体操)(人)	60	0	-	-	-	-		
延べ参加者数(人)	1,500	692	7,350	2,759	△ 4,591	37.5%		
満足度アンケート等結果	3.0	3.7	3.0	3.5	0.5	116.6%		

定 款	4 次代を担う児童や青少年の育成						事業・枝事業番号	4-1
事業名	レガス子どもクラブ(総括)						担当課	子ども支援課
							種別	自主・補助
成果・特徴								
<p>自主事業のレガス子どもクラブでは、子どもたちが安心して、スポーツ・レクリエーション活動及び学習活動に参加できる場と機会を提供した。また、各活動を通じ、参加者相互の交流を図る中で、子どもたちの自主性を育む場となった。新型コロナウイルス感染症拡大により「体験講座(内藤とうがらしのヒミツ)」「体験講座(本づくりの世界)」を中止した。また、補助事業の小学生スポーツ教室では、運動が苦手な子どもに対し、運動習慣の定着や基礎体力・運動能力の向上を図るとともに、参加者相互の交流により自主性を育むことで、次代を担う子どもたちの心身の健全な育成を図った。</p>								
区分・項目	令和2年度		令和3年度				対前年度 決算比	
	予算(円)	決算(円)	当初予算額(円)	予算現額(A)(円)	決算額(B)(円)	差異(A-B)(円)		執行率
事業収益	3,694,000	1,679,980	2,610,000	2,610,000	2,318,620	291,380	88.8%	138.0%
区補助金	124,000	68,553	124,000	124,000	99,791	24,209	80.4%	145.5%
經常収益計	3,818,000	1,748,533	2,734,000	2,734,000	2,418,411	315,589	88.4%	138.3%
事業費	3,414,000	1,584,159	2,079,000	2,079,000	1,637,617	441,383	78.7%	103.3%
經常費用計	3,414,000	1,584,159	2,079,000	2,079,000	1,637,617	441,383	78.7%	103.3%
収 支	404,000	164,374	655,000	655,000	780,794	△ 125,794	-	475.0%
自主財源充当額	0	0	0	0	0	0	-	-
成果指標	目標	実績	目標(C)	実績(D)	差異(D-C)	達成率	備考	
参加者数(人)	250	183	252	208	△ 44	82.5%		
平均参加回数(回)	20	17	17	16	△ 1	94.1%		
満足度アンケート等結果	3.0	3.5	3.0	3.6	0.6	120.0%		

定 款	4 次代を担う児童や青少年の育成						事業・枝事業番号	4-1-(1)
事業名	レガス子どもクラブ(自主)						担当課	子ども支援課
							種別	自主事業
成果・特徴								
子どもたちが安心して、スポーツ・レクリエーション活動及び学習活動に参加できる場と機会を提供した。また、各活動を通じ、参加者相互の交流を図る中で、子どもたちの自主性を育む場となった。新型コロナウイルス感染症拡大により「体験講座(内藤とうがらしのヒミツ)」「体験講座(本づくりの世界)」を中止した。								
区分・項目	令和2年度		令和3年度					対前年度 決算比
	予算(円)	決算(円)	当初予算額(円)	予算現額(A)(円)	決算額(B)(円)	差異(A-B)(円)	執行率	
事業収益	3,264,000	1,407,480	2,295,000	2,295,000	1,986,720	308,280	86.5%	141.1%
経常収益計	3,264,000	1,407,480	2,295,000	2,295,000	1,986,720	308,280	86.5%	141.1%
事業費	2,860,000	1,243,106	1,640,000	1,640,000	1,205,926	434,074	73.5%	97.0%
経常費用計	2,860,000	1,243,106	1,640,000	1,640,000	1,205,926	434,074	73.5%	97.0%
収 支	404,000	164,374	655,000	655,000	780,794	△ 125,794	-	475.0%
自主財源充当額	0	0	0	0	0	0	-	-
成果指標	目標	実績	目標(C)	実績(D)	差異(D-C)	達成率	備考	
参加者数(人)	223	158	230	183	△ 47	79.5%		
満足度アンケート等結果	3.0	3.6	3.0	3.6	0.6	120.0%		

定 款	4 次代を担う児童や青少年の育成						事業・枝事業番号	4-1-(2)
事業名	レガス子どもクラブ(補助) ／小学生スポーツ教室						担当課	子ども支援課
							種別	補助事業
成果・特徴								
運動が苦手な子どもに対し、運動習慣の定着や基礎体力・運動能力の向上を図るとともに、参加者相互の交流により自主性を育むことで、次代を担う子どもたちの心身の健全な育成を図った。 感染症対策として、児童同士の接触を避けた内容のプログラムで実施した。なお、平均参加回数は目標値を若干下回ったが、その要因として、新型コロナウイルス感染症による学級閉鎖等が相次いだことなどによるものである。								
区分・項目	令和2年度		令和3年度					対前年度 決算比
	予算(円)	決算(円)	当初予算額(円)	予算現額(A)(円)	決算額(B)(円)	差異(A-B)(円)	執行率	
事業収益	430,000	272,500	315,000	315,000	331,900	△ 16,900	105.3%	121.7%
区補助金	124,000	68,553	124,000	124,000	99,791	24,209	80.4%	145.5%
経常収益計	554,000	341,053	439,000	439,000	431,691	7,309	98.3%	126.5%
事業費	554,000	341,053	439,000	439,000	431,691	7,309	98.3%	126.5%
経常費用計	554,000	341,053	439,000	439,000	431,691	7,309	98.3%	126.5%
収 支	0	0	0	0	0	0	-	-
成果指標	目標	実績	目標(C)	実績(D)	差異(D-C)	達成率	備考	
参加者数(人)	27	25	22	25	3	113.6%		
平均参加回数(回)	20	17	17	16	△ 1	94.1%		
満足度アンケート等結果	3.0	3.4	3.0	3.8	0.8	126.6%		

定 款	4 次代を担う児童や青少年の育成						事業・枝事業番号	4-2
事業名	子ども未来講座						担当課	子ども支援課
							種別	自主事業
成果・特徴								
緊急事態宣言の発出や感染症対策により、1講座3コースを中止し、1講座2コースはプログラムを変更した。実施した6講座15コース全てにおいて、定員以上の応募があった。特に実験工作、生物、宇宙をテーマとした講座は、概ね定員の2倍以上の応募があった。感染症対策で、多くの講座で当初2コースの予定から、3コースに変更、1コースあたりの参加人数を減らしての開催とした。								
区分・項目	令和2年度		令和3年度					対前年度 決算比
	予算(円)	決算(円)	当初予算額(円)	予算現額(A)(円)	決算額(B)(円)	差異(A-B)(円)	執行率	
事業収益	1,189,000	360,400	762,000	762,000	284,200	477,800	37.2%	78.8%
経常収益計	1,189,000	360,400	762,000	762,000	284,200	477,800	37.2%	78.8%
事業費	1,558,000	503,692	924,000	924,000	377,435	546,565	40.8%	74.9%
経常費用計	1,558,000	503,692	924,000	924,000	377,435	546,565	40.8%	74.9%
収 支	△ 369,000	△ 143,292	△ 162,000	△ 162,000	△ 93,235	△ 68,765	-	65.0%
自主財源充当額	369,000	143,292	162,000	162,000	93,235	68,765	-	-
成果指標	目標	実績	目標(C)	実績(D)	差異(D-C)	達成率	備考	
参加者数(人)	468	293	306	299	△ 7	97.7%		
満足度アンケート等結果	3.0	3.8	3.0	3.8	0.8	126.6%		

定 款	4 次代を担う児童や青少年の育成						事業・枝事業番号	4-3
事業名	放課後子どもひろば						担当課	子ども支援課
							種別	受託事業
成果・特徴								
区立小学校16校において、放課後および学校休業日に、地域と協働して安全で充実した子どもの遊びや学びの場を提供する放課後子どもひろばを受託運営した。 令和3年度は、天神小でも学童機能付きひろば「ひろばプラス」を開始し、受託したすべてのひろばで「ひろばプラス」を実施した。なお、令和3年11月をもって、区の方針により落合第二小、落合第五小ひろばの受託が終了し、11月以降は計14校での実施となった。								
区分・項目	令和2年度		令和3年度					対前年度 決算比
	予算(円)	決算(円)	当初予算額(円)	予算現額(A)(円)	決算額(B)(円)	差異(A-B)(円)	執行率	
事業収益	8,583,000	7,466,800	6,258,000	6,258,000	8,394,000	△ 2,136,000	134.1%	112.4%
区受託料	415,589,000	415,588,882	399,000,000	399,000,000	399,000,800	△ 800	100.0%	96.0%
その他補助金	0	0	0	0	844,957	△ 844,957	-	-
経常収益計	424,172,000	423,055,682	405,258,000	405,258,000	408,239,757	△ 2,981,757	100.7%	96.4%
事業費	206,248,000	169,780,497	181,704,000	181,704,000	176,544,241	5,159,759	97.1%	103.9%
パート人件費	135,057,000	111,370,309	119,074,000	119,212,000	118,656,072	555,928	99.5%	106.5%
人件費	217,924,000	210,176,513	223,554,000	223,554,000	207,135,782	16,418,218	92.6%	98.5%
経常費用計	424,172,000	379,957,010	405,258,000	405,258,000	383,680,023	21,577,977	94.6%	100.9%
収 支	0	43,098,672	0	0	24,559,734	△ 24,559,734	-	56.9%
成果指標	目標	実績	目標(C)	実績(D)	差異(D-C)	達成率	備考	
延べ参加人数(人)	191,662	82,603	186,754	123,048	△ 63,706	65.8%		
新1年生登録率(%)	86.0	55.5	86.0	59.5	△ 26.5	69.1%		
満足度アンケート等結果	3.0	-	3.0	-	-	-		

定 款	4 次代を担う児童や青少年の育成	事業・枝事業番号	4-4
事業名	美術鑑賞教育支援事業	担当課	漱石山房記念館課
		種別	受託事業

成果・特徴

公益財団法人SOMPO美術財団との連携により、区内の小・中学校の児童・生徒を対象に「対話による美術鑑賞教室」を実施した。また、実施校のうち、希望する学校に、ワークショップ形式の事前授業を美術館ボランティアガイドスタッフと一緒に実施した。

区分・項目	令和2年度		令和3年度				対前年度 決算比	
	予算(円)	決算(円)	当初予算額(円)	予算現額(A)(円)	決算額(B)(円)	差異(A-B)(円)		執行率
事業収益	0	0	0	0	0	0	-	-
区受託料	7,351,000	1,166,605	8,071,000	8,071,000	7,435,333	635,667	92.1%	637.3%
経常収益計	7,351,000	1,166,605	8,071,000	8,071,000	7,435,333	635,667	92.1%	637.3%
事業費	4,824,000	563,499	5,402,000	5,402,000	3,892,841	1,509,159	72.0%	690.8%
人件費	2,527,000	2,349,021	2,669,000	2,669,000	2,440,145	228,855	91.4%	103.8%
経常費用計	7,351,000	2,912,520	8,071,000	8,071,000	6,332,986	1,738,014	78.4%	217.4%
収 支	0	△ 1,745,915	0	0	1,102,347	△ 1,102,347	-	-63.1%
成果指標	目標	実績	目標(C)	実績(D)	差異(D-C)	達成率	備考	
参加学校数(校)	38	0	-	33	-	-		
満足度アンケート等結果	3.0	-	3.0	3.6	0.6	120.0%		

定 款	4 次代を担う児童や青少年の育成	事業・枝事業番号	4-5
事業名	レガスサイエンスフェスタ	担当課	子ども支援課
		種別	自主事業

成果・特徴

企業やNPO法人、各種学校等との連携、協働により、普段の学校では体験できない実験や工作を体験できるイベント。新型コロナウイルス感染症拡大防止の観点から、午前の部、午後の部とに分け、完全入れ替え制で実施した。一方で児童の興味の高い動物に関する講座は、オンライン形式で希望者全員が参加することができる機会を設け、貴重な体験の場を提供した。

区分・項目	令和2年度		令和3年度				対前年度 決算比	
	予算(円)	決算(円)	当初予算額(円)	予算現額(A)(円)	決算額(B)(円)	差異(A-B)(円)		執行率
事業収益	535,000	4,400	152,000	152,000	195,200	△ 43,200	128.4%	4436.3%
その他補助金	720,000	0	0	0	446,070	△ 446,070	-	-
経常収益計	1,255,000	4,400	152,000	152,000	641,270	△ 489,270	421.8%	14574.3%
事業費	3,417,000	301,500	847,000	847,000	458,072	388,928	54.0%	151.9%
経常費用計	3,417,000	301,500	847,000	847,000	458,072	388,928	54.0%	151.9%
収 支	△ 2,162,000	△ 297,100	△ 695,000	△ 695,000	183,198	△ 878,198	-	-61.6%
自主財源充当額	2,162,000	297,100	695,000	695,000	0	695,000	-	-
成果指標	目標	実績	目標(C)	実績(D)	差異(D-C)	達成率	備考	
参加者数(人)	315	0	90	122	32	135.5%		
満足度アンケート等結果	3.0	-	3.0	3.8	0.8	126.6%		

定 款	5 国際相互理解の促進						事業・枝事業番号	5-1-(1)
事業名	日本語学習支援事業 (1)親子日本語教室						担当課	地域交流課
							種別	自主事業
成果・特徴								
親子日本語教室は、新型コロナウイルス感染症拡大防止のため1～3学期通期でオンライン形式による開催とした。ボランティア交流研修会は、新型コロナウイルス感染症拡大防止の観点から、協力企業との協議の結果、オンラインによるウェビナー形式にて開催した。								
区分・項目	令和2年度		令和3年度				対前年度 決算比	
	予算(円)	決算(円)	当初予算額(円)	予算現額(A)(円)	決算額(B)(円)	差異(A-B)(円)		執行率
事業収益	78,000	5,000	78,000	78,000	23,000	55,000	29.4%	460.0%
経常収益計	78,000	5,000	78,000	78,000	23,000	55,000	29.4%	460.0%
事業費	612,000	93,207	398,000	398,000	159,430	238,570	40.0%	171.0%
経常費用計	612,000	93,207	398,000	398,000	159,430	238,570	40.0%	171.0%
収 支	△ 534,000	△ 88,207	△ 320,000	△ 320,000	△ 136,430	△ 183,570	-	154.6%
自主財源充当額	534,000	88,207	320,000	320,000	136,430	183,570	-	-
成果指標	目標	実績	目標(C)	実績(D)	差異(D-C)	達成率	備考	
学習者登録数(人)	78	5	78	36	△ 42	46.1%	オンライン実施。	
研修会登録数(人)	195	0	100	131	31	131.0%	オンライン実施。	
参加者数(人)	-	-	-	-	-	-		
満足度アンケート等結果	3.0	4.0	3.0	4.0	1.0	133.3%	親子日本語教室の結果のみ	

定 款	5 国際相互理解の促進						事業・枝事業番号	5-1-(2)
事業名	日本語学習支援事業 (2)新宿区日本語教室、子ども日本語教室、 はじめてしゃべる日本語クラス						担当課	地域交流課
							種別	受託事業
成果・特徴								
新宿区日本語教室は、新型コロナウイルス感染症の影響で、4月～7月は4教室で実施したが、9月以降は5教室、10月以降は6教室で実施した。1月後半～3月は再び中止となった。子ども日本語教室では、オンライン対応も含め、通年で事業を実施した。はじめてしゃべる日本語クラスは、学習者が理解しやすい言語を使いながら日本語習得支援を行った。								
区分・項目	令和2年度		令和3年度				対前年度 決算比	
	予算(円)	決算(円)	当初予算額(円)	予算現額(A)(円)	決算額(B)(円)	差異(A-B)(円)		執行率
事業収益	0	0	0	0	0	0	-	-
区受託料	24,668,000	18,721,430	24,447,000	24,447,000	19,944,755	4,502,245	81.5%	106.5%
経常収益計	24,668,000	18,721,430	24,447,000	24,447,000	19,944,755	4,502,245	81.5%	106.5%
事業費	11,342,000	6,368,781	10,627,000	10,627,000	7,148,930	3,478,070	67.2%	112.2%
パート人件費	877,000	717,389	807,000	807,000	735,675	71,325	91.1%	102.5%
人件費	13,326,000	12,352,649	13,820,000	13,820,000	12,795,825	1,024,175	92.5%	103.5%
経常費用計	24,668,000	18,721,430	24,447,000	24,447,000	19,944,755	4,502,245	81.5%	106.5%
収 支	0	0	0	0	0	0	-	-
成果指標	目標	実績	目標(C)	実績(D)	差異(D-C)	達成率	備考	
学習者数(SJC)(人)	650	57	321	83	△ 238	25.8%	新宿区日本語教室	
学習者数(子ども)(人)	45	36	45	31	△ 14	68.8%	子ども日本語教室	
学習者数(はじめて)(人)	20	17	10	20	10	200.0%	はじめてしゃべる日本語クラス	
満足度アンケート等結果	3.0	3.3	3.0	3.8	0.8	126.6%	SJC、子ども3.2、はじめて3.8	

定 款	5 国際相互理解の促進						事業・枝事業番号	5-1-(3)
事業名	日本語学習支援事業 (3)放課後日本語学習支援						担当課	地域交流課
							種別	受託事業
成果・特徴								
<p>新宿区立小・中学校に在籍する、外国につながりを持つ児童・生徒に対し、支援員のマンツーマン方式による教科学習支援及びこれに必要な日本語学習支援を行った。また、支援員養成講座は、6月から9月で実施し18名の参加を得た。なお、登録支援員研修会は40名の参加があった。</p>								
区分・項目	令和2年度		令和3年度				執行率	対前年度 決算比
	予算(円)	決算(円)	当初予算額(円)	予算現額(A)(円)	決算額(B)(円)	差異(A-B)(円)		
事業収益	0	0	0	0	0	0	-	-
区受託料	20,428,000	15,563,994	20,671,000	20,671,000	16,611,103	4,059,897	80.3%	106.7%
経常収益計	20,428,000	15,563,994	20,671,000	20,671,000	16,611,103	4,059,897	80.3%	106.7%
事業費	14,012,000	8,891,526	14,017,000	14,017,000	9,808,514	4,208,486	69.9%	110.3%
人件費	6,416,000	5,947,572	6,654,000	6,654,000	6,160,952	493,048	92.5%	103.5%
経常費用計	20,428,000	14,839,098	20,671,000	20,671,000	15,969,466	4,701,534	77.2%	107.6%
収 支	0	724,896	0	0	641,637	△ 641,637	-	88.5%
成果指標	目標	実績	目標(C)	実績(D)	差異(D-C)	達成率	備考	
参加者数(人)	320	122	240	164	△ 76	68.3%		
満足度アンケート等結果	3.0	3.3	3.0	3.5	0.5	116.6%		

定 款	5 国際相互理解の促進						事業・枝事業番号	5-2
事業名	外国にルーツを持つ子どものための高校進学ガイダンス						担当課	地域交流課
							種別	補助事業
成果・特徴								
<p>日本の高校進学に関する制度の理解に不安を抱える、外国語を母語とする保護者及び生徒に対し、NPO法人及び都立高校教職員による高校進学制度やスケジュールなどの解説、同時通訳を交えての個別相談の受付などのサポートを行った。感染症拡大防止対策や人数・時間制限を設けての開催となったが、個別に丁寧に対応できたことで、参加者の満足度は高かった。</p>								
区分・項目	令和2年度		令和3年度				執行率	対前年度 決算比
	予算(円)	決算(円)	当初予算額(円)	予算現額(A)(円)	決算額(B)(円)	差異(A-B)(円)		
事業収益	0	0	0	0	0	0	-	-
区補助金	202,000	185,673	202,000	202,000	197,273	4,727	97.6%	106.2%
経常収益計	202,000	185,673	202,000	202,000	197,273	4,727	97.6%	106.2%
事業費	202,000	185,673	202,000	202,000	197,273	4,727	97.6%	106.2%
経常費用計	202,000	185,673	202,000	202,000	197,273	4,727	97.6%	106.2%
収 支	0	0	0	0	0	0	-	-
成果指標	目標	実績	目標(C)	実績(D)	差異(D-C)	達成率	備考	
参加者数(人)	120	58	—	—	—	—	感染症拡大防止のため、人数制限をして開催	
参加組数(組)	—	—	24	35	11	145.8%		
満足度アンケート等結果	3.0	3.8	3.0	3.7	0.7	123.3%		



定 款	5 国際相互理解の促進						事業・枝事業番号	5-3
事業名	多文化交流事業						担当課	地域交流課
							種別	自主事業
成果・特徴								
国際理解及び日本文化の理解を深め、多文化共生社会を実現するため、日本語スピーチコンテスト(しゃべれおん'21)及び国際交流区民のつどい・ひなまつりを実施する予定であったが、新型コロナウイルス感染症拡大防止の観点から、日本語スピーチコンテスト(しゃべれおん'21)は無観客での開催、国際交流区民のつどい・ひなまつりについては規模を縮小しての開催を計画するも、感染拡大の影響により中止となった。								
区分・項目	令和2年度		令和3年度				執行率	対前年度 決算比
	予算(円)	決算(円)	当初予算額(円)	予算現額(A)(円)	決算額(B)(円)	差異(A-B)(円)		
事業収益	140,000	0	110,000	110,000	0	110,000	0.0%	-
経常収益計	140,000	0	110,000	110,000	0	110,000	0.0%	-
事業費	544,000	19,330	513,000	513,000	210,653	302,347	41.0%	1089.7%
経常費用計	544,000	19,330	513,000	513,000	210,653	302,347	41.0%	1089.7%
収 支	△ 404,000	△ 19,330	△ 403,000	△ 403,000	△ 210,653	△ 192,347	-	1089.7%
自主財源充当額	404,000	19,330	403,000	403,000	210,653	192,347	-	-
成果指標	目標	実績	目標(C)	実績(D)	差異(D-C)	達成率	備考	
参加人数(人)	398	0	208	16	△ 192	7.6%		

定 款	5 国際相互理解の促進						事業・枝事業番号	5-4
事業名	外国人相談窓口運營業務委託						担当課	地域交流課
							種別	受託事業
成果・特徴								
英語・中国語・韓国語・タイ語・ミャンマー語・ネパール語での対面と電話での相談業務をはじめ、区・財団内の各部署から依頼のあった文書翻訳を行い、外国人住民に向けての多言語対応を推進した。 また、各言語の相談員と綿密にコミュニケーションを取り、外国人住民の抱える問題や課題等、現状の把握に努めた。								
区分・項目	令和2年度		令和3年度				執行率	対前年度 決算比
	予算(円)	決算(円)	当初予算額(円)	予算現額(A)(円)	決算額(B)(円)	差異(A-B)(円)		
事業収益	0	0	0	0	0	0	-	-
区受託料	21,337,000	21,337,000	22,838,000	22,838,000	21,518,200	1,319,800	94.2%	100.8%
経常収益計	21,337,000	21,337,000	22,838,000	22,838,000	21,518,200	1,319,800	94.2%	100.8%
事業費	17,583,000	16,740,109	18,836,000	18,836,000	17,882,081	953,919	94.9%	106.8%
パート人件費	808,000	717,389	808,000	808,000	735,676	72,324	91.0%	102.5%
人件費	3,754,000	3,495,360	4,002,000	4,002,000	3,636,119	365,881	90.8%	104.0%
経常費用計	21,337,000	20,235,469	22,838,000	22,838,000	21,518,200	1,319,800	94.2%	106.3%
収 支	0	1,101,531	0	0	0	0	-	0.0%
成果指標	目標	実績	目標(C)	実績(D)	差異(D-C)	達成率	備考	
相談件数(件)	5,353	4,572	5,353	3,885	△ 1,468	72.5%	本庁3,378、プラザ507	
満足度アンケート等結果	3.0	4.0	3.0	4.0	1.0	133.3%		

定 款	6 地域の魅力の内外への発信						事業・枝事業番号	6-1
事業名	新宿ファッションフィールド						担当課	文化・学習課
							種別	補助事業
<b>成果・特徴</b> 新型コロナウイルス感染症拡大防止のため、ファッションショー形式のコンテストの実施は見送り、マネキンに着装し、制作者によるプレゼンテーション形式で開催した。また、審査会の様子等は動画を作成した。応募は、全国から2,532点にのぼり、審査結果は広報紙とウェブサイトで発表を行った。								
	令和2年度		令和3年度				執行率	対前年度 決算比
	予算(円)	決算(円)	当初予算額(円)	予算現額(A)(円)	決算額(B)(円)	差異(A-B)(円)		
事業収益	80,000	0	80,000	80,000	0	80,000	0.0%	-
区補助金	3,270,000	349,030	3,316,000	3,316,000	1,538,859	1,777,141	46.4%	440.8%
経常収益計	3,350,000	349,030	3,396,000	3,396,000	1,538,859	1,857,141	45.3%	440.8%
事業費	3,350,000	349,030	3,396,000	3,396,000	1,538,859	1,857,141	45.3%	440.8%
経常費用計	3,350,000	349,030	3,396,000	3,396,000	1,538,859	1,857,141	45.3%	440.8%
収 支	0	0	0	0	0	0	-	-
成果指標	目標	実績	目標(C)	実績(D)	差異(D-C)	達成率	備考	
応募点数(点)	2,300	2,159	2,300	2,532	232	110.0%		
来場者数(人)	600	0	600	0	△ 600	0.0%		
満足度アンケート等結果	3.0	-	3.0	-	-	-		

定 款	6 地域の魅力の内外への発信						事業・枝事業番号	6-2-(1)
事業名	友好都市等との交流事業 (1)人的交流事業						担当課	地域交流課
							種別	補助事業
<b>成果・特徴</b> ベルリン市ミッテ区との青少年交流は、新型コロナウイルス感染症の影響により、ミッテ区の青少年の受入れを延期した。また、伊那市との民踊交流も、同様の理由で事業を中止した。一方、伊那市主催「い〜な音楽祭」への映像出演依頼により、新宿区合唱連盟所属団体による演目出演を行った。友好都市等との交流事業では、新宿区内の団体による市民レベルでの交流に対する支援を行う形に移管したが、支援の実施には至らなかった。								
区分・項目	令和2年度		令和3年度				執行率	対前年度 決算比
	予算(円)	決算(円)	当初予算額(円)	予算現額(A)(円)	決算額(B)(円)	差異(A-B)(円)		
事業収益	0	0	0	0	0	0	-	-
区補助金	6,584,000	288,133	6,584,000	6,584,000	76,813	6,507,187	1.1%	26.6%
経常収益計	6,584,000	288,133	6,584,000	6,584,000	76,813	6,507,187	1.1%	26.6%
事業費	6,584,000	288,133	6,584,000	6,584,000	76,813	6,507,187	1.1%	26.6%
経常費用計	6,584,000	288,133	6,584,000	6,584,000	76,813	6,507,187	1.1%	26.6%
収 支	0	0	0	0	0	0	-	-
成果指標	目標	実績	目標(C)	実績(D)	差異(D-C)	達成率	備考	
参加者数(人)	52	0	52	0	△ 52	0.0%		
満足度アンケート等結果	3.0	-	3.0	-	-	-		

定 款	6 地域の魅力の内外への発信						事業・枝事業番号	6-2-(2)
事業名	友好都市等との交流事業 (2) 作品交流事業						担当課	地域交流課
							種別	補助事業
成果・特徴								
<p>新宿区、国内友好都市の長野県伊那市、海外友好都市の北京市東城区の児童・生徒から絵画や書道の作品を集め、財団YouTubeチャンネルでのオンライン展示を行った。展示は作品だけでなく、日本語と中国語による都市紹介も行い、これをきっかけに相互の理解と交流を促進する機会を提供した。</p>								
区分・項目	令和2年度		令和3年度				執行率	対前年度 決算比
	予算(円)	決算(円)	当初予算額(円)	予算現額(A)(円)	決算額(B)(円)	差異(A-B)(円)		
事業収益	0	0	0	0	0	0	-	-
区補助金	858,000	507,548	670,000	670,000	547,199	122,801	81.6%	107.8%
経常収益計	858,000	507,548	670,000	670,000	547,199	122,801	81.6%	107.8%
事業費	858,000	507,548	670,000	670,000	547,199	122,801	81.6%	107.8%
経常費用計	858,000	507,548	670,000	670,000	547,199	122,801	81.6%	107.8%
収 支	0	0	0	0	0	0	-	-
成果指標	目標	実績	目標(C)	実績(D)	差異(D-C)	達成率	備考	
展示回数(回)	6	1	-	-	-	-	動画配信に切り替え	
再生回数(回)	-	-	100	249	149	249.0%	日本語版・中国語版総計	
満足度アンケート等結果	3.0	-	3.0	-	-	-		

定 款	7 地域社会の健全な発展の促進						事業・枝事業番号	7-1
事業名	新宿青年教室						担当課	地域交流課
							種別	補助事業
成果・特徴								
<p>新型コロナウイルス感染症拡大防止の観点から、活動内容及び開始時期について講師・サポーターと検討し、年間を通して通常活動は中止したが、特別活動として新宿コズミックセンターにてバーチャル遠足、ボッチャ体験、輪投げ体験を実施した。また、機関紙「新宿青年教室便り」を発行した。</p>								
区分・項目	令和2年度		令和3年度				執行率	対前年度 決算比
	予算(円)	決算(円)	当初予算額(円)	予算現額(A)(円)	決算額(B)(円)	差異(A-B)(円)		
事業収益	1,200,000	0	1,200,000	1,200,000	0	1,200,000	0.0%	-
区補助金	5,800,000	1,156,727	6,389,000	6,389,000	1,624,070	4,764,930	25.4%	140.4%
経常収益計	7,000,000	1,156,727	7,589,000	7,589,000	1,624,070	5,964,930	21.4%	140.4%
事業費	7,000,000	1,156,727	7,589,000	7,589,000	1,624,070	5,964,930	21.4%	140.4%
経常費用計	7,000,000	1,156,727	7,589,000	7,589,000	1,624,070	5,964,930	21.4%	140.4%
収 支	0	0	0	0	0	0	-	-
成果指標	目標	実績	目標(C)	実績(D)	差異(D-C)	達成率	備考	
地域団体との連携(団体)	5	0	5	3	△ 2	60.0%	新型コロナウイルス感染症の影響による実績減	
満足度アンケート等結果	3.0	-	3.0	-	-	-		

定 款	7 地域社会の健全な発展の促進						事業・枝事業番号	7-2
事業名	民間等と連携した機会提供事業						担当課	文化・学習課
							種別	自主事業
成果・特徴								
<p>都内で活動している企業・団体等とスポーツ、生涯学習、経済と金融などの連携事業を予定したが、新型コロナウイルス感染症拡大防止のため、決定を受けた7事業のうち、4事業を実施した。「Kバレエスクール主催 ワークショップ」ではバレエの動きや表現を交えたワークショップを行い、文化芸術の振興に寄与した。</p>								
区分・項目	令和2年度		令和3年度					対前年度 決算比
	予算(円)	決算(円)	当初予算額(円)	予算現額(A)(円)	決算額(B)(円)	差異(A-B)(円)	執行率	
事業収益	0	0	0	0	0	0	-	-
経常収益計	0	0	0	0	0	0	-	-
事業費	91,000	19,499	91,000	91,000	29,615	61,385	32.5%	151.8%
経常費用計	91,000	19,499	91,000	91,000	29,615	61,385	32.5%	151.8%
収 支	△ 91,000	△ 19,499	△ 91,000	△ 91,000	△ 29,615	△ 61,385	-	151.8%
自主財源充当額	91,000	19,499	91,000	91,000	29,615	61,385	-	-
成果指標	目標	実績	目標(C)	実績(D)	差異(D-C)	達成率	備考	
連携応募件数(件)	7	4	7	7	0	100.0%		

定 款	7 地域社会の健全な発展の促進						事業・枝事業番号	7-3
事業名	コミュニティスポーツ大会						担当課	地域交流課
							種別	補助事業
成果・特徴								
<p>地区大会は、各地区の元実行委員会の方々にアンケート調査を行い、一部の地区で種目を限定し、感染症拡大防止対策のガイドラインを踏まえた上での実施を計画していたが、まん延防止等重点措置の発令等を受け、中止となった。また、中央大会も実施方法を検討し、地区大会から選出されたチームの対抗戦ではなく、種目を限定したレクリエーション大会として実施する予定であったが、同様の理由により中止した。</p>								
区分・項目	令和2年度		令和3年度					対前年度 決算比
	予算(円)	決算(円)	当初予算額(円)	予算現額(A)(円)	決算額(B)(円)	差異(A-B)(円)	執行率	
事業収益	0	0	0	0	0	0	-	-
区補助金	3,520,000	19,181	3,586,000	3,586,000	39,502	3,546,498	1.1%	205.9%
経常収益計	3,520,000	19,181	3,586,000	3,586,000	39,502	3,546,498	1.1%	205.9%
事業費	3,520,000	19,181	3,586,000	3,586,000	39,502	3,546,498	1.1%	205.9%
経常費用計	3,520,000	19,181	3,586,000	3,586,000	39,502	3,546,498	1.1%	205.9%
収 支	0	0	0	0	0	0	-	-
成果指標	目標	実績	目標(C)	実績(D)	差異(D-C)	達成率	備考	
参加者数(人)	4,000	0	4,000	0	△ 4,000	0.0%		
満足度アンケート等結果	3.0	-	3.0	-	-	-		

定 款	7 地域社会の健全な発展の促進					事業・枝事業番号	7-4-(1)	
事業名	地域活力推進事業 (1)地域スポーツ・文化事業の推進(総括)					担当課	地域交流課	
						種別	自主・補助	
成果・特徴								
区内10地区9協議会で実施される地域スポーツ・文化事業は、新型コロナウイルス感染症拡大防止のため、校庭と学校外事業のみで実施されていたが12月から体育館を含めた事業が再開された。感染防止対策として、スタッフマニュアルと参加者用チェックリストの提出を受け実施した。また、活動紹介動画を配信する事業を企画し、目白大学と連携して昨年度の3協議会に加えさらに3協議会を先行して、動画制作の作業を実施した。								
区分・項目	令和2年度		令和3年度				対前年度 決算比	
	予算(円)	決算(円)	当初予算額(円)	予算現額(A)(円)	決算額(B)(円)	差異(A-B)(円)		執行率
事業収益	0	0	0	0	0	0	-	-
区補助金	16,697,000	3,367,631	16,639,000	16,639,000	5,471,255	11,167,745	32.8%	162.4%
経常収益計	16,697,000	3,367,631	16,639,000	16,639,000	5,471,255	11,167,745	32.8%	162.4%
事業費	17,288,000	3,446,986	16,864,000	16,864,000	5,530,204	11,333,796	32.7%	160.4%
経常費用計	17,288,000	3,446,986	16,864,000	16,864,000	5,530,204	11,333,796	32.7%	160.4%
収 支	△ 591,000	△ 79,355	△ 225,000	△ 225,000	△ 58,949	△ 166,051	-	74.2%
自主財源充当額	591,000	79,355	225,000	225,000	58,949	166,051	-	-
成果指標	目標	実績	目標(C)	実績(D)	差異(D-C)	達成率	備考	
延べ参加者数(人)	90,000	17,550	63,000	31,560	△ 31,440	50.0%		
イベント参加者数(人)	300	0	-	-	-	-		
動画再生回数(回)	-	-	400	546	146	136.5%		
満足度アンケート等結果	3.0	3.0	3.0	-	-	-		

定 款	7 地域社会の健全な発展の促進					事業・枝事業番号	7-4-(1)①	
事業名	地域活力推進事業 (1)①地域スポーツ・文化事業の推進(自主)					担当課	地域交流課	
						種別	自主事業	
成果・特徴								
地域スポーツ・文化協議会の活動紹介動画を配信する事業を企画し、目白大学と連携して四谷地区、笹筒地区、わせだ地区の3協議会を先行して動画を制作し、動画サイトに配信した。貸出用品については、新型コロナウイルス感染症拡大防止のため貸出用品を限定し、消毒を含めた感染対策を徹底して実施した。								
区分・項目	令和2年度		令和3年度				対前年度 決算比	
	予算(円)	決算(円)	当初予算額(円)	予算現額(A)(円)	決算額(B)(円)	差異(A-B)(円)		執行率
事業収益	0	0	0	0	0	0	-	-
経常収益計	0	0	0	0	0	0	-	-
事業費	591,000	79,355	225,000	225,000	58,949	166,051	26.1%	74.2%
経常費用計	591,000	79,355	225,000	225,000	58,949	166,051	26.1%	74.2%
収 支	△ 591,000	△ 79,355	△ 225,000	△ 225,000	△ 58,949	△ 166,051	-	74.2%
自主財源充当額	591,000	79,355	225,000	225,000	58,949	166,051	-	-
成果指標	目標	実績	目標(C)	実績(D)	差異(D-C)	達成率	備考	
動画再生回数	-	-	400	546	146	136.5%		
イベント参加者数(人)	300	-	-	-	-	-		
満足度アンケート等結果	3.0	-	-	-	-	-		

定 款	7 地域社会の健全な発展の促進						事業・枝事業番号	7-4-(1)②
事業名	地域活力推進事業 (1)②地域スポーツ・文化事業の推進(補助)						担当課	地域交流課
							種別	補助事業
成果・特徴								
区内10地区9協議会で実施される地域スポーツ・文化事業は、新型コロナウイルス感染症拡大防止の観点から、9月より校庭、12月より体育館等の事業が再開された。再開前に、各団体から利用にあたってのスタッフマニュアルと参加者用チェックリストの提出を受け、感染防止対策の徹底を図った。また、オンラインによる事業説明や動画配信による安全管理講習会を実施した。								
区分・項目	令和2年度		令和3年度					対前年度 決算比
	予算(円)	決算(円)	当初予算額(円)	予算現額(A)(円)	決算額(B)(円)	差異(A-B)(円)	執行率	
事業収益	0	0	0	0	0	0	-	-
区補助金	16,697,000	3,367,631	16,639,000	16,639,000	5,471,255	11,167,745	32.8%	162.4%
経常収益計	16,697,000	3,367,631	16,639,000	16,639,000	5,471,255	11,167,745	32.8%	162.4%
事業費	16,697,000	3,367,631	16,639,000	16,639,000	5,471,255	11,167,745	32.8%	162.4%
経常費用計	16,697,000	3,367,631	16,639,000	16,639,000	5,471,255	11,167,745	32.8%	162.4%
収 支	0	0	0	0	0	0	-	-
成果指標	目標	実績	目標(C)	実績(D)	差異(D-C)	達成率	備考	
延べ参加者数(人)	90,000	17,550	63,000	31,560	△ 31,440	50.0%		
満足度アンケート等結果	3.0	-	3.0	-	-	-		

定 款	7 地域社会の健全な発展の促進						事業・枝事業番号	7-4-(2)
事業名	地域活力推進事業 (2)学校施設等活用事業						担当課	地域交流課
							種別	受託事業
成果・特徴								
新型コロナウイルス感染症防止対策により、屋内施設の開放は12月からの約2ヶ月間とした。校庭スポーツ開放は8月から、運営委員会・インターネット方式の校庭開放は、9月から再開した。再開に際し、運営委員会の校庭利用団体及び施設管理員に対し、感染防止対策についての説明会を実施した。夏季学校プール開放は、学校におけるプールの授業が行われなかったことなどから中止とした。								
区分・項目	令和2年度		令和3年度					対前年度 決算比
	予算(円)	決算(円)	当初予算額(円)	予算現額(A)(円)	決算額(B)(円)	差異(A-B)(円)	執行率	
事業収益	0	0	0	0	0	0	-	-
区受託料	158,022,000	26,107,434	200,508,000	200,508,000	43,537,527	156,970,473	21.7%	166.7%
経常収益計	158,022,000	26,107,434	200,508,000	200,508,000	43,537,527	156,970,473	21.7%	166.7%
事業費	150,063,000	18,701,737	192,058,000	192,058,000	35,838,517	156,219,483	18.6%	191.6%
パート人件費	2,123,000	1,301,618	2,767,000	2,767,000	2,373,618	393,382	85.7%	182.3%
人件費	7,959,000	7,405,697	8,450,000	8,450,000	7,699,010	750,990	91.1%	103.9%
経常費用計	158,022,000	26,107,434	200,508,000	200,508,000	43,537,527	156,970,473	21.7%	166.7%
収 支	0	0	0	0	0	0	-	-
成果指標	目標	実績	目標(C)	実績(D)	差異(D-C)	達成率	備考	
参加者数(人)	347,000	47,164	242,900	93,844	△ 149,056	38.6%		
満足度アンケート等結果	3.0	3.5	3.0	3.5	0.5	117.6%		

定 款	7 地域社会の健全な発展の促進	事業・枝事業番号	7-5
事業名	地域文化ネットワークの推進	担当課	学芸課
		種別	自主事業

成果・特徴

新宿での文化活動や文化・観光等の情報発信が活性化されるよう、コーディネートや支援、協力を行った。  
 新型コロナウイルス感染拡大防止のため、文化ネットワーク交流会や各連絡会は中止したが、地域協働事業について、社会状況を踏まえながら講演やワークショップを実施した。また、芸術座研究会と協働し、島村抱月生誕150周年記念の連携展示を行ったほか、新たに中野区立哲学堂公園と林芙美子記念館が相互に施設紹介を行う等の協働拡大を行った。さらには、歴史・文化・観光面等から、地域センターの広報誌「i・とつか」への寄稿、ふれあいトークやJR東日本の駅からハイキング等、地域団体や企業等への協力を行った。

区分・項目	令和2年度		令和3年度				対前年度 決算比	
	予算(円)	決算(円)	当初予算額(円)	予算現額(A)(円)	決算額(B)(円)	差異(A-B)(円)		執行率
事業収益	0	0	0	0	0	0	-	-
経常収益計	0	0	0	0	0	0	-	-
事業費	585,000	140,255	530,000	530,000	271,575	258,425	51.2%	193.6%
経常費用計	585,000	140,255	530,000	530,000	271,575	258,425	51.2%	193.6%
収 支	△ 585,000	△ 140,255	△ 530,000	△ 530,000	△ 271,575	△ 258,425	-	193.6%
自主財源充当額	585,000	140,255	530,000	530,000	271,575	258,425	-	-
成果指標	目標	実績	目標(C)	実績(D)	差異(D-C)	達成率	備考	
協働イベント数(回)	8	7	8	10	2	125.0%		

定 款	7 地域社会の健全な発展の促進	事業・枝事業番号	7-6
事業名	区民団体等による自主企画事業に対する支援事業	担当課	文化・学習課
		種別	補助事業

成果・特徴

新宿区内を拠点として活動する自主活動団体の活性化と区民への活動機会の場を提供するため、自主活動団体が自主的に企画する事業に対し、広報、一部会場の優先予約、支援金支給などの支援を行った。また新型コロナウイルス感染症拡大防止による中止、日程変更、ガイドラインに沿った施設の利用方法など運営の相談業務を行った。

区分・項目	令和2年度		令和3年度				対前年度 決算比	
	予算(円)	決算(円)	当初予算額(円)	予算現額(A)(円)	決算額(B)(円)	差異(A-B)(円)		執行率
事業収益	0	0	0	0	0	0	-	-
区補助金	1,197,000	535,686	1,197,000	1,197,000	1,026,215	170,785	85.7%	191.5%
経常収益計	1,197,000	535,686	1,197,000	1,197,000	1,026,215	170,785	85.7%	191.5%
事業費	1,197,000	535,686	1,197,000	1,197,000	1,026,215	170,785	85.7%	191.5%
経常費用計	1,197,000	535,686	1,197,000	1,197,000	1,026,215	170,785	85.7%	191.5%
収 支	0	0	0	0	0	0	-	-
成果指標	目標	実績	目標(C)	実績(D)	差異(D-C)	達成率	備考	
延べ申請事業数(事業)	10	7	8	8	0	100.0%		

定 款	7 地域社会の健全な発展の促進						事業・枝事業番号	7-7
事業名	地域人材の活用と生涯学習活動支援(総括)						担当課	地域交流課
							種別	自主・補助・受託
成果・特徴								
<p>様々な地域人材の情報源である「生涯学習支援者バンク」を始めとした多様なボランティア制度のさらなる周知を図るため、財団WEBサイトに「ボランティア・団体紹介」のページを作成し、紹介情報を分かりやすく整理・提供した。新宿2020サポーター登録者の中から人材バンク登録希望者を「レガス新宿サポーター」として移行登録した。</p> <p>生涯学習支援者バンク登録者及び区民等を対象とした「新宿地域活動力パワーアップ講座」を全4講座実施した。新宿区からの照会依頼及び財団事業での活用において、バンク登録者の紹介及び通訳・翻訳ボランティアの紹介・コーディネートを行った。</p>								
区分・項目	令和2年度		令和3年度					対前年度 決算比
	予算(円)	決算(円)	当初予算額(円)	予算現額(A)(円)	決算額(B)(円)	差異(A-B)(円)	執行率	
事業収益	75,000	0	0	0	0	0	-	-
区補助金	1,025,000	302,985	631,000	631,000	323,753	307,247	51.3%	106.8%
区受託料	2,344,000	2,344,908	1,860,000	1,860,000	1,860,045	△ 45	100.0%	79.3%
経常収益計	3,444,000	2,647,893	2,491,000	2,491,000	2,183,798	307,202	87.6%	82.4%
事業費	4,538,000	2,036,946	2,638,000	2,638,000	1,033,280	1,604,720	39.1%	50.7%
パート人件費	1,989,000	1,066,619	1,582,000	1,582,000	474,652	1,107,348	30.0%	44.5%
経常費用計	4,538,000	2,036,946	2,638,000	2,638,000	1,033,280	1,604,720	39.1%	50.7%
収 支	△ 1,094,000	610,947	△ 147,000	△ 147,000	1,150,518	△ 1,297,518	-	188.3%
自主財源充当額	1,094,000	0	147,000	147,000	3,574	143,426	-	-
成果指標	目標	実績	目標(C)	実績(D)	差異(D-C)	達成率	備考	
登録者数(人)	924	723	924	927	3	100.3%	登録者数は、生涯学習支援者バンク、アーティストバンク、通訳・翻訳・日本語ボランティアの登録者数。	
システムページビュー(回)	15,000	13,803			0	-		
登録者数(2020サポーター)	350.0	406.0	450	502	52.0	111.5%		

定 款	7 地域社会の健全な発展の促進						事業・枝事業番号	7-7-(1)
事業名	地域人材の活用と生涯学習活動支援(自主)						担当課	地域交流課
							種別	自主事業
成果・特徴								
<p>様々な地域人材の情報源である「生涯学習支援者バンク」を始めとした多様なボランティア制度のさらなる周知を図るため、財団WEBサイトに「ボランティア・団体紹介」のページを作成し、ボランティア登録をしたい方、支援ボランティアを紹介してほしい方など、ニーズに応じた紹介情報を分かりやすく整理・提供した。また、新宿2020サポーター登録者の中から人材バンク登録希望者を「レガス新宿サポーター」として移行登録した。</p>								
区分・項目	令和2年度		令和3年度					対前年度 決算比
	予算(円)	決算(円)	当初予算額(円)	予算現額(A)(円)	決算額(B)(円)	差異(A-B)(円)	執行率	
事業収益	0	0	0	0	0	0	-	-
経常収益計	0	0	0	0	0	0	-	-
事業費	1,094,000	543,537	147,000	147,000	3,574	143,426	2.4%	0.6%
経常費用計	1,094,000	543,537	147,000	147,000	3,574	143,426	2.4%	0.6%
収 支	△ 1,094,000	△ 543,537	△ 147,000	△ 147,000	△ 3,574	△ 143,426	-	0.6%
自主財源充当額	1,094,000	543,537	147,000	147,000	3,574	143,426	-	-
成果指標	目標	実績	目標(C)	実績(D)	差異(D-C)	達成率	備考	
登録者数(人)	-	-	924	927	3	100.3%	生涯学習支援者バンク、アーティストバンク、通訳・翻訳・日本語ボランティアの登録者数。	
システムページビュー(回)	15,000	13,803	-	-	-	-		



定 款	7 地域社会の健全な発展の促進						事業・枝事業番号	7-7-(2)①
事業名	地域人材の活用と生涯学習活動支援(補助)						担当課	地域交流課
							種別	補助事業
成果・特徴								
生涯学習支援者バンク登録者及び区民等を対象とした「新宿地域活動力パワーアップ講座」を全4講座実施した。新型コロナウイルス感染症拡大防止のため、定員を各施設の半数程度に調整した。また、新宿区からの照会依頼及び財団事業での活用において、バンク登録者の紹介及び通訳・翻訳ボランティアの紹介・コーディネートを行った。								
区分・項目	令和2年度		令和3年度				執行率	対前年度 決算比
	予算(円)	決算(円)	当初予算額(円)	予算現額(A)(円)	決算額(B)(円)	差異(A-B)(円)		
事業収益	75,000	0	0	0	0	0	-	-
区補助金	1,025,000	302,985	631,000	631,000	323,753	307,247	51.3%	106.8%
経常収益計	1,100,000	302,985	631,000	631,000	323,753	307,247	51.3%	106.8%
事業費	1,100,000	302,985	631,000	631,000	323,753	307,247	51.3%	106.8%
経常費用計	1,100,000	302,985	631,000	631,000	323,753	307,247	51.3%	106.8%
収 支	0	0	0	0	0	0	-	-
成果指標	目標	実績	目標(C)	実績(D)	差異(D-C)	達成率	備考	
登録者数(人)	924	723	924	927	3	100.3%		
満足度アンケート等結果	3.0	3.3	3.0	3.5	0.5	116.6%		

定 款	7 地域社会の健全な発展の促進						事業・枝事業番号	7-7-(2)②
事業名	レガス新宿地域人材ネットの運用と活動支援 (2)②新宿2020サポーターの申込受付等業務(受託)						担当課	地域交流課
							種別	受託事業
成果・特徴								
新宿区より、新宿2020サポーターの申込受付等業務を受託し、希望者の登録受付業務を行った。新宿区がボランティアを募集するイベントは、新型コロナウイルス感染症拡大防止のため多くが中止となったが、大会終了後に「国立競技場聖火台磨き」を実施した。またボランティア活動内容について紹介した「新宿2020サポーター通信」を3回送付した。								
区分・項目	令和2年度		令和3年度				執行率	対前年度 決算比
	予算(円)	決算(円)	当初予算額(円)	予算現額(A)(円)	決算額(B)(円)	差異(A-B)(円)		
事業収益	0	0	0	0	0	0	-	-
区受託料	2,344,000	2,344,908	1,860,000	1,860,000	1,860,045	△ 45	100.0%	79.3%
経常収益計	2,344,000	2,344,908	1,860,000	1,860,000	1,860,045	△ 45	100.0%	79.3%
事業費	2,344,000	1,190,424	1,860,000	1,860,000	705,953	1,154,047	37.9%	59.3%
パート人件費	1,989,000	1,066,619	1,582,000	1,582,000	474,652	1,107,348	30.0%	44.5%
経常費用計	2,344,000	1,190,424	1,860,000	1,860,000	705,953	1,154,047	37.9%	59.3%
収 支	0	1,154,484	0	0	1,154,092	△ 1,154,092	-	99.9%
成果指標	目標	実績	目標(C)	実績(D)	差異(D-C)	達成率	備考	
登録者数(人)	350	406	450	502	52	111.5%		

定 款	8 新宿区から受託する施設の管理運営に関する事業	事業・枝事業番号	8-1
事業名	新宿歴史博物館の管理運営 (総括)	担当課	学芸課
		種別	指定管理事業

成果・特徴

新型コロナウイルス感染症拡大防止のため、4月25日から5月31日まで全館臨時休館となったが、区所管課と密接に連携しながら、感染防止策の徹底と来館者への協力要請等を行いつつ円滑に運営した。その中で、区との共同主催による特別展「四谷塩町からみる江戸のまち」、オリンピック関連や東芝未来科学館及び東京都交通局の各協力を得た所蔵資料展や、講座・講演会等を行った。また、令和3年度は、常設展示室特設コーナーやギャラリースペースにおいても、オリンピック・パラリンピック関連の展示、芸術座研究会と連携した島村抱月生誕150周年記念の展示や、三鷹市太宰治文学サロンや北区田端文士村記念館との太宰治・芥川龍之介に関する協働企画イベント等を幅広く行った。施設面では、開館後30年以上が経過して設備の経年劣化が進む中、設備の不具合対応等のほか計画的な館内照明のLED化も進め、設備を適正に管理した。また、職員が緊急時でも迅速に入館できるように、新たに非常用キーボックスを設置した。

区分・項目	令和2年度		令和3年度					対前年度 決算比
	予算(円)	決算(円)	当初予算額(円)	予算現額(A)(円)	決算額(B)(円)	差異(A-B)(円)	執行率	
事業収益	6,512,000	4,373,194	4,040,000	4,040,000	4,291,131	△ 251,131	106.2%	98.1%
区指定管理料	83,803,000	80,240,261	90,541,000	90,541,000	85,721,920	4,819,080	94.6%	106.8%
経常収益計	90,315,000	84,613,455	94,581,000	94,581,000	90,013,051	4,567,949	95.1%	106.3%
事業費	81,084,000	71,403,736	84,839,000	84,839,000	74,874,365	9,964,635	88.2%	104.8%
パート人件費	9,922,000	8,632,928	9,923,000	9,923,000	9,047,971	875,029	91.1%	104.8%
人件費	9,231,000	8,580,960	9,742,000	9,742,000	8,912,550	829,450	91.4%	103.8%
経常費用計	90,315,000	79,984,696	94,581,000	94,581,000	83,786,915	10,794,085	88.5%	104.7%
収 支	0	4,628,759	0	0	6,226,136	△ 6,226,136	-	134.5%
成果指標	目標	実績	目標(C)	実績(D)	差異(D-C)	達成率	備考	
利用者数(人)	70,000	33,815	42,000	51,279	9,279	122.0%		
メンバーズ倶楽部会員数(人)	940	761	900	712	△ 188	79.1%		

定 款	8 新宿区から受託する施設の管理運営に関する事業	事業・枝事業番号	8-1-(1)
事業名	新宿歴史博物館の管理運営 (1)本業務	担当課	学芸課
		種別	指定管理事業

成果・特徴

新型コロナウイルス感染症拡大防止のため、4月25日から5月31日まで全館臨時休館となったが、区所管課と密接に連携しながら、感染防止策の徹底と来館者への協力要請、講堂の利用制限(9月30日まで定員の半数)等を行いつつ円滑に運営した。その中で、区との共同主催による特別展「四谷塩町からみる江戸のまち」、オリンピック関連や東芝未来科学館及び東京都交通局の各協力を得た所蔵資料展や、講座・講演会等を行い、可能な限りの利用者数確保を図った。施設面では、開館後30年以上が経過して設備の経年劣化が進む中、設備の不具合対応等のほか計画的な館内照明のLED化も進め、設備を適正に管理した。また、職員が緊急時でも迅速に入館できるように、新たに非常用キーボックスを設置した。

区分・項目	令和2年度		令和3年度					対前年度 決算比
	予算(円)	決算(円)	当初予算額(円)	予算現額(A)(円)	決算額(B)(円)	差異(A-B)(円)	執行率	
事業収益	4,548,000	3,219,533	2,804,000	2,804,000	3,471,202	△ 667,202	123.7%	107.8%
区指定管理料	83,643,000	80,080,261	90,155,000	90,155,000	85,335,920	4,819,080	94.6%	106.5%
経常収益計	88,191,000	83,299,794	92,959,000	92,959,000	88,807,122	4,151,878	95.5%	106.6%
事業費	79,779,000	70,598,996	83,335,000	83,335,000	73,842,446	9,492,554	88.6%	104.5%
パート人件費	9,922,000	8,632,928	9,923,000	9,923,000	9,047,971	875,029	91.1%	104.8%
人件費	9,231,000	8,580,960	9,742,000	9,742,000	8,912,550	829,450	91.4%	103.8%
経常費用計	89,010,000	79,179,956	93,077,000	93,077,000	82,754,996	10,322,004	88.9%	104.5%
収 支	△ 819,000	4,119,838	△ 118,000	△ 118,000	6,052,126	△ 6,170,126	-	146.9%
成果指標	目標	実績	目標(C)	実績(D)	差異(D-C)	達成率	備考	
利用者数(人)	70,000	33,815	42,000	51,279	9,279	122.0%		
満足度アンケート等結果	3.0	3.6	3.0	3.4	0.4	113.3%		

定 款	8 新宿区から受託する施設の管理運営に関する事業	事業・枝事業番号	8-1-(2)
事業名	新宿歴史博物館の管理運営 (2)本業務(提案事業)	担当課	学芸課
		種別	指定管理事業

成果・特徴

新型コロナウイルス感染症拡大防止のため、メンバーズ倶楽部会員限定イベント、展示会に合わせて実施するギャラリートークやれきはくカフェ等は中止したが、常設展示室特設コーナー、れきはくギャラリーやホワイエでの展示替えを定期的に行い、利用者満足度の向上に努めた。特に令和3年度は、オリンピック・パラリンピック関連の展示、芸術座研究会と連携した島村抱月生誕150周年記念の展示や、三鷹市太宰治文学サロンや田端文士村記念館との太宰治・芥川龍之介に関する協働企画イベント等を幅広く行った。  
また、メンバーズ倶楽部の会員向け通信発行も年6回行い、メンバーズ倶楽部の活性化に努めた。

区分・項目	令和2年度		令和3年度					対前年度 決算比
	予算(円)	決算(円)	当初予算額(円)	予算現額(A)(円)	決算額(B)(円)	差異(A-B)(円)	執行率	
事業収益	1,062,000	667,500	1,035,000	1,035,000	688,000	347,000	66.4%	103.0%
区指定管理料	160,000	160,000	386,000	386,000	386,000	0	100.0%	241.2%
経常収益計	1,222,000	827,500	1,421,000	1,421,000	1,074,000	347,000	75.5%	129.7%
事業費	1,222,000	748,085	1,421,000	1,421,000	998,206	422,794	70.2%	133.4%
経常費用計	1,222,000	748,085	1,421,000	1,421,000	998,206	422,794	70.2%	133.4%
収 支	0	79,415	0	0	75,794	△ 75,794	-	95.4%
成果指標	目標	実績	目標(C)	実績(D)	差異(D-C)	達成率	備考	
メンバーズ倶楽部会員数(人)	940	761	900	712	△ 188	79.1%		

定 款	8 新宿区から受託する施設の管理運営に関する事業	事業・枝事業番号	8-1-(3)
事業名	新宿歴史博物館の管理運営 (3)指定管理自主事業	担当課	学芸課
		種別	指定管理事業

成果・特徴

自動販売機の利益を施設管理費の財源にすることで、指定管理料を抑制した。

区分・項目	令和2年度		令和3年度					対前年度 決算比
	予算(円)	決算(円)	当初予算額(円)	予算現額(A)(円)	決算額(B)(円)	差異(A-B)(円)	執行率	
事業収益	902,000	486,161	201,000	201,000	131,929	69,071	65.6%	27.1%
区指定管理料	0	0	0	0	0	0	-	-
経常収益計	902,000	486,161	201,000	201,000	131,929	69,071	65.6%	27.1%
事業費	83,000	56,655	83,000	83,000	33,713	49,287	40.6%	59.5%
経常費用計	83,000	56,655	83,000	83,000	33,713	49,287	40.6%	59.5%
収 支	819,000	429,506	118,000	118,000	98,216	19,784	-	22.8%
自主財源充当額	0	0	0	0	0	0	-	-
成果指標	目標	実績	目標(C)	実績(D)	差異(D-C)	達成率	備考	
-	-	-	-	-	-	-		

定 款	8 新宿区から受託する施設の管理運営に関する事業					事業・枝事業番号	8-2	
事業名	林芙美子記念館の管理運営 (総括)					担当課	学芸課	
						種別	指定管理事業	
成果・特徴								
<p>新型コロナウイルス感染症拡大防止のため、4月25日から5月31日まで臨時休館となったが、区所管課と密接に連携しながら、感染防止策の徹底と来館者への協力要請等を行いつつ円滑に運営した。その中で、林芙美子没後70年記念としてアトリエ展示室での展示替えを定期的に行ったほか、スタンプラリーイベントの開催等、可能な限りの利用者数確保を図った。また、新たに英語版ウェブサイトの作成・公開、写真付き道案内図のウェブサイト新規掲載や中野区立哲学堂公園との相互紹介等、広報活動も強化した。施設面では、臨時休館中も職員による清掃や点検等を行ったほか、建物外部腰壁等の不具合箇所修繕やインターネット回線ブロードバンド化等を含め、年間を通して施設を適正に管理した。</p>								
区分・項目	令和2年度		令和3年度				対前年度 決算比	
	予算(円)	決算(円)	当初予算額(円)	予算現額(A)(円)	決算額(B)(円)	差異(A-B)(円)		執行率
事業収益	1,349,000	597,468	772,000	772,000	787,540	△ 15,540	102.0%	131.8%
区指定管理料	17,439,000	17,889,227	18,612,000	18,612,000	18,483,154	128,846	99.3%	103.3%
経常収益計	18,788,000	18,486,695	19,384,000	19,384,000	19,270,694	113,306	99.4%	104.2%
事業費	15,846,000	14,144,466	16,270,000	16,270,000	15,032,192	1,237,808	92.3%	106.2%
パート人件費	4,972,000	4,235,381	4,854,000	4,854,000	4,595,690	258,310	94.6%	108.5%
人件費	2,942,000	2,735,830	3,114,000	3,114,000	2,842,822	271,178	91.2%	103.9%
経常費用計	18,788,000	16,880,296	19,384,000	19,384,000	17,875,014	1,508,986	92.2%	105.8%
収 支	0	1,606,399	0	0	1,395,680	△ 1,395,680	-	86.8%
成果指標	目標	実績	目標(C)	実績(D)	差異(D-C)	達成率	備考	
利用者数(人)	12,600	4,870	7,560	7,529	△ 31	99.5%		
内部公開参加者数(人)	240	85	240	107	△ 133	44.5%		

定 款	8 新宿区から受託する施設の管理運営に関する事業					事業・枝事業番号	8-2-(1)	
事業名	林芙美子記念館の管理運営 (1)本業務					担当課	学芸課	
						種別	指定管理事業	
成果・特徴								
<p>新型コロナウイルス感染症拡大防止のため、4月25日から5月31日まで臨時休館となったが、区所管課と密接に連携しながら、感染防止策の徹底と来館者への協力要請、石蔵ギャラリーの利用中止(中止継続中)等を行いつつ円滑に運営した。その中で、林芙美子没後70年記念としてアトリエ展示室での展示替えを定期的に行う等、可能な限りの利用者数確保を図った。また、写真付き道案内図のウェブサイト新規掲載や中野区立哲学堂公園との相互紹介等、広報活動も強化した。施設面では、臨時休館中も職員による清掃や点検等を行ったほか、建物外部腰壁等の不具合箇所修繕やインターネット回線ブロードバンド化等を含め、年間を通して施設を適正に管理した。</p>								
区分・項目	令和2年度		令和3年度				対前年度 決算比	
	予算(円)	決算(円)	当初予算額(円)	予算現額(A)(円)	決算額(B)(円)	差異(A-B)(円)		執行率
事業収益	1,199,000	551,542	734,000	734,000	755,440	△ 21,440	102.9%	136.9%
区指定管理料	17,380,000	17,830,227	18,441,000	18,441,000	18,312,154	128,846	99.3%	102.7%
経常収益計	18,579,000	18,381,769	19,175,000	19,175,000	19,067,594	107,406	99.4%	103.7%
事業費	15,723,000	14,111,356	16,061,000	16,061,000	14,928,607	1,132,393	92.9%	105.7%
パート人件費	4,972,000	4,235,381	4,854,000	4,854,000	4,595,690	258,310	94.6%	108.5%
人件費	2,942,000	2,735,830	3,114,000	3,114,000	2,842,822	271,178	91.2%	103.9%
経常費用計	18,665,000	16,847,186	19,175,000	19,175,000	17,771,429	1,403,571	92.6%	105.4%
収 支	△ 86,000	1,534,583	0	0	1,296,165	△ 1,296,165	-	84.4%
成果指標	目標	実績	目標(C)	実績(D)	差異(D-C)	達成率	備考	
利用者数(人)	12,600	4,870	7,560	7,529	△ 31	99.5%		
満足度アンケート等結果	3.0	3.5	3.0	3.6	0.6	120.0%		

定 款	8 新宿区から受託する施設の管理運営に関する事業	事業・枝事業番号	8-2-(2)
事業名	林芙美子記念館の管理運営 (2)本業務(提案事業)	担当課	学芸課
		種別	指定管理事業

成果・特徴

新型コロナウイルス感染症拡大防止のため、一部事業を中止したほか、施設開放イベントはオンライン形式に変更した。しかし、利用者から人気が高い建物内部公開(1回)や、林芙美子記念館の四季折々の美しい情景という特性を生かした休館日開放イベント(1回)等は、感染防止対策を取りながら実施し、利用者満足度の更なる向上に努めた。また、落合3記念館の回遊を図るスタンプラリーを実施し、可能な限りの利用者数確保を図った。

さらに、令和3年度は、共生社会に向けて新たに英語版ウェブサイトを作成・公開した。

区分・項目	令和2年度		令和3年度					対前年度 決算比
	予算(円)	決算(円)	当初予算額(円)	予算現額(A)(円)	決算額(B)(円)	差異(A-B)(円)	執行率	
事業収益	64,000	25,500	38,000	38,000	32,100	5,900	84.4%	125.8%
区指定管理料	59,000	59,000	171,000	171,000	171,000	0	100.0%	289.8%
経常収益計	123,000	84,500	209,000	209,000	203,100	5,900	97.1%	240.3%
事業費	123,000	33,110	209,000	209,000	103,585	105,415	49.5%	312.8%
経常費用計	123,000	33,110	209,000	209,000	103,585	105,415	49.5%	312.8%
収 支	0	51,390	0	0	99,515	△ 99,515	-	193.6%
成果指標	目標	実績	目標(C)	実績(D)	差異(D-C)	達成率	備考	
内部公開参加者数(人)	240	85	240	107	△ 133	44.5%		
満足度アンケート等結果	3.0	3.8	3.0	3.9	0.9	130.0%		

定 款	8 新宿区から受託する施設の管理運営に関する事業	事業・枝事業番号	8-3
事業名	佐伯祐三アトリエ記念館の管理運営 (総括)	担当課	学芸課
		種別	指定管理事業

成果・特徴

新型コロナウイルス感染症拡大防止のため、4月25日から5月31日まで臨時休館となったが、区所管課と密接に連携しながら、感染防止策の徹底と来館者への協力要請等を行いつつ円滑に運営した。その中で、ミニギャラリーでの展示替えを定期的に行ったほか、スタンプラリーイベントの開催等、可能な限りの利用者数確保を図った。また、写真付き道案内図のウェブサイト新規掲載等、広報活動も強化した。施設面では、臨時休館中も職員による清掃や点検等を行ったほか、アトリエ棟窓額縁腐食・脱落等の不具合箇所修繕を含め、年間を通して施設を適正に管理した。

区分・項目	令和2年度		令和3年度					対前年度 決算比
	予算(円)	決算(円)	当初予算額(円)	予算現額(A)(円)	決算額(B)(円)	差異(A-B)(円)	執行率	
事業収益	30,000	7,012	0	0	0	0	-	0.0%
区指定管理料	9,541,000	9,609,023	10,188,000	10,188,000	10,173,700	14,300	99.8%	105.8%
経常収益計	9,571,000	9,616,035	10,188,000	10,188,000	10,173,700	14,300	99.8%	105.7%
事業費	7,459,000	6,616,085	7,963,000	7,963,000	7,052,185	910,815	88.5%	106.5%
パート人件費	4,014,000	3,737,685	3,952,000	3,952,000	3,786,433	165,567	95.8%	101.3%
人件費	2,112,000	1,962,212	2,225,000	2,225,000	2,037,472	187,528	91.5%	103.8%
経常費用計	9,571,000	8,578,297	10,188,000	10,188,000	9,089,657	1,098,343	89.2%	105.9%
収 支	0	1,037,738	0	0	1,084,043	△ 1,084,043	-	104.4%
成果指標	目標	実績	目標(C)	実績(D)	差異(D-C)	達成率	備考	
利用者数(人)	6,800	3,375	5,440	5,400	△ 40	99.2%		

定 款	8 新宿区から受託する施設の管理運営に関する事業	事業・枝事業番号	8-3-(1)
事業名	佐伯祐三アトリエ記念館の管理運営 (1)本業務	担当課	学芸課
		種別	指定管理事業

成果・特徴

新型コロナウイルス感染症拡大防止のため、4月25日から5月31日まで臨時休館となったが、区所管課と密接に連携しながら、感染防止策の徹底と来館者への協力要請等を行いつつ円滑に運営した。その中で、ミニギャラリーでの展示替えを定期的に行う等、可能な限りの利用者数確保を図った。また、写真付き道案内図のウェブサイト新規掲載等、広報活動も強化した。施設面では、臨時休館中も職員による清掃や点検等を行ったほか、アトリエ棟窓額縁腐食・脱落等の不具合箇所修繕を含め、年間を通して施設を適正に管理した。

区分・項目	令和2年度		令和3年度				対前年度 決算比	
	予算(円)	決算(円)	当初予算額(円)	予算現額(A)(円)	決算額(B)(円)	差異(A-B)(円)		執行率
事業収益	0	0	0	0	0	0	-	-
区指定管理料	9,418,000	9,486,023	10,065,000	10,065,000	10,050,700	14,300	99.8%	105.9%
経常収益計	9,418,000	9,486,023	10,065,000	10,065,000	10,050,700	14,300	99.8%	105.9%
事業費	7,336,000	6,582,975	7,840,000	7,840,000	7,024,737	815,263	89.6%	106.7%
パート人件費	4,014,000	3,737,685	3,952,000	3,952,000	3,786,433	165,567	95.8%	101.3%
人件費	2,112,000	1,962,212	2,225,000	2,225,000	2,037,472	187,528	91.5%	103.8%
経常費用計	9,448,000	8,545,187	10,065,000	10,065,000	9,062,209	1,002,791	90.0%	106.0%
収 支	△ 30,000	940,836	0	0	988,491	△ 988,491	-	105.0%
成果指標	目標	実績	目標(C)	実績(D)	差異(D-C)	達成率	備考	
利用者数(人)	6,800	3,375	5,440	5,400	△ 40	99.2%		
満足度アンケート等結果	3.0	3.4	3.0	3.5	0.5	116.6%		

定 款	8 新宿区から受託する施設の管理運営に関する事業	事業・枝事業番号	8-3-(2)
事業名	佐伯祐三アトリエ記念館の管理運営 (2)本業務(提案事業)	担当課	学芸課
		種別	指定管理事業

成果・特徴

新型コロナウイルス感染症拡大防止のため、施設開放イベントはオンライン形式に変更し、各施設や事業等を紹介した。また、落合3記念館の回遊を図るスタンプラリーを実施し、可能な限りの利用者数確保を図った。

区分・項目	令和2年度		令和3年度				対前年度 決算比	
	予算(円)	決算(円)	当初予算額(円)	予算現額(A)(円)	決算額(B)(円)	差異(A-B)(円)		執行率
事業収益	0	0	0	0	0	0	-	-
区指定管理料	123,000	123,000	123,000	123,000	123,000	0	100.0%	100.0%
経常収益計	123,000	123,000	123,000	123,000	123,000	0	100.0%	100.0%
事業費	123,000	33,110	123,000	123,000	27,448	95,552	22.3%	82.8%
経常費用計	123,000	33,110	123,000	123,000	27,448	95,552	22.3%	82.8%
収 支	0	89,890	0	0	95,552	△ 95,552	-	106.2%
成果指標	目標	実績	目標(C)	実績(D)	差異(D-C)	達成率	備考	
-	-	-	-	-	-	-		

定 款	8 新宿区から受託する施設の管理運営に関する事業						事業・枝事業番号	8-4
事業名	中村彝アトリエ記念館の管理運営 (総括)						担当課	学芸課
							種別	指定管理事業
成果・特徴								
<p>新型コロナウイルス感染症拡大防止のため、4月25日から5月31日まで臨時休館となったが、区所管課と密接に連携しながら、感染防止策の徹底と来館者への協力要請等を行いつつ円滑に運営した。その中で、アトリエ棟だけでなく庭や植栽を含めた記念館の魅力ある雰囲気づくり等により、利用者満足度の向上に努めたほか、スタンプラリーイベントの開催等、可能な限りの利用者数確保を図った。また、写真付き道案内図のウェブサイト新規掲載等、広報活動も強化した。施設面では、臨時休館中も職員による清掃や点検等を行ったほか、アトリエ棟雨戸及び硝子扉腐食・劣化等の不具合箇所修繕を含め、年間を通して施設を適正に管理した。</p>								
区分・項目	令和2年度		令和3年度				対前年度 決算比	
	予算(円)	決算(円)	当初予算額(円)	予算現額(A)(円)	決算額(B)(円)	差異(A-B)(円)		執行率
事業収益	32,000	5,908	0	0	0	0	-	0.0%
区指定管理料	11,116,000	10,864,821	11,515,000	11,515,000	11,496,643	18,357	99.8%	105.8%
経常収益計	11,148,000	10,870,729	11,515,000	11,515,000	11,496,643	18,357	99.8%	105.7%
事業費	9,036,000	7,829,004	9,290,000	9,290,000	8,718,499	571,501	93.8%	111.3%
パート人件費	3,984,000	3,640,079	3,917,000	3,978,000	3,977,160	840	99.9%	109.2%
人件費	2,112,000	1,962,212	2,225,000	2,225,000	2,037,472	187,528	91.5%	103.8%
経常費用計	11,148,000	9,791,216	11,515,000	11,515,000	10,755,971	759,029	93.4%	109.8%
収 支	0	1,079,513	0	0	740,672	△ 740,672	-	68.6%
成果指標	目標	実績	目標(C)	実績(D)	差異(D-C)	達成率	備考	
利用者数(人)	6,800	4,441	5,440	5,775	335	106.1%		

定 款	8 新宿区から受託する施設の管理運営に関する事業						事業・枝事業番号	8-4-(1)
事業名	中村彝アトリエ記念館の管理運営 (1)本業務						担当課	学芸課
							種別	指定管理事業
成果・特徴								
<p>新型コロナウイルス感染症拡大防止のため、4月25日から5月31日まで臨時休館となったが、区所管課と密接に連携しながら、感染防止策の徹底と来館者への協力要請等を行いつつ円滑に運営した。その中で、アトリエ棟だけでなく庭や植栽を含めた記念館の魅力ある雰囲気づくり等により、利用者満足度の向上に努めた。また、写真付き道案内図のウェブサイト新規掲載等、広報活動も強化した。施設面では、臨時休館中も職員による清掃や点検等を行ったほか、アトリエ棟雨戸及び硝子扉腐食・劣化等の不具合箇所修繕を含め、年間を通して施設を適正に管理した。</p>								
区分・項目	令和2年度		令和3年度				対前年度 決算比	
	予算(円)	決算(円)	当初予算額(円)	予算現額(A)(円)	決算額(B)(円)	差異(A-B)(円)		執行率
事業収益	0	0	0	0	0	0	-	-
区指定管理料	10,993,000	10,741,821	11,392,000	11,392,000	11,373,643	18,357	99.8%	105.8%
経常収益計	10,993,000	10,741,821	11,392,000	11,392,000	11,373,643	18,357	99.8%	105.8%
事業費	8,913,000	7,795,894	9,167,000	9,167,000	8,696,749	470,251	94.8%	111.5%
パート人件費	3,984,000	3,640,079	3,917,000	3,978,000	3,977,160	840	99.9%	109.2%
人件費	2,112,000	1,962,212	2,225,000	2,225,000	2,037,472	187,528	91.5%	103.8%
経常費用計	11,025,000	9,758,106	11,392,000	11,392,000	10,734,221	657,779	94.2%	110.0%
収 支	△ 32,000	983,715	0	0	639,422	△ 639,422	-	65.0%
成果指標	目標	実績	目標(C)	実績(D)	差異(D-C)	達成率	備考	
利用者数(人)	6,800	4,441	5,440	5,775	335	106.1%		
満足度アンケート等結果	3.0	3.6	3.0	3.6	0.6	120.0%		

定 款	8 新宿区から受託する施設の管理運営に関する事業						事業・枝事業番号	8-4-(2)
事業名	中村彝アトリエ記念館の管理運営 (2)本業務(提案事業)						担当課	学芸課
							種別	指定管理事業
成果・特徴								
新型コロナウイルス感染症拡大防止のため、施設開放イベントはオンライン形式に変更し、各施設や事業等を紹介した。 また、落合3記念館の回遊を図るスタンプラリーを実施し、可能な限りの利用者数確保を図った。								
区分・項目	令和2年度		令和3年度					対前年度 決算比
	予算(円)	決算(円)	当初予算額(円)	予算現額(A)(円)	決算額(B)(円)	差異(A-B)(円)	執行率	
事業収益	0	0	0	0	0	0	-	-
区指定管理料	123,000	123,000	123,000	123,000	123,000	0	100.0%	100.0%
経常収益計	123,000	123,000	123,000	123,000	123,000	0	100.0%	100.0%
事業費	123,000	33,110	123,000	123,000	21,750	101,250	17.6%	65.6%
経常費用計	123,000	33,110	123,000	123,000	21,750	101,250	17.6%	65.6%
収 支	0	89,890	0	0	101,250	△ 101,250	-	112.6%
成果指標	目標	実績	目標(C)	実績(D)	差異(D-C)	達成率	備考	
-	-	-	-	-	-	-	-	-

定 款	8 新宿区から受託する施設の管理運営に関する事業						事業・枝事業番号	8-5
事業名	漱石山房記念館の管理運営 (総括)						担当課	漱石山房記念館課
							種別	指定管理事業
成果・特徴								
新型コロナウイルス感染症拡大による緊急事態宣言発出により、4月25日～5月31日まで臨時休館となった。音声ガイドシステムやポケット学芸員の運用、案内サインの更新など、利用者の満足度向上に努めた。								
区分・項目	令和2年度		令和3年度					対前年度 決算比
	予算(円)	決算(円)	当初予算額(円)	予算現額(A)(円)	決算額(B)(円)	差異(A-B)(円)	執行率	
事業収益	9,246,000	3,340,317	5,195,000	5,195,000	2,946,146	2,248,854	56.7%	88.1%
区指定管理料	61,767,000	65,568,931	68,386,000	68,386,000	70,351,510	△ 1,965,510	102.8%	107.2%
経常収益計	71,013,000	68,909,248	73,581,000	73,581,000	73,297,656	283,344	99.6%	106.3%
事業費	55,522,000	50,237,423	57,600,000	57,600,000	53,981,593	3,618,407	93.7%	107.4%
パート人件費	7,763,000	6,335,629	7,261,000	7,261,000	6,488,407	772,593	89.3%	102.4%
人件費	15,491,000	14,348,386	15,981,000	15,981,000	14,851,209	1,129,791	92.9%	103.5%
経常費用計	71,013,000	64,585,809	73,581,000	73,581,000	68,832,802	4,748,198	93.5%	106.5%
収 支	0	4,323,439	0	0	4,464,854	△ 4,464,854	-	103.2%
成果指標	目標	実績	目標(C)	実績(D)	差異(D-C)	達成率	備考	
利用者数(人)	73,000	23,960	42,000	24,736	△ 17,264	58.8%		
満足度アンケート等結果	3.0	3.6	3.0	3.5	0.5	116.6%		



定 款	8 新宿区から受託する施設の管理運営に関する事業						事業・枝事業番号	8-5-(1)	
事業名	漱石山房記念館の管理運営 (1) 本業務						担当課	漱石山房記念館課	
							種別	指定管理事業	
<b>成果・特徴</b> 新型コロナウイルス感染症拡大による緊急事態宣言発出により、4月25日から5月31日まで臨時休館となった。音声ガイドシステムやポケット学芸員の運用、案内サインの更新など、利用者の満足度向上に努めた。									
区分・項目	令和2年度		令和3年度					対前年度 決算比	
	予算(円)	決算(円)	当初予算額(円)	予算現額(A)(円)	決算額(B)(円)	差異(A-B)(円)	執行率		
事業収益	8,394,000	2,967,486	5,125,000	5,125,000	2,915,646	2,209,354	56.8%	98.2%	
区指定管理料	61,674,000	65,475,931	68,239,000	68,239,000	70,204,510	△ 1,965,510	102.8%	107.2%	
経常収益計	70,068,000	68,443,417	73,364,000	73,364,000	73,120,156	243,844	99.6%	106.8%	
事業費	55,268,000	50,090,311	57,383,000	57,383,000	53,765,538	3,617,462	93.6%	107.3%	
パート人件費	7,763,000	6,335,629	7,261,000	7,261,000	6,488,407	772,593	89.3%	102.4%	
人件費	15,491,000	14,348,386	15,981,000	15,981,000	14,851,209	1,129,791	92.9%	103.5%	
経常費用計	70,759,000	64,438,697	73,364,000	73,364,000	68,616,747	4,747,253	93.5%	106.4%	
収 支	△ 691,000	4,004,720	0	0	4,503,409	△ 4,503,409	-	112.4%	
成果指標	目標	実績	目標(C)	実績(D)	差異(D-C)	達成率	備考		
利用者数(人)	73,000	23,960	42,000	24,736	△ 17,264	58.8%			
満足度アンケート等結果	3.0	3.6	3.0	3.5	0.5	115.0%			

定 款	8 新宿区から受託する施設の管理運営に関する事業						事業・枝事業番号	8-5-(2)	
事業名	漱石山房記念館の管理運営 (2) 本業務(提案事業)						担当課	漱石山房記念館課	
							種別	指定管理事業	
<b>成果・特徴</b> 講演会やイベント等については、新型コロナウイルス感染症拡大防止のため、特別展記念講演会のみの実施となり、その他の講演会やイベント等は内容変更、中止、オンライン開催といった対応を行った。また、展示品保存のため、通常展の展示替えを2回実施した。									
区分・項目	令和2年度		令和3年度					対前年度 決算比	
	予算(円)	決算(円)	当初予算額(円)	予算現額(A)(円)	決算額(B)(円)	差異(A-B)(円)	執行率		
事業収益	161,000	93,500	70,000	70,000	30,500	39,500	43.5%	32.6%	
区指定管理料	93,000	93,000	147,000	147,000	147,000	0	100.0%	158.0%	
経常収益計	254,000	186,500	217,000	217,000	177,500	39,500	81.7%	95.1%	
事業費	254,000	147,112	217,000	217,000	216,055	945	99.5%	146.8%	
経常費用計	254,000	147,112	217,000	217,000	216,055	945	99.5%	146.8%	
収 支	0	39,388	0	0	△ 38,555	38,555	-	-97.8%	
成果指標	目標	実績	目標(C)	実績(D)	差異(D-C)	達成率	備考		
-	-	-	-	-	-	-			

定 款	8 新宿区から受託する施設の管理運営に関する事業						事業・枝事業番号	8-6
事業名	新宿文化センターの管理運営 (総括)						担当課	文化・学習課
							種別	指定管理事業
成果・特徴								
新宿区から選任された指定管理者として、新宿文化センターの効率的な運営および利用者サービスの向上を図り、在住者のみならず在勤者・在学者など多様な人々がさまざまな文化活動、学習機会を通じて交流を図ることができる施策を展開した。施設運営にあたっては、新型コロナウイルス感染症対策として、新宿区と緊密に連携を取り、20時以降を含む区分の自粛要請や新規受付の停止など、情勢に対応した柔軟な施設運営を実施した。事業面では、公立文化施設協会ガイドラインに基づき、消毒・検温・分散退場など感染対策を徹底した上で開催した。								
区分・項目	令和2年度		令和3年度					対前年度 決算比
	予算(円)	決算(円)	当初予算額(円)	予算現額(A)(円)	決算額(B)(円)	差異(A-B)(円)	執行率	
事業収益	228,707,000	75,795,848	161,919,000	161,919,000	184,497,954	△ 22,578,954	113.9%	243.4%
区指定管理料	169,712,000	285,080,307	247,076,000	247,076,000	197,812,379	49,263,621	80.0%	69.3%
その他補助金	0	1,474,432	0	0	4,868,000	△ 4,868,000	-	330.1%
経常収益計	398,419,000	362,350,587	408,995,000	408,995,000	387,178,333	21,816,667	94.6%	106.8%
事業費	334,877,000	285,882,578	341,831,000	341,831,000	308,003,992	33,827,008	90.1%	107.7%
パート人件費	14,411,000	11,074,723	13,618,000	13,618,000	12,021,335	1,596,665	88.2%	108.5%
人件費	63,542,000	59,084,116	67,164,000	67,164,000	61,382,172	5,781,828	91.3%	103.8%
経常費用計	398,419,000	344,966,694	408,995,000	408,995,000	369,386,164	39,608,836	90.3%	107.0%
収 支	0	17,383,893	0	0	17,792,169	△ 17,792,169	-	102.3%
成果指標	目標	実績	目標(C)	実績(D)	差異(D-C)	達成率	備考	
大ホール等利用率(%)	-	-	65.1	84.2	19.1	129.3%		
会議室稼働率(%)	-	-	52.5	46.7	△ 5.8	88.9%		
入場者数(人)	12,320	2,876	9,040	4,494	△ 4,546	49.7%		

定 款	8 新宿区から受託する施設の管理運営に関する事業						事業・枝事業番号	8-6-(1)
事業名	新宿文化センターの管理運営 (1)本業務						担当課	文化・学習課
							種別	指定管理事業
成果・特徴								
新宿区から選任された指定管理者として、新宿文化センターの効率的な運営および利用者サービスの向上を図り、在住者のみならず在勤者・在学者など多様な人々がさまざまな文化活動、学習機会を通じて交流を図ることができる施策を展開した。新型コロナウイルス感染症対策としては、新宿区の方針に基づき、20時以降を含む区分の自粛要請や新規受付の停止など、情勢に対応した柔軟な施設運営を実施した。その他、全国公立文化施設協会が実施している「全国劇場・音楽堂等職員アートマネジメント研修会」のオンライン研修を受講し、職員の専門性の強化を図った。								
区分・項目	令和2年度		令和3年度					対前年度 決算比
	予算(円)	決算(円)	当初予算額(円)	予算現額(A)(円)	決算額(B)(円)	差異(A-B)(円)	執行率	
事業収益	217,122,000	72,304,262	152,601,000	152,601,000	179,149,697	△ 26,548,697	117.3%	247.7%
区指定管理料	164,333,000	279,701,307	240,422,000	240,422,000	191,158,379	49,263,621	79.5%	68.3%
その他補助金	0	1,474,432	0	0	4,868,000	△ 4,868,000	-	330.1%
経常収益計	381,455,000	353,480,001	393,023,000	393,023,000	375,176,076	17,846,924	95.4%	106.1%
事業費	317,913,000	279,167,844	325,859,000	325,859,000	299,297,069	26,561,931	91.8%	107.2%
パート人件費	14,411,000	11,074,723	13,618,000	13,618,000	12,021,335	1,596,665	88.2%	108.5%
人件費	63,542,000	59,084,116	67,164,000	67,164,000	61,382,172	5,781,828	91.3%	103.8%
経常費用計	381,455,000	338,251,960	393,023,000	393,023,000	360,679,241	32,343,759	91.7%	106.6%
収 支	0	15,228,041	0	0	14,496,835	△ 14,496,835	-	95.1%
成果指標	目標	実績	目標(C)	実績(D)	差異(D-C)	達成率	備考	
大ホール等利用率(%)	-	-	65.1	84.2	19.1	129.3%		
会議室稼働率(%)	-	-	52.5	46.7	△ 5.8	88.9%		
全施設平均稼働率(%)	80.0	39.6	-	-	-	-		
大ホール平均稼働率(%)	80.5	54.6	-	-	-	-		
満足度アンケート等結果	3.0	3.5	3.0	3.5	0.5	116.6%		

定 款	8 新宿区から受託する施設の管理運営に関する事業	事業・枝事業番号	8-6-(2)
事業名	新宿文化センターの管理運営 (2)本業務(提案事業)	担当課	文化・学習課
		種別	指定管理事業

成果・特徴

新型コロナウイルス感染症の影響により、新宿区と調整・協議を行い複数の公演を中止した。実施した公演については、公立文化施設協会ガイドラインに基づき、消毒・検温・分散退場など感染症対策を徹底した上で開催した。「沖縄音楽フェスティバル」は新宿エイサーまつりが延期となったことから、同様に延期し小ホールにて開催した。ホール活用コンサートでは、アーティストバンクや新宿文化センター登録文化団体と協働し、多様な事業を実施した。「ダンスカタログ」では、ダンスワークショップを企画したが、新型コロナウイルス感染症の影響により中止した。

区分・項目	令和2年度		令和3年度					対前年度 決算比
	予算(円)	決算(円)	当初予算額(円)	予算現額(A)(円)	決算額(B)(円)	差異(A-B)(円)	執行率	
事業収益	8,752,000	2,692,550	7,235,000	7,235,000	3,805,840	3,429,160	52.6%	141.3%
区指定管理料	5,379,000	5,379,000	6,654,000	6,654,000	6,654,000	0	100.0%	123.7%
経常収益計	14,131,000	8,071,550	13,889,000	13,889,000	10,459,840	3,429,160	75.3%	129.5%
事業費	16,631,000	6,444,465	15,639,000	15,639,000	8,393,726	7,245,274	53.6%	130.2%
経常費用計	16,631,000	6,444,465	15,639,000	15,639,000	8,393,726	7,245,274	53.6%	130.2%
収 支	△ 2,500,000	1,627,085	△ 1,750,000	△ 1,750,000	2,066,114	△ 3,816,114	-	126.9%
成果指標	目標	実績	目標(C)	実績(D)	差異(D-C)	達成率	備考	
入場者数(人)	12,320	2,876	9,040	4,494	△ 4,546	49.7%		
友の会登録数(人)	220	856	220	196	△ 24	89.0%		
チケットWeb会員数(人)	8,000	9,870	8,000	10,563	2,563	132.0%		
満足度アンケート等結果	3.0	3.5	3.0	3.7	0.7	122.0%		

定 款	8 新宿区から受託する施設の管理運営に関する事業	事業・枝事業番号	8-6-(3)
事業名	新宿文化センターの管理運営 (3)指定管理自主事業	担当課	文化・学習課
		種別	指定管理事業

成果・特徴

自動販売機について、来場者のニーズに応じた商品を提供した。  
貸館公演チケット受託販売により、新宿区民へのチケット販売機会の拡大を図った。

区分・項目	令和2年度		令和3年度					対前年度 決算比
	予算(円)	決算(円)	当初予算額(円)	予算現額(A)(円)	決算額(B)(円)	差異(A-B)(円)	執行率	
事業収益	2,833,000	799,036	2,083,000	2,083,000	1,542,417	540,583	74.0%	193.0%
区指定管理料	0	0	0	0	0	0	-	-
経常収益計	2,833,000	799,036	2,083,000	2,083,000	1,542,417	540,583	74.0%	193.0%
事業費	333,000	270,269	333,000	333,000	313,197	19,803	94.0%	115.8%
経常費用計	333,000	270,269	333,000	333,000	313,197	19,803	94.0%	115.8%
収 支	2,500,000	528,767	1,750,000	1,750,000	1,229,220	520,780	-	232.4%
自主財源充当額	0	0	0	0	0	0	-	-
成果指標	目標	実績	目標(C)	実績(D)	差異(D-C)	達成率	備考	
-	-	-	-	-	-	-		

定 款	8 新宿区から受託する施設の管理運営に関する事業						事業・校事業番号	8-7-(1)
事業名	プラネタリウムの運営(1)管理						担当課	スポーツ・マラソン課
							種別	受託事業
<b>成果・特徴</b> 新宿コズミックセンタープラネタリウムにて一般来場者を対象に春・夏・秋・冬の4番組を年間27日・計81回投影予定であったが、新型コロナウイルス感染症拡大防止のために春番組の一部を中止するとともに、昨年度に引き続き通常140名定員のところ、定員75名に削減し年間25日・計75回実施した。								
区分・項目	令和2年度		令和3年度					対前年度 決算比
	予算(円)	決算(円)	当初予算額(円)	予算現額(A)(円)	決算額(B)(円)	差異(A-B)(円)	執行率	
事業収益	0	0	0	0	0	0	-	-
区受託料	1,974,000	1,829,775	1,987,000	1,987,000	1,986,194	806	99.9%	108.5%
経常収益計	1,974,000	1,829,775	1,987,000	1,987,000	1,986,194	806	99.9%	108.5%
事業費	1,125,000	942,447	1,097,000	1,097,000	1,024,539	72,461	93.3%	108.7%
パート人件費	197,000	179,380	195,000	195,000	184,653	10,347	94.6%	102.9%
人件費	849,000	787,701	890,000	890,000	817,398	72,602	91.8%	103.7%
経常費用計	1,974,000	1,730,148	1,987,000	1,987,000	1,841,937	145,063	92.6%	106.4%
収 支	0	99,627	0	0	144,257	△ 144,257	-	144.7%
成果指標	目標	実績	目標(C)	実績(D)	差異(D-C)	達成率	備考	
延べ参加者数(人)	2,430	1,053	2,754	2,633	△ 121	95.6%		

定 款	8 新宿区から受託する施設の管理運営に関する事業						事業・校事業番号	8-7-(2)
事業名	プラネタリウムの運営(2)活用						担当課	スポーツ・マラソン課
							種別	自主事業
<b>成果・特徴</b> プラネタリウムを活用して、子どもから高齢者まで幅広い層のニーズに対応した事業を年間13回実施する予定であったが、新型コロナウイルス感染症拡大防止のため、星空コンサート・星空イベント・バリアフリー「わくわくプラネタリウム」の3事業を、計6回実施した。								
区分・項目	令和2年度		令和3年度					対前年度 決算比
	予算(円)	決算(円)	当初予算額(円)	予算現額(A)(円)	決算額(B)(円)	差異(A-B)(円)	執行率	
事業収益	1,267,000	243,400	635,000	635,000	142,600	492,400	22.4%	58.5%
経常収益計	1,267,000	243,400	635,000	635,000	142,600	492,400	22.4%	58.5%
事業費	1,267,000	194,736	701,000	701,000	211,325	489,675	30.1%	108.5%
経常費用計	1,267,000	194,736	701,000	701,000	211,325	489,675	30.1%	108.5%
収 支	0	48,664	△ 66,000	△ 66,000	△ 68,725	2,725	-	-141.2%
自主財源充当額	0	0	66,000	66,000	68,725	△ 2,725	-	-
成果指標	目標	実績	目標(C)	実績(D)	差異(D-C)	達成率	備考	
延べ参加者数(人)	2,000	311	800	339	△ 461	42.3%		
満足度アンケート等結果	3.0	3.6	3.0	3.5	0.5	116.6%		

定 款	8 新宿区から受託する施設の管理運営に関する事業	事業・枝事業番号	8-8
事業名	新宿コズミックスポーツセンターの運営 (総括)	担当課	施設課 スポーツ・マラソン課
		種別	指定管理事業

成果・特徴

新宿コズミックスポーツセンターの管理運営及び施設を利用した事業を実施した。新型コロナウイルス感染症拡大防止のため、4月25日から5月31日まで閉館を行った。緊急事態宣言、およびまん延防止重点措置等の発出により、10月24日まで20:00以降を含む区分の新規予約・個人利用の中止や予約団体への自粛呼びかけを行った。

区分・項目	令和2年度		令和3年度				対前年度 決算比	
	予算(円)	決算(円)	当初予算額(円)	予算現額(A)(円)	決算額(B)(円)	差異(A-B)(円)		執行率
事業収益	118,519,000	61,608,962	99,393,000	99,393,000	75,387,693	24,005,307	75.8%	122.3%
区指定管理料	287,060,000	308,877,835	316,565,000	316,565,000	338,201,434	△ 21,636,434	106.8%	109.4%
経常収益計	405,579,000	370,486,797	415,958,000	415,958,000	413,589,127	2,368,873	99.4%	111.6%
事業費	317,830,000	282,555,140	327,918,000	327,918,000	272,000,414	55,917,586	82.9%	96.2%
パート人件費	43,390,000	37,439,728	44,175,000	44,175,000	34,279,503	9,895,497	77.5%	91.5%
人件費	87,749,000	81,530,335	92,309,000	92,309,000	84,639,325	7,669,675	91.6%	103.8%
経常費用計	405,579,000	364,085,475	420,227,000	420,227,000	356,639,739	63,587,261	84.8%	97.9%
収 支	0	6,401,322	△ 4,269,000	△ 4,269,000	56,949,388	△ 61,218,388	-	889.6%
成果指標	目標	実績	目標(C)	実績(D)	差異(D-C)	達成率	備考	
延べ利用者数(人)	576,000	145,272	288,000	194,710	△ 93,290	67.6%		
利用率(%)	85.0	69.0	76.5	73.4	△ 3.1	95.9%		
延べ参加者数(人)	102,000	13,990	56,597	13,758	△ 42,839	24.3%		

定 款	8 新宿区から受託する施設の管理運営に関する事業	事業・枝事業番号	8-8-(1)
事業名	新宿コズミックスポーツセンターの運営 (1)本業務	担当課	施設課
		種別	指定管理事業

成果・特徴

区民の生涯学習・スポーツ活動の拠点として、施設を効果的、効率的に運営するために必要な維持管理を行った。設備の経年劣化に対し、不具合対応等を行い、利用環境の整備に取り組み、利用者の利便性向上を図った。そのほか、新宿区体育協会加盟団体の練習等の活動の場として新宿コズミックスポーツセンターの各施設を提供した。また、新型コロナウイルス感染症拡大防止のため4月25日から5月31日まで臨時休館、4月1日から10月24日まで20時以降の自粛要請を行った。さらに、消毒の徹底や、サーモカメラによる検温、出入口等の一方通行化、利用時チェックシートの提出依頼など様々な新型コロナウイルス感染防止対策を行った。

区分・項目	令和2年度		令和3年度				対前年度 決算比	
	予算(円)	決算(円)	当初予算額(円)	予算現額(A)(円)	決算額(B)(円)	差異(A-B)(円)		執行率
事業収益	85,372,000	54,488,340	81,103,000	81,103,000	66,407,000	14,696,000	81.8%	121.8%
区指定管理料	287,060,000	308,877,835	316,565,000	316,565,000	338,201,434	△ 21,636,434	106.8%	109.4%
経常収益計	372,432,000	363,366,175	397,668,000	397,668,000	404,608,434	△ 6,940,434	101.7%	111.3%
事業費	310,013,000	279,388,404	320,252,000	320,252,000	267,322,820	52,929,180	83.4%	95.6%
パート人件費	43,390,000	37,439,728	44,175,000	44,175,000	34,279,503	9,895,497	77.5%	91.5%
人件費	87,749,000	81,530,335	92,309,000	92,309,000	84,639,325	7,669,675	91.6%	103.8%
経常費用計	397,762,000	360,918,739	412,561,000	412,561,000	351,962,145	60,598,855	85.3%	97.5%
収 支	△ 25,330,000	2,447,436	△ 14,893,000	△ 14,893,000	52,646,289	△ 67,539,289	-	2151.0%
成果指標	目標	実績	目標(C)	実績(D)	差異(D-C)	達成率	備考	
延べ利用者数(人)	576,000	145,272	288,000	194,710	△ 93,290	67.6%		
利用率(%)	85.0	69.0	76.5	73.4	△ 3.1	95.9%		
満足度アンケート等結果	3.0	3.4	3.0	3.4	0.4	113.3%		

定 款	8 新宿区から受託する施設の管理運営に関する事業	事業・枝事業番号	8-8-(2)
事業名	新宿コズミックスポーツセンターの運営 (2)本業務(提案事業)	担当課	施設課 スポーツ・マラソン課
		種別	指定管理事業

成果・特徴

新型コロナウイルス感染症拡大防止のため、一部の事業を延期・中止し、実施した事業についても各種団体と連携した対策を講じた上での開催となった。一方で、プールや卓球台貸しなど、利用時間等を制限しているにも関わらず高いニーズがあり、様々な制約の中ではあったが、多くの方に健康増進の場として提供ができた。

区分・項目	令和2年度		令和3年度				対前年度 決算比	
	予算(円)	決算(円)	当初予算額(円)	予算現額(A)(円)	決算額(B)(円)	差異(A-B)(円)		執行率
事業収益	26,946,000	4,122,050	14,563,000	14,563,000	4,929,200	9,633,800	33.8%	119.5%
区指定管理料	0	0	0	0	0	0	-	-
経常収益計	26,946,000	4,122,050	14,563,000	14,563,000	4,929,200	9,633,800	33.8%	119.5%
事業費	6,902,000	2,563,106	6,804,000	6,804,000	4,051,719	2,752,281	59.5%	158.0%
経常費用計	6,902,000	2,563,106	6,804,000	6,804,000	4,051,719	2,752,281	59.5%	158.0%
収 支	20,044,000	1,558,944	7,759,000	7,759,000	877,481	6,881,519	-	56.2%
成果指標	目標	実績	目標(C)	実績(D)	差異(D-C)	達成率	備考	
延べ参加者数(人)	102,000	13,990	56,597	13,758	△ 42,839	24.3%		
満足度アンケート等結果	3.0	3.8	3.0	3.8	0.8	126.6%		

定 款	8 新宿区から受託する施設の管理運営に関する事業	事業・枝事業番号	8-8-(3)
事業名	新宿コズミックスポーツセンターの運営 (3)指定管理自主事業	担当課	施設課
		種別	指定管理事業

成果・特徴

新型コロナウイルス感染症拡大防止のため、4月25日から5月31日まで臨時休館とした。開館時は感染症対策を徹底しつつ、施設利用者へのサービス向上を目的として、飲料の自動販売機、コピー機を施設内に設置するとともに、スポーツ用品の販売、ロッカーの貸出を行い、収益を指定管理料の抑制に繋げた。マッサージチェアについては、新型コロナウイルス感染症対策として11月まで利用を停止した。

区分・項目	令和2年度		令和3年度				対前年度 決算比	
	予算(円)	決算(円)	当初予算額(円)	予算現額(A)(円)	決算額(B)(円)	差異(A-B)(円)		執行率
事業収益	6,201,000	2,998,572	3,727,000	3,727,000	4,051,493	△ 324,493	108.7%	135.1%
区指定管理料	0	0	0	0	0	0	-	-
経常収益計	6,201,000	2,998,572	3,727,000	3,727,000	4,051,493	△ 324,493	108.7%	135.1%
事業費	915,000	603,630	862,000	862,000	625,875	236,125	72.6%	103.6%
経常費用計	915,000	603,630	862,000	862,000	625,875	236,125	72.6%	103.6%
収 支	5,286,000	2,394,942	2,865,000	2,865,000	3,425,618	△ 560,618	-	143.0%
自主財源充当額	0	0	0	0	0	0	-	-
成果指標	目標	実績	目標(C)	実績(D)	差異(D-C)	達成率	備考	
-	-	-	-	-	-	-		

定 款	8 新宿区から受託する施設の管理運営に関する事業	事業・枝事業番号	8-9
事業名	大久保スポーツプラザの運営 (総括)	担当課	施設課 スポーツ・マラソン課
		種別	指定管理事業

成果・特徴

区民の生涯学習・スポーツ活動の拠点として、施設を効果的、効率的に運営するために必要な維持管理を行った。また、新型コロナウイルス感染症拡大防止策に十分留意したうえで施設を利用した事業を実施した。なお、新型コロナウイルス感染症拡大防止のため4月25日から5月31日まで臨時休館、4月1日から10月24日まで20時以降の自粛要請を行った。

区分・項目	令和2年度		令和3年度					対前年度 決算比
	予算(円)	決算(円)	当初予算額(円)	予算現額(A)(円)	決算額(B)(円)	差異(A-B)(円)	執行率	
事業収益	20,222,000	10,799,040	18,221,000	18,221,000	11,149,919	7,071,081	61.1%	103.2%
区指定管理料	31,238,000	38,319,955	34,623,000	34,623,000	40,867,740	△ 6,244,740	118.0%	106.6%
経常収益計	51,460,000	49,118,995	52,844,000	52,844,000	52,017,659	826,341	98.4%	105.9%
事業費	34,369,000	30,435,917	35,538,000	35,538,000	33,273,129	2,264,871	93.6%	109.3%
パート人件費	2,553,000	1,734,836	2,218,000	2,218,000	2,002,897	215,103	90.3%	115.4%
人件費	17,091,000	15,915,481	18,231,000	18,231,000	16,557,845	1,673,155	90.8%	104.0%
経常費用計	51,460,000	46,351,398	53,769,000	53,769,000	49,830,974	3,938,026	92.6%	107.5%
収 支	0	2,767,597	△ 925,000	△ 925,000	2,186,685	△ 3,111,685	-	79.0%
成果指標	目標	実績	目標(C)	実績(D)	差異(D-C)	達成率	備考	
延べ利用者数(人)	80,000	26,993	58,000	31,371	△ 26,629	54.0%		
利用率(%)	75.0	66.4	67.5	65.8	△ 1.7	97.4%		
延べ参加者数(人)	2,134	716	970	448	△ 522	46.1%		

定 款	8 新宿区から受託する施設の管理運営に関する事業	事業・枝事業番号	8-9-(1)
事業名	大久保スポーツプラザの運営 (1)本業務	担当課	施設課
		種別	指定管理事業

成果・特徴

区民の生涯学習・スポーツ活動の拠点として、施設を効果的、効率的に運営するために必要な維持管理を行った。設備の経年劣化に対し、不具合対応等を行い、利用環境の整備に取り組み、利用者の利便性向上を図った。そのほか、新宿区体育協会加盟団体の練習等の活動の場として大久保スポーツプラザの各施設を提供した。また、新型コロナウイルス感染症拡大防止のため4月25日から5月31日まで臨時休館、4月1日から10月24日まで20時以降の自粛要請を行った。

区分・項目	令和2年度		令和3年度					対前年度 決算比
	予算(円)	決算(円)	当初予算額(円)	予算現額(A)(円)	決算額(B)(円)	差異(A-B)(円)	執行率	
事業収益	19,146,000	10,344,075	17,573,000	17,573,000	10,731,130	6,841,870	61.0%	103.7%
区指定管理料	30,776,000	37,857,955	34,166,000	34,166,000	40,410,740	△ 6,244,740	118.2%	106.7%
経常収益計	49,922,000	48,202,030	51,739,000	51,739,000	51,141,870	597,130	98.8%	106.0%
事業費	33,189,000	29,815,717	34,636,000	34,636,000	32,785,625	1,850,375	94.6%	109.9%
パート人件費	2,553,000	1,734,836	2,218,000	2,218,000	2,002,897	215,103	90.3%	115.4%
人件費	17,091,000	15,915,481	18,231,000	18,231,000	16,557,845	1,673,155	90.8%	104.0%
経常費用計	50,280,000	45,731,198	52,867,000	52,867,000	49,343,470	3,523,530	93.3%	107.8%
収 支	△ 358,000	2,470,832	△ 1,128,000	△ 1,128,000	1,798,400	△ 2,926,400	-	72.7%
成果指標	目標	実績	目標(C)	実績(D)	差異(D-C)	達成率	備考	
延べ利用者数(人)	80,000	26,993	58,000	31,371	△ 26,629	54.0%		
利用率(%)	75.0	66.4	67.5	65.8	△ 1.7	97.4%		
満足度アンケート等結果	3.0	3.4	3.0	3.4	0.4	113.3%		

定 款	8 新宿区から受託する施設の管理運営に関する事業						事業・校事業番号	8-9-(2)
事業名	大久保スポーツプラザの運営 (2)本業務(提案事業)						担当課	施設課 スポーツ・マラソン課
							種別	指定管理事業
成果・特徴								
区民の生涯学習・スポーツ活動の普及促進のため、和室での百人一首かるた教室や奇術体験講座、児童遊戯室にて未就学児を対象とした教室等、大久保スポーツプラザの特性を活かした多様な事業を展開した。なお、新型コロナウイルス感染症の影響で、回数の減や中止等、事業の縮小が生じた。								
区分・項目	令和2年度		令和3年度					対前年度 決算比
	予算(円)	決算(円)	当初予算額(円)	予算現額(A)(円)	決算額(B)(円)	差異(A-B)(円)	執行率	
事業収益	676,000	273,500	397,000	397,000	227,100	169,900	57.2%	83.0%
区指定管理料	462,000	462,000	457,000	457,000	457,000	0	100.0%	98.9%
経常収益計	1,138,000	735,500	854,000	854,000	684,100	169,900	80.1%	93.0%
事業費	1,138,000	578,450	854,000	854,000	445,677	408,323	52.1%	77.0%
経常費用計	1,138,000	578,450	854,000	854,000	445,677	408,323	52.1%	77.0%
収 支	0	157,050	0	0	238,423	△ 238,423	-	151.8%
成果指標	目標	実績	目標(C)	実績(D)	差異(D-C)	達成率	備考	
延べ参加者数(人)	2,134	716	970	448	△ 522	46.1%		
満足度アンケート等結果	3.0	3.7	3.0	3.8	0.8	126.6%		

定 款	8 新宿区から受託する施設の管理運営に関する事業						事業・校事業番号	8-9-(3)
事業名	大久保スポーツプラザの運営 (3)指定管理自主事業						担当課	施設課
							種別	指定管理事業
成果・特徴								
施設利用者へのサービス向上を目的として、飲料の自動販売機、コピー機を施設内に設置し、収益を指定管理料の抑制に繋げた。								
区分・項目	令和2年度		令和3年度					対前年度 決算比
	予算(円)	決算(円)	当初予算額(円)	予算現額(A)(円)	決算額(B)(円)	差異(A-B)(円)	執行率	
事業収益	400,000	181,465	251,000	251,000	191,689	59,311	76.3%	105.6%
区指定管理料	0	0	0	0	0	0	-	-
経常収益計	400,000	181,465	251,000	251,000	191,689	59,311	76.3%	105.6%
事業費	42,000	41,750	48,000	48,000	41,827	6,173	87.1%	100.1%
経常費用計	42,000	41,750	48,000	48,000	41,827	6,173	87.1%	100.1%
収 支	358,000	139,715	203,000	203,000	149,862	53,138	-	107.2%
自主財源充当額	0	0	0	0	0	0	-	-
成果指標	目標	実績	目標(C)	実績(D)	差異(D-C)	達成率	備考	
-	-	-	-	-	-	-		



定 款	8 新宿区から受託する施設の管理運営に関する事業	事業・枝事業番号	8-10
事業名	四谷スポーツスクエアの運営 (総括)	担当課	施設課 スポーツ・マラソン課
		種別	指定管理事業

成果・特徴

区民の生涯学習・スポーツ活動の拠点として、施設を効果的、効率的に運営するために必要な維持管理を行った。また、新型コロナウイルス感染症拡大防止策に十分留意したうえで施設を利用した事業を実施した。なお、新型コロナウイルス感染症拡大防止のため4月25日から5月31日まで臨時休館、4月1日から10月24日まで20時以降の自粛要請を行った。

区分・項目	令和2年度		令和3年度				対前年度 決算比	
	予算(円)	決算(円)	当初予算額(円)	予算現額(A)(円)	決算額(B)(円)	差異(A-B)(円)		執行率
事業収益	15,834,000	5,800,851	14,000,000	14,000,000	10,409,535	3,590,465	74.3%	179.4%
区指定管理料	15,730,000	24,161,865	16,497,000	16,497,000	19,645,274	△ 3,148,274	119.0%	81.3%
経常収益計	31,564,000	29,962,716	30,497,000	30,497,000	30,054,809	442,191	98.5%	100.3%
事業費	21,277,000	13,766,317	21,347,000	21,347,000	14,971,987	6,375,013	70.1%	108.7%
パート人件費	12,222,000	8,644,938	12,222,000	12,222,000	9,973,070	2,248,930	81.5%	115.3%
人件費	10,287,000	9,596,421	10,984,000	10,984,000	9,982,207	1,001,793	90.8%	104.0%
経常費用計	31,564,000	23,362,738	32,331,000	32,331,000	24,954,194	7,376,806	77.1%	106.8%
収 支	0	6,599,978	△ 1,834,000	△ 1,834,000	5,100,615	△ 6,934,615	-	77.2%
成果指標	目標	実績	目標(C)	実績(D)	差異(D-C)	達成率	備考	
延べ利用者数(人)	70,000	18,431	35,000	58,877	23,877	168.2%		
利用率(%)	70.0	29.5	52.5	51.0	△ 1.5	97.1%		
延べ参加者数(人)	415	89	415	62	△ 353	14.9%		

定 款	8 新宿区から受託する施設の管理運営に関する事業	事業・枝事業番号	8-10-(1)
事業名	四谷スポーツスクエアの運営 (1) 本業務	担当課	施設課
		種別	指定管理事業

成果・特徴

区民の生涯学習・スポーツ活動の拠点として、施設を効果的、効率的に運営するために必要な維持管理を行った。利用者アンケート等を踏まえた利用環境の整備に取り組み、利用者の利便性向上を図った。そのほか、新宿区体育協会加盟団体の練習等の活動の場として四谷スポーツスクエアの各施設を提供した。また、新型コロナウイルス感染症拡大防止のため4月25日から5月31日まで臨時休館、4月1日から10月24日まで20時以降の自粛要請を行った。

区分・項目	令和2年度		令和3年度				対前年度 決算比	
	予算(円)	決算(円)	当初予算額(円)	予算現額(A)(円)	決算額(B)(円)	差異(A-B)(円)		執行率
事業収益	15,491,000	5,376,050	13,657,000	13,657,000	9,779,526	3,877,474	71.6%	181.9%
区指定管理料	13,985,000	22,416,865	14,752,000	14,752,000	17,900,274	△ 3,148,274	121.3%	79.8%
経常収益計	29,476,000	27,792,915	28,409,000	28,409,000	27,679,800	729,200	97.4%	99.5%
事業費	19,332,000	13,139,306	19,460,000	19,396,000	14,732,500	4,663,500	75.9%	112.1%
パート人件費	12,222,000	8,644,938	12,222,000	12,222,000	9,973,070	2,248,930	81.5%	115.3%
人件費	10,287,000	9,596,421	10,984,000	10,984,000	9,982,207	1,001,793	90.8%	104.0%
経常費用計	29,619,000	22,735,727	30,444,000	30,380,000	24,714,707	5,665,293	81.3%	108.7%
収 支	△ 143,000	5,057,188	△ 2,035,000	△ 1,971,000	2,965,093	△ 4,936,093	-	58.6%
成果指標	目標	実績	目標(C)	実績(D)	差異(D-C)	達成率	備考	
延べ利用者数(人)	70,000	18,431	35,000	58,877	23,877	168.2%		
利用率(%)	70.0	29.5	52.5	51.0	△ 1.5	97.1%		
満足度アンケート等結果	3.0	3.6	3.0	3.5	0.5	116.6%		

定 款	8 新宿区から受託する施設の管理運営に関する事業						事業・枝事業番号	8-10-(2)
事業名	四谷スポーツスクエアの運営 (2)本業務(提案事業)						担当課	施設課 スポーツ・マラソン課
							種別	指定管理事業
成果・特徴								
区民のスポーツ活動の普及促進と施設の有効活用を進めるため、団体等と連携したスポーツ教室(エアロビック)(一部中止)、パラスポーツを軸とした地域開放事業(一部中止)を実施した。また、施設促進事業(レガスマつり)は、新型コロナウイルス感染症拡大防止対策のため動画配信とした。オリンピック・パラリンピックレガシー継承事業、パラスポーツ普及事業は、事業を実施する予定であったが、新型コロナウイルス感染症拡大の影響により中止した。								
区分・項目	令和2年度		令和3年度					対前年度 決算比
	予算(円)	決算(円)	当初予算額(円)	予算現額(A)(円)	決算額(B)(円)	差異(A-B)(円)	執行率	
事業収益	100,000	49,200	100,000	100,000	30,500	69,500	30.5%	61.9%
区指定管理料	1,745,000	1,745,000	1,745,000	1,745,000	1,745,000	0	100.0%	100.0%
経常収益計	1,845,000	1,794,200	1,845,000	1,845,000	1,775,500	69,500	96.2%	98.9%
事業費	1,845,000	527,678	1,845,000	1,845,000	133,824	1,711,176	7.2%	25.3%
経常費用計	1,845,000	527,678	1,845,000	1,845,000	133,824	1,711,176	7.2%	25.3%
収 支	0	1,266,522	0	0	1,641,676	△ 1,641,676	-	129.6%
成果指標	目標	実績	目標(C)	実績(D)	差異(D-C)	達成率	備考	
延べ参加者数(人)	415	89	415	62	△ 353	14.9%		
満足度アンケート等結果	3.0	3.7	3.0	3.3	0.3	110.0%		

定 款	8 新宿区から受託する施設の管理運営に関する事業						事業・枝事業番号	8-10-(3)
事業名	四谷スポーツスクエアの運営 (3)指定管理自主事業						担当課	施設課
							種別	指定管理事業
成果・特徴								
施設利用者へのサービス向上を目的として、飲料の自動販売機を設置し、収益を指定管理料の抑制に繋げた。								
区分・項目	令和2年度		令和3年度					対前年度 決算比
	予算(円)	決算(円)	当初予算額(円)	予算現額(A)(円)	決算額(B)(円)	差異(A-B)(円)	執行率	
事業収益	243,000	375,601	243,000	243,000	599,509	△ 356,509	246.7%	159.6%
区指定管理料	0	0	0	0	0	0	-	-
経常収益計	243,000	375,601	243,000	243,000	599,509	△ 356,509	246.7%	159.6%
事業費	100,000	99,333	42,000	106,000	105,663	337	99.6%	106.3%
経常費用計	100,000	99,333	42,000	106,000	105,663	337	99.6%	106.3%
収 支	143,000	276,268	201,000	137,000	493,846	△ 356,846	-	178.7%
自主財源充当額	0	0	0	0	0	0	-	-
成果指標	目標	実績	目標(C)	実績(D)	差異(D-C)	達成率	備考	
-	-	-	-	-	-	-		

定 款	8 新宿区から受託する施設の管理運営に関する事業	事業・枝事業番号	8-11
事業名	公園内運動施設の運営 (総括)	担当課	施設課 スポーツ・マラソン課
		種別	指定管理事業

成果・特徴

利用者の利便性と安全性向上を図るため、公園内運動施設の照明LED化や人工芝・更衣室等の修繕を行い、環境整備に努めた。また小学生軟式野球教室「ジャイアンツアカデミー」や情報交換ボード(掲示板)活用の提案事業を実施した。

区分・項目	令和2年度		令和3年度				対前年度 決算比	
	予算(円)	決算(円)	当初予算額(円)	予算現額(A)(円)	決算額(B)(円)	差異(A-B)(円)		執行率
事業収益	35,014,000	18,815,865	34,944,000	34,944,000	33,601,137	1,342,863	96.1%	178.5%
区指定管理料	31,385,000	43,821,576	31,198,000	31,198,000	31,996,294	△ 798,294	102.5%	73.0%
経常収益計	66,399,000	62,637,441	66,142,000	66,142,000	65,597,431	544,569	99.1%	104.7%
事業費	54,289,000	42,364,044	53,246,000	53,225,000	46,894,086	6,330,914	88.1%	110.6%
パート人件費	20,846,000	17,822,565	20,288,000	20,267,000	19,677,443	589,557	97.0%	110.4%
人件費	12,110,000	11,273,781	12,896,000	12,917,000	11,725,754	1,191,246	90.7%	104.0%
経常費用計	66,399,000	53,637,825	66,142,000	66,142,000	58,619,840	7,522,160	88.6%	109.2%
収 支	0	8,999,616	0	0	6,977,591	△ 6,977,591	-	77.5%
成果指標	目標	実績	目標(C)	実績(D)	差異(D-C)	達成率	備考	
延べ利用者数(人)	165,000	101,247	165,000	178,817	13,817	108.3%		
利用率(%)	80.0	84.1	80.0	86.2	6.2	107.7%		
延べ参加者数(人)	2,500	1,937	2,115	2,249	134	106.3%		

定 款	8 新宿区から受託する施設の管理運営に関する事業	事業・枝事業番号	8-11-(1)
事業名	公園内運動施設の運営 (1)本業務	担当課	施設課
		種別	指定管理事業

成果・特徴

区民のスポーツ活動及びレクリエーション活動の普及推進のため、団体への施設貸出や施設開放を実施した。利用者の利便性・満足度の向上を図るため、職員の巡回による施設の状態把握、施設・附帯設備の環境整備を実施した。新型コロナウイルス感染症対策として、サイン掲示、体調確認、手指や施設の消毒等を実施した。また、管理室や更衣室の照明をLED化し、節電と光熱費削減に努めたほか、各施設の人工芝修繕工事を実施し、環境の充実を図った。

区分・項目	令和2年度		令和3年度				対前年度 決算比	
	予算(円)	決算(円)	当初予算額(円)	予算現額(A)(円)	決算額(B)(円)	差異(A-B)(円)		執行率
事業収益	33,334,000	17,422,350	33,499,000	33,499,000	31,200,240	2,298,760	93.1%	179.0%
区指定管理料	31,385,000	43,821,576	31,198,000	31,198,000	31,996,294	△ 798,294	102.5%	73.0%
経常収益計	64,719,000	61,243,926	64,697,000	64,697,000	63,196,534	1,500,466	97.6%	103.1%
事業費	54,200,000	42,297,671	53,170,000	53,137,000	46,806,472	6,330,528	88.0%	110.6%
パート人件費	20,846,000	17,822,565	20,288,000	20,267,000	19,677,443	589,557	97.0%	110.4%
人件費	12,110,000	11,273,781	12,896,000	12,917,000	11,725,754	1,191,246	90.7%	104.0%
経常費用計	66,310,000	53,571,452	66,066,000	66,054,000	58,532,226	7,521,774	88.6%	109.2%
収 支	△ 1,591,000	7,672,474	△ 1,369,000	△ 1,357,000	4,664,308	△ 6,021,308	-	60.7%
成果指標	目標	実績	目標(C)	実績(D)	差異(D-C)	達成率	備考	
延べ利用者数(人)	165,000	101,247	165,000	178,817	13,817	108.3%		
利用率(%)	80.0	84.1	80.0	86.2	6.2	107.7%		
満足度アンケート等結果	3.0	3.4	3.0	3.4	0.4	113.3%		

定 款	8 新宿区から受託する施設の管理運営に関する事業						事業・枝事業番号	8-11-(2)
事業名	公園内運動施設の運営 (2)本業務(提案事業)						担当課	施設課 スポーツ・マラソン課
							種別	指定管理事業
成果・特徴								
新型コロナウイルス感染症対策をとりながら、読売巨人軍と連携した小学生軟式野球教室「ジャイアンツアカデミー」を開催し、野球を通して子どもたちがスポーツを楽しみながら技術レベルを向上させることができる場の提供を行った。また、各施設に設置された情報交換ボード(掲示板)を活用し、新宿区、財団、利用者間での情報共有を図った。								
区分・項目	令和2年度		令和3年度				執行率	対前年度 決算比
	予算(円)	決算(円)	当初予算額(円)	予算現額(A)(円)	決算額(B)(円)	差異(A-B)(円)		
事業収益	0	0	0	0	0	0	-	-
区指定管理料	0	0	0	0	0	0	-	-
経常収益計	0	0	0	0	0	0	-	-
事業費	0	0	0	0	0	0	-	-
経常費用計	0	0	0	0	0	0	-	-
収 支	0	0	0	0	0	0	-	-
成果指標	目標	実績	目標(C)	実績(D)	差異(D-C)	達成率	備考	
延べ参加者数(人)	2,500	1,937	2,115	2,249	134	106.3%		
満足度アンケート等結果	-	-	-	-	-	-		

定 款	8 新宿区から受託する施設の管理運営に関する事業						事業・枝事業番号	8-11-(3)
事業名	公園内運動施設の運営 (3)指定管理自主事業						担当課	施設課
							種別	指定管理事業
成果・特徴								
施設利用者へのサービス向上を目的として飲料の自動販売機を設置し、収益を指定管理料の抑制に繋げた。								
区分・項目	令和2年度		令和3年度				執行率	対前年度 決算比
	予算(円)	決算(円)	当初予算額(円)	予算現額(A)(円)	決算額(B)(円)	差異(A-B)(円)		
事業収益	1,680,000	1,393,515	1,445,000	1,445,000	2,400,897	△ 955,897	166.1%	172.2%
区指定管理料	0	0	0	0	0	0	-	-
経常収益計	1,680,000	1,393,515	1,445,000	1,445,000	2,400,897	△ 955,897	166.1%	172.2%
事業費	89,000	66,373	76,000	88,000	87,614	386	99.5%	132.0%
経常費用計	89,000	66,373	76,000	88,000	87,614	386	99.5%	132.0%
収 支	1,591,000	1,327,142	1,369,000	1,357,000	2,313,283	△ 956,283	-	174.3%
自主財源充当額	0	0	0	0	0	0	-	-
成果指標	目標	実績	目標(C)	実績(D)	差異(D-C)	達成率	備考	
—	-	-	-	-	-	-		

定 款	8 新宿区から受託する施設の管理運営に関する事業					事業・枝事業番号	8-12
事業名	四村橋脇公衆便所扉開閉等委託					担当課	施設課
						種別	受託事業
<b>成果・特徴</b> 西落合公園少年野球場・庭球場に隣接する公衆便所の管理を適切に実施した。公衆便所の目的外使用者が長時間滞在しないよう西落合公園少年野球場・庭球場の管理人が巡回、声掛けを実施した。							
区分・項目	令和2年度		令和3年度				対前年度 決算比
	予算(円)	決算(円)	当初予算額(円)	予算現額(A)(円)	決算額(B)(円)	差異(A-B)(円)	
事業収益	0	0	0	0	0	0	-
区受託料	470,000	365,211	470,000	470,000	468,746	1,254	99.7%
経常収益計	470,000	365,211	470,000	470,000	468,746	1,254	99.7%
事業費	470,000	365,211	470,000	470,000	457,872	12,128	97.4%
パート人件費	415,000	315,935	377,000	377,000	377,000	0	100.0%
人件費	0	0	0	0	0	0	-
経常費用計	470,000	365,211	470,000	470,000	457,872	12,128	97.4%
収 支	0	0	0	0	10,874	△ 10,874	-
成果指標	目標	実績	目標(C)	実績(D)	差異(D-C)	達成率	備考
—	-	-	-	-	-	-	-

定 款	8 新宿区から受託する施設の管理運営に関する事業					事業・枝事業番号	8-13
事業名	運動広場の管理運営					担当課	施設課
						種別	受託事業
<b>成果・特徴</b> 区民に広くスポーツ活動への参加機会を提供するとともに、スポーツ活動を通じて小学生の健全育成を図る場を提供するため、区内に位置する多目的運動広場の管理運営等の開放事業を実施した。また、事業を実施する中で、各施設に配置した管理人及び委託業者とも連携を密にし安全な施設運営を行った。 新型コロナウイルス感染症対策のため、都立戸山公園(箱根山)多目的運動広場は4月25日～5月11日が閉鎖となった。上智大学真田堀運動場は、新型コロナウイルス感染症対策として4月1日～9月30日まで休場。また同運動場野球場は10月1日～11月30日まで文化財発掘作業のため休場となった。							
区分・項目	令和2年度		令和3年度				対前年度 決算比
	予算(円)	決算(円)	当初予算額(円)	予算現額(A)(円)	決算額(B)(円)	差異(A-B)(円)	
事業収益	0	0	0	0	0	0	-
区受託料	7,966,000	6,101,961	8,078,000	8,078,000	7,940,561	137,439	98.2%
経常収益計	7,966,000	6,101,961	8,078,000	8,078,000	7,940,561	137,439	98.2%
事業費	7,758,000	5,508,558	7,855,000	7,855,000	7,339,224	515,776	93.4%
パート人件費	3,892,000	3,177,309	3,918,000	3,918,000	3,817,095	100,905	97.4%
人件費	208,000	193,403	223,000	223,000	201,337	21,663	90.2%
経常費用計	7,966,000	5,701,961	8,078,000	8,078,000	7,540,561	537,439	93.3%
収 支	0	400,000	0	0	400,000	△ 400,000	-
成果指標	目標	実績	目標(C)	実績(D)	差異(D-C)	達成率	備考
延べ利用者数(人)	80,000	40,661	68,000	52,374	△ 15,626	77.0%	
満足度アンケート等結果	3.0	3.8	3.0	3.2	0.2	106.6%	

定 款	8 新宿区から受託する施設の管理運営に関する事業						事業・枝事業番号	8-14
事業名	区内都立高等学校との連携事業 (施設開放等)						担当課	施設課
							種別	補助事業
成果・特徴								
<p>区民がスポーツ活動・生涯学習活動を行う場や実践する機会を拡充するために、都立新宿山吹高等学校、都立戸山高等学校においてプール、体育館等の学校施設開放事業を実施する予定であったが、新型コロナウイルス感染症の影響により、都立新宿山吹高等学校は全日程、都立戸山高等学校のテニスコートは4月25日～6月30日、7月12日～9月30日、1月15日～3月21日の開放は中止となった。</p>								
区分・項目	令和2年度		令和3年度					対前年度 決算比
	予算(円)	決算(円)	当初予算額(円)	予算現額(A)(円)	決算額(B)(円)	差異(A-B)(円)	執行率	
事業収益	373,000	0	373,000	373,000	0	373,000	0.0%	-
区補助金	7,327,000	15,118	8,649,000	8,649,000	40,877	8,608,123	0.4%	270.3%
経常収益計	7,700,000	15,118	9,022,000	9,022,000	40,877	8,981,123	0.4%	270.3%
事業費	7,700,000	15,118	9,022,000	9,022,000	40,877	8,981,123	0.4%	270.3%
経常費用計	7,700,000	15,118	9,022,000	9,022,000	40,877	8,981,123	0.4%	270.3%
収 支	0	0	0	0	0	0	-	-
成果指標	目標	実績	目標(C)	実績(D)	差異(D-C)	達成率	備考	
延べ利用者数(人)	11,000	0	11,000	97	△ 10,903	0.8%		
満足度アンケート等結果	3.0	-	3.0	-	-	-		

定 款	8 新宿区から受託する施設の管理運営に関する事業						事業・枝事業番号	8-15
事業名	生涯学習館の管理運営 (総括)						担当課	文化・学習課
							種別	指定管理事業
成果・特徴								
<p>新型コロナウイルス感染症対策として、区の方針に基づき4/1～10/24は、20時以降を含む区分の自粛要請および新規受付の停止を行った。館運営にあたっては感染症対策を徹底し、来館者が安心して利用できるよう環境整備を行った。利用者アンケート(年2回実施)や各館における懇談会(11月・12月開催)において利用者からの要望やニーズをまとめ、利用者サービスの向上に努めた。「生活文化講座」は、新型コロナウイルス感染症拡大防止のため全館において中止した。</p>								
区分・項目	令和2年度		令和3年度					対前年度 決算比
	予算(円)	決算(円)	当初予算額(円)	予算現額(A)(円)	決算額(B)(円)	差異(A-B)(円)	執行率	
事業収益	20,673,000	9,946,854	17,998,000	17,998,000	15,832,696	2,165,304	87.9%	159.1%
区指定管理料	148,885,000	156,184,610	159,103,000	159,103,000	162,721,127	△ 3,618,127	102.2%	104.1%
経常収益計	169,558,000	166,131,464	177,101,000	177,101,000	178,553,823	△ 1,452,823	100.8%	107.4%
事業費	123,683,000	110,930,119	130,859,000	130,859,000	123,847,159	7,011,841	94.6%	111.6%
パート人件費	58,632,000	53,518,982	59,275,000	59,275,000	57,912,382	1,362,618	97.7%	108.2%
人件費	45,875,000	42,655,068	48,483,000	48,483,000	44,313,215	4,169,785	91.3%	103.8%
経常費用計	169,558,000	153,585,187	179,342,000	179,342,000	168,160,374	11,181,626	93.7%	109.4%
収 支	0	12,546,277	△ 2,241,000	△ 2,241,000	10,393,449	△ 12,634,449	-	82.8%
成果指標	目標	実績	目標(C)	実績(D)	差異(D-C)	達成率	備考	
利用者数(人)	267,000	88,657	152,859	152,233	△ 626	99.5%		
稼働率(%)	88.5	59.3	68.4	72.5	4	105.9%		
館まつり団体数(団体)	175	0	174	63	△ 111	36.2%		

定 款	8 新宿区から受託する施設の管理運営に関する事業						事業・枝事業番号	8-15-(1)
事業名	生涯学習館の管理運営 (1)本業務						担当課	文化・学習課
							種別	指定管理事業
成果・特徴								
<p>新型コロナウイルス感染症対策として、区の方針に基づき4/1～10/24は、20時以降を含む区分の自粛要請および新規受付の停止を行った。館運営にあたっては感染症対策を徹底し、来館者が安心して利用できるような環境整備を行った。</p> <p>利用者アンケート(年2回実施)や各館における懇談会(11月・12月開催)において利用者からの要望やニーズをまとめ、利用者サービスの向上に努めた。</p>								
区分・項目	令和2年度		令和3年度					対前年度 決算比
	予算(円)	決算(円)	当初予算額(円)	予算現額(A)(円)	決算額(B)(円)	差異(A-B)(円)	執行率	
事業収益	19,393,000	9,238,759	16,718,000	16,718,000	14,850,607	1,867,393	88.8%	160.7%
区指定管理料	148,885,000	156,184,610	159,103,000	159,103,000	162,721,127	△ 3,618,127	102.2%	104.1%
経常収益計	168,278,000	165,423,369	175,821,000	175,821,000	177,571,734	△ 1,750,734	100.9%	107.3%
事業費	122,696,000	110,469,896	129,762,000	129,762,000	123,375,275	6,386,725	95.0%	111.6%
パート人件費	58,632,000	53,518,982	59,275,000	59,275,000	57,912,382	1,362,618	97.7%	108.2%
人件費	45,875,000	42,655,068	48,483,000	48,483,000	44,313,215	4,169,785	91.3%	103.8%
経常費用計	168,571,000	153,124,964	178,245,000	178,245,000	167,688,490	10,556,510	94.0%	109.5%
収 支	△ 293,000	12,298,405	△ 2,424,000	△ 2,424,000	9,883,244	△ 12,307,244	-	80.3%
成果指標	目標	実績	目標(C)	実績(D)	差異(D-C)	達成率	備考	
利用者数(人)	267,000	88,657	152,859	152,233	△ 626	99.5%		
稼働率(%)	88.5	59.3	68.4	72.5	4.1	105.9%		
満足度アンケート等結果	3.0	3.5	3.0	3.4	0.4	113.3%		

定 款	8 新宿区から受託する施設の管理運営に関する事業						事業・枝事業番号	8-15-(2)
事業名	生涯学習館の管理運営 (2)本業務(提案事業)						担当課	文化・学習課
							種別	指定管理事業
成果・特徴								
<p>「生活文化講座」は、新型コロナウイルス感染症拡大防止のため全館中止した。「赤城ガーデニング講座」は、新型コロナウイルス感染症の影響により実施回数を縮小した。「生涯学習館まつり」は、北新宿のみ感染対策のため中止とし、赤城、戸山、住吉町、西戸山の4館で予定した期間を短縮して開催した。</p> <p>前年度に引き続き全5館に「コンシェルジュ」を配置し、団体の活動支援を行った。</p>								
区分・項目	令和2年度		令和3年度					対前年度 決算比
	予算(円)	決算(円)	当初予算額(円)	予算現額(A)(円)	決算額(B)(円)	差異(A-B)(円)	執行率	
事業収益	180,000	120,000	180,000	180,000	57,600	122,400	32.0%	48.0%
区指定管理料	0	0	0	0	0	0	-	-
経常収益計	180,000	120,000	180,000	180,000	57,600	122,400	32.0%	48.0%
事業費	787,000	298,338	897,000	897,000	304,713	592,287	33.9%	102.1%
経常費用計	787,000	298,338	897,000	897,000	304,713	592,287	33.9%	102.1%
収 支	△ 607,000	△ 178,338	△ 717,000	△ 717,000	△ 247,113	△ 469,887	-	138.5%
成果指標	目標	実績	目標(C)	実績(D)	差異(D-C)	達成率	備考	
館まつり団体数(団体)	175	0	174	63	△ 111	36.2%		

定 款	8 新宿区から受託する施設の管理運営に関する事業						事業・枝事業番号	8-15-(3)
事業名	生涯学習館の管理運営 (3)指定管理自主事業						担当課	文化・学習課
							種別	指定管理事業
<b>成果・特徴</b> 自動販売機について、利用者のニーズに応じた商品を提供した。								
区分・項目	令和2年度		令和3年度					対前年度 決算比
	予算(円)	決算(円)	当初予算額(円)	予算現額(A)(円)	決算額(B)(円)	差異(A-B)(円)	執行率	
事業収益	1,100,000	588,095	1,100,000	1,100,000	924,489	175,511	84.0%	157.2%
区指定管理料	0	0	0	0	0	0	-	-
経常収益計	1,100,000	588,095	1,100,000	1,100,000	924,489	175,511	84.0%	157.2%
事業費	200,000	161,885	200,000	200,000	167,171	32,829	83.5%	103.2%
経常費用計	200,000	161,885	200,000	200,000	167,171	32,829	83.5%	103.2%
収 支	900,000	426,210	900,000	900,000	757,318	142,682	-	177.6%
自主財源充当額	0	0	0	0	0	0	-	-
成果指標	目標	実績	目標(C)	実績(D)	差異(D-C)	達成率	備考	
-	-	-	-	-	-	-		

定 款	8 新宿区から受託する施設の管理運営に関する事業						事業・枝事業番号	8-16
事業名	ギャラリーオーガード“みるっく”の管理運営						担当課	文化・学習課
							種別	受託事業
<b>成果・特徴</b> 大ガードの耐震工事に伴い、7月23日以降、展示を中止した。 4月～7月の間は、延べ4団体の展示を行った。								
区分・項目	令和2年度		令和3年度					対前年度 決算比
	予算(円)	決算(円)	当初予算額(円)	予算現額(A)(円)	決算額(B)(円)	差異(A-B)(円)	執行率	
事業収益	0	0	0	0	0	0	-	-
区受託料	2,603,000	2,144,698	2,929,000	2,929,000	1,210,584	1,718,416	41.3%	56.4%
経常収益計	2,603,000	2,144,698	2,929,000	2,929,000	1,210,584	1,718,416	41.3%	56.4%
事業費	2,187,000	1,757,889	2,484,000	2,484,000	807,909	1,676,091	32.5%	45.9%
人件費	416,000	386,809	445,000	445,000	402,675	42,325	90.4%	104.1%
経常費用計	2,603,000	2,144,698	2,929,000	2,929,000	1,210,584	1,718,416	41.3%	56.4%
収 支	0	0	0	0	0	0	-	-
成果指標	目標	実績	目標(C)	実績(D)	差異(D-C)	達成率	備考	
展示団体数(団体)	12	12	12	4	△ 8	33.3%		



定 款	8 新宿区から受託する施設の管理運営に関する事業						事業・枝事業番号	8-17
事業名	江戸川河川敷グラウンドの利用調整等						担当課	施設課
							種別	受託事業
<b>成果・特徴</b> 子どもたちが多様なスポーツを体験する場や機会を創出するため、新宿区が借り上げる江戸川河川敷グラウンドの利用調整等を行った。グラウンド冠水の影響により、7月3日～7月4日および8月15日～8月28日の間は臨時休場とした。								
区分・項目	令和2年度		令和3年度					対前年度 決算比
	予算(円)	決算(円)	当初予算額(円)	予算現額(A)(円)	決算額(B)(円)	差異(A-B)(円)	執行率	
事業収益	0	0	0	0	0	0	-	-
区受託料	5,292,000	5,292,000	5,410,000	5,410,000	4,713,679	696,321	87.1%	89.0%
経常収益計	5,292,000	5,292,000	5,410,000	5,410,000	4,713,679	696,321	87.1%	89.0%
事業費	1,141,000	586,783	964,000	964,000	686,935	277,065	71.2%	117.0%
人件費	4,151,000	3,868,084	4,446,000	4,446,000	4,026,744	419,256	90.5%	104.1%
経常費用計	5,292,000	4,454,867	5,410,000	5,410,000	4,713,679	696,321	87.1%	105.8%
収 支	0	837,133	0	0	0	0	-	0.0%
成果指標	目標	実績	目標(C)	実績(D)	差異(D-C)	達成率	備考	
利用率(%)	70.0	38.1	60.0	39.6	△ 20.4	66.0%		

定 款	9 その他この法人の目的を達成するために必要な事業						事業・枝事業番号	9-1
事業名	広報・広聴の充実(総括)						担当課	経営課
							種別	自主・補助
<b>成果・特徴</b> 財団広報紙『Oh!レガス新宿ニュース』を年間23号発行し、財団事業の幅広い周知とタイムリーな情報提供に努めた。事業に関連したコラム記事やYouTube公開動画の紹介等を掲載し、様々な世代に興味や関心を持ってもらうための紙面づくりを行った。広告募集チラシを作成し、広告枠の販売を促進した。ウェブサイト・YouTube公式チャンネルでは生涯学習の機会提供を実施した。また動画コンテンツを活用しウェブサイトへの埋め込みなどを行い、多様な情報発信に努めた。								
区分・項目	令和2年度		令和3年度					対前年度 決算比
	予算(円)	決算(円)	当初予算額(円)	予算現額(A)(円)	決算額(B)(円)	差異(A-B)(円)	執行率	
事業収益	9,266,000	5,805,660	8,185,000	8,185,000	5,663,570	2,521,430	69.1%	97.5%
区補助金	9,854,000	11,027,948	9,854,000	9,854,000	10,022,668	△ 168,668	101.7%	90.8%
経常収益計	19,120,000	16,833,608	18,039,000	18,039,000	15,686,238	2,352,762	86.9%	93.1%
事業費	36,825,000	30,434,945	30,441,000	30,441,000	25,842,740	4,598,260	84.8%	84.9%
パート人件費	3,915,000	2,084,320	2,576,000	2,576,000	2,120,543	455,457	82.3%	101.7%
経常費用計	36,825,000	30,434,945	30,441,000	30,441,000	25,842,740	4,598,260	84.8%	84.9%
収 支	△ 17,705,000	△ 13,601,337	△ 12,402,000	△ 12,402,000	△ 10,156,502	△ 2,245,498	-	74.6%
自主財源充当額	17,705,000	13,601,337	12,402,000	12,402,000	10,156,502	2,245,498	-	-
成果指標	目標	実績	目標(C)	実績(D)	差異(D-C)	達成率	備考	
広告枠販売数(枠)	329	245	285	269	△ 16	94.3%		
HPアクセス数(人)	1,000,000.0	554,012.0	1,000,000.0	687,495.0	△ 312,505	68.7%		

定 款	9 その他この法人の目的を達成するために必要な事業						事業・枝事業番号	9-1-(1)
事業名	広報・広聴の充実(自主)						担当課	経営課
							種別	自主事業
成果・特徴								
財団広報紙『Oh!レガス新宿ニュース』を年間23号発行し、財団事業の幅広い周知とタイムリーな情報提供に努めた。事業に関連したコラム記事やYouTube公開動画の紹介等を掲載し、様々な世代に興味や関心を持ってもらうための紙面づくりを行った。広告募集チラシを作成し、広告枠の販売を促進した。ウェブサイト・YouTube公式チャンネルでは生涯学習の機会提供を実施した。また動画コンテンツを活用しウェブサイトへの埋め込みなどを行い、多様な情報発信に努めた。								
区分・項目	令和2年度		令和3年度					対前年度 決算比
	予算(円)	決算(円)	当初予算額(円)	予算現額(A)(円)	決算額(B)(円)	差異(A-B)(円)	執行率	
事業収益	4,633,000	2,902,830	4,407,000	4,407,000	2,855,435	1,551,565	64.7%	98.3%
経常収益計	4,633,000	2,902,830	4,407,000	4,407,000	2,855,435	1,551,565	64.7%	98.3%
事業費	22,338,000	16,504,167	16,809,000	16,809,000	13,011,937	3,797,063	77.4%	78.8%
パート人件費	3,915,000	2,084,320	2,576,000	2,576,000	2,120,543	455,457	82.3%	101.7%
経常費用計	22,338,000	16,504,167	16,809,000	16,809,000	13,011,937	3,797,063	77.4%	78.8%
収 支	△ 17,705,000	△ 13,601,337	△ 12,402,000	△ 12,402,000	△ 10,156,502	△ 2,245,498	-	74.6%
自主財源充当額	17,705,000	13,601,337	12,402,000	12,402,000	10,156,502	2,245,498	-	-
成果指標	目標	実績	目標(C)	実績(D)	差異(D-C)	達成率	備考	
広告枠販売数(枠)	329	245	285	269	△ 16	94.3%		
HPアクセス数(人)	1,000,000	554,012	1,000,000	687,495	△ 312,505	68.7%		

定 款	9 その他この法人の目的を達成するために必要な事業						事業・枝事業番号	9-1-(2)
事業名	広報・広聴の充実(補助)						担当課	経営課
							種別	補助事業
成果・特徴								
財団広報紙『Oh!レガス新宿ニュース』を年間23号発行し、財団事業の幅広い周知とタイムリーな情報提供に努めた。事業に関連したコラム記事やYouTube公開動画の紹介等を掲載し、様々な世代に興味や関心を持ってもらうための紙面づくりを行った。広告募集チラシを作成し、広告枠の販売を促進した。ウェブサイト・YouTube公式チャンネルでは生涯学習の機会提供を実施した。また動画コンテンツを活用しウェブサイトへの埋め込みなどを行い、多様な情報発信に努めた。								
区分・項目	令和2年度		令和3年度					対前年度 決算比
	予算(円)	決算(円)	当初予算額(円)	予算現額(A)(円)	決算額(B)(円)	差異(A-B)(円)	執行率	
事業収益	4,633,000	2,902,830	3,778,000	3,778,000	2,808,135	969,865	74.3%	96.7%
区補助金	9,854,000	11,027,948	9,854,000	9,854,000	10,022,668	△ 168,668	101.7%	90.8%
経常収益計	14,487,000	13,930,778	13,632,000	13,632,000	12,830,803	801,197	94.1%	92.1%
事業費	14,487,000	13,930,778	13,632,000	13,632,000	12,830,803	801,197	94.1%	92.1%
経常費用計	14,487,000	13,930,778	13,632,000	13,632,000	12,830,803	801,197	94.1%	92.1%
収 支	0	0	0	0	0	0	-	-
自主財源充当額	0	0	0	0	0	0	-	-
成果指標	目標	実績	目標(C)	実績(D)	差異(D-C)	達成率	備考	
広告枠販売数(枠)	329	245	285	269	△ 16	94.3%		
HPアクセス数(人)	1,000,000	554,012	1,000,000	687,495	△ 312,505	68.7%		

定 款	9 その他この法人の目的を達成するために必要な事業						事業・枝事業番号	9-2
事業名	総合受付システムの運営(総括)						担当課	経営課
							種別	自主・補助
成果・特徴								
区内生涯学習・スポーツ・ホール等の各施設の貸出システムについて、財団管理以外の区内施設とも連携を取り、大きなシステムトラブルもなく、安定的なシステム運用に努めた。新型コロナウイルス感染症拡大による貸出し施設の利用時間の縮小等により、利用者の混乱等を招かないよう同システム上での周知を行う等、適宜適正に対処した。								
区分・項目	令和2年度		令和3年度					対前年度 決算比
	予算(円)	決算(円)	当初予算額(円)	予算現額(A)(円)	決算額(B)(円)	差異(A-B)(円)	執行率	
事業収益	4,298,000	4,298,906	4,298,000	4,298,000	4,298,906	△ 906	100.0%	100.0%
区補助金	7,563,000	6,000,784	7,563,000	7,563,000	5,845,119	1,717,881	77.2%	97.4%
経常収益計	11,861,000	10,299,690	11,861,000	11,861,000	10,144,025	1,716,975	85.5%	98.4%
事業費	11,107,000	8,845,456	11,107,000	11,107,000	8,922,991	2,184,009	80.3%	100.8%
経常費用計	11,107,000	8,845,456	11,107,000	11,107,000	8,922,991	2,184,009	80.3%	100.8%
収 支	754,000	1,454,234	754,000	754,000	1,221,034	△ 467,034	-	83.9%
自主財源充当額	0	0	0	0	0	0	-	-
成果指標	目標	実績	目標(C)	実績(D)	差異(D-C)	達成率	備考	
新規登録団体件数(件)	2,800	1,948	2,800	2,138	△ 662	76.3%		

定 款	9 その他この法人の目的を達成するために必要な事業						事業・枝事業番号	9-2
事業名	総合受付システムの運営(自主)						担当課	経営課
							種別	自主事業
成果・特徴								
区内生涯学習・スポーツ・ホール等の各施設の貸出システムについて、財団管理以外の区内施設とも連携を取り、大きなシステムトラブルもなく、安定的なシステム運用に努めた。新型コロナウイルス感染症拡大による貸出し施設の利用時間の縮小等により、利用者の混乱等を招かないよう同システム上での周知を行う等、適宜適正に対処した。								
区分・項目	令和2年度		令和3年度					対前年度 決算比
	予算(円)	決算(円)	当初予算額(円)	予算現額(A)(円)	決算額(B)(円)	差異(A-B)(円)	執行率	
事業収益	4,298,000	4,298,906	4,298,000	4,298,000	4,298,906	△ 906	100.0%	100.0%
経常収益計	4,298,000	4,298,906	4,298,000	4,298,000	4,298,906	△ 906	100.0%	100.0%
事業費	3,544,000	2,844,672	3,544,000	3,544,000	3,077,872	466,128	86.8%	108.1%
経常費用計	3,544,000	2,844,672	3,544,000	3,544,000	3,077,872	466,128	86.8%	108.1%
収 支	754,000	1,454,234	754,000	754,000	1,221,034	△ 467,034	-	83.9%
自主財源充当額	0	0	0	0	0	0	-	-
成果指標	目標	実績	目標(C)	実績(D)	差異(D-C)	達成率	備考	
新規登録団体件数(件)	2,800	1,948	2,800	2,138	△ 662	76.3%		

定 款	9 その他この法人の目的を達成するために必要な事業					事業・枝事業番号	9-2	
事業名	総合受付システムの運営(補助)					担当課	経営課	
						種別	補助事業	
<b>成果・特徴</b> 区内生涯学習・スポーツ・ホール等の各施設の貸出システムについて、財団管理以外の区内施設とも連携を取り、大きなシステムトラブルもなく、安定的なシステム運用に努めた。新型コロナウイルス感染症拡大による貸出し施設の利用時間の縮小等により、利用者の混乱等を招かないよう同システム上での周知を行う等、適宜適正に対処した。								
区分・項目	令和2年度		令和3年度				対前年度 決算比	
	予算(円)	決算(円)	当初予算額(円)	予算現額(A)(円)	決算額(B)(円)	差異(A-B)(円)		執行率
事業収益	0	0	0	0	0	0	-	-
区補助金	7,563,000	6,000,784	7,563,000	7,563,000	5,845,119	1,717,881	77.2%	97.4%
経常収益計	7,563,000	6,000,784	7,563,000	7,563,000	5,845,119	1,717,881	77.2%	97.4%
事業費	7,563,000	6,000,784	7,563,000	7,563,000	5,845,119	1,717,881	77.2%	97.4%
経常費用計	7,563,000	6,000,784	7,563,000	7,563,000	5,845,119	1,717,881	77.2%	97.4%
収 支	0	0	0	0	0	0	-	-
自主財源充当額	0	0	0	0	0	0	-	-
成果指標	目標	実績	目標(C)	実績(D)	差異(D-C)	達成率	備考	
新規登録団体件数(件)	2,800	1,948	2,800	2,138	△ 662	76.3%		

定 款	9 その他この法人の目的を達成するために必要な事業					事業・枝事業番号	9-3-(1)	
事業名	財団の管理運営 (1)財団経営(総括)					担当課	経営課	
						種別	自主・補助	
<b>成果・特徴</b> 新型コロナウイルス感染症拡大に伴う政府の緊急事態宣言及発出、まん延防止等重点措置及び新宿区の対応を踏まえ、感染症拡大防止対策を徹底して組織運営を行った。また、令和4年度で完了となる後期経営計画を総括し、令和5年度以降を対象とした次期経営計画の策定準備として計画の素案を作成した。さらに、組織ガバナンス強化および法令遵守等を目的として、継続して外部専門家と契約を締結し、必要な指導・助言を得たほか、組織全体で業務フローの再確認を行い着実な業務執行体制構築に寄与した。このほか、引き続き補助事業・自主事業に従事する職員の人件費を本事業にまとも、効果的、効率的な事業運営を図った。								
区分・項目	令和2年度		令和3年度				対前年度 決算比	
	予算(円)	決算(円)	当初予算額(円)	予算現額(A)(円)	決算額(B)(円)	差異(A-B)(円)		執行率
事業収益	0	0	0	0	0	0	-	-
区補助金	378,139,000	347,088,114	396,264,000	396,264,000	359,420,637	36,843,363	90.7%	103.5%
経常収益計	378,139,000	347,088,114	396,264,000	396,264,000	359,420,637	36,843,363	90.7%	103.5%
管理費	9,631,000	5,372,624	9,631,000	9,631,000	5,406,017	4,224,983	56.1%	100.6%
人件費	373,691,000	342,782,999	391,816,000	391,816,000	355,086,027	36,729,973	90.6%	103.5%
経常費用計	383,322,000	348,155,623	401,447,000	401,447,000	360,492,044	40,954,956	89.7%	103.5%
収 支	△ 5,183,000	△ 1,067,509	△ 5,183,000	△ 5,183,000	△ 1,071,407	△ 4,111,593	-	100.3%
自主財源充当額	5,183,000	1,067,509	5,183,000	5,183,000	1,071,407	4,111,593	-	-
成果指標	目標	実績	目標(C)	実績(D)	差異(D-C)	達成率	備考	
—	-	-	-	-	-	-		

定 款	9 その他この法人の目的を達成するために必要な事業					事業・枝事業番号	9-3-(1)	
事業名	財団の管理運営 (1)財団経営(自主)					担当課	経営課	
						種別	自主事業	
<b>成果・特徴</b> 新型コロナウイルス感染症拡大に伴う政府の緊急事態宣言及発出、まん延防止等重点措置及び新宿区の対応を踏まえ、感染症拡大防止対策を徹底して組織運営を行った。また、令和4年度で完了となる後期経営計画を総括し、令和5年度以降を対象とした次期経営計画の策定準備として計画の素案を作成した。さらに、組織ガバナンス強化および法令遵守等を目的として、継続して外部専門家と契約を締結し、必要な指導・助言を得たほか、組織全体で業務フローの再確認を行い着実な業務執行体制構築に寄与した。このほか、引き続き補助事業・自主事業に従事する職員の人件費を本事業にまとめ、効果的、効率的な事業運営を図った。								
区分・項目	令和2年度		令和3年度				対前年度 決算比	
	予算(円)	決算(円)	当初予算額(円)	予算現額(A)(円)	決算額(B)(円)	差異(A-B)(円)		執行率
事業収益	0	0	0	0	0	0	-	-
経常収益計	0	0	0	0	0	0	-	-
管理費	5,183,000	1,067,509	5,183,000	5,183,000	1,071,407	4,111,593	20.6%	100.3%
経常費用計	5,183,000	1,067,509	5,183,000	5,183,000	1,071,407	4,111,593	20.6%	100.3%
収 支	△ 5,183,000	△ 1,067,509	△ 5,183,000	△ 5,183,000	△ 1,071,407	△ 4,111,593	-	100.3%
自主財源充当額	5,183,000	1,067,509	5,183,000	5,183,000	1,071,407	4,111,593	-	-
成果指標	目標	実績	目標(C)	実績(D)	差異(D-C)	達成率	備考	
—	-	-	-	-	-	-		

定 款	9 その他この法人の目的を達成するために必要な事業					事業・枝事業番号	9-3-(1)	
事業名	財団の管理運営 (1)財団経営(補助)					担当課	経営課	
						種別	補助事業	
<b>成果・特徴</b> 新型コロナウイルス感染症拡大に伴う政府の緊急事態宣言及発出、まん延防止等重点措置及び新宿区の対応を踏まえ、感染症拡大防止対策を徹底して組織運営を行った。また、令和4年度で完了となる後期経営計画を総括し、令和5年度以降を対象とした次期経営計画の策定準備として計画の素案を作成した。さらに、組織ガバナンス強化および法令遵守等を目的として、継続して外部専門家と契約を締結し、必要な指導・助言を得たほか、組織全体で業務フローの再確認を行い着実な業務執行体制構築に寄与した。このほか、引き続き補助事業・自主事業に従事する職員の人件費を本事業にまとめ、効果的、効率的な事業運営を図った。								
区分・項目	令和2年度		令和3年度				対前年度 決算比	
	予算(円)	決算(円)	当初予算額(円)	予算現額(A)(円)	決算額(B)(円)	差異(A-B)(円)		執行率
事業収益	0	0	0	0	0	0	-	-
区補助金	378,139,000	347,088,114	396,264,000	396,264,000	359,420,637	36,843,363	90.7%	103.5%
経常収益計	378,139,000	347,088,114	396,264,000	396,264,000	359,420,637	36,843,363	90.7%	103.5%
管理費	4,448,000	4,305,115	4,448,000	4,448,000	4,334,610	113,390	97.4%	100.6%
人件費	373,691,000	342,782,999	391,816,000	391,816,000	355,086,027	36,729,973	90.6%	103.5%
経常費用計	378,139,000	347,088,114	396,264,000	396,264,000	359,420,637	36,843,363	90.7%	103.5%
収 支	0	0	0	0	0	0	-	-
自主財源充当額	0	0	0	0	0	0	-	-
成果指標	目標	実績	目標(C)	実績(D)	差異(D-C)	達成率	備考	
—	-	-	-	-	-	-		

定 款	9 その他この法人の目的を達成するために必要な事業					事業・枝事業番号	9-3-(2)	
事業名	財団の管理運営 (2)人事労務管理・給与・人材育成・福利厚生(総括)					担当課	経営課	
						種別	自主・補助	
成果・特徴								
全職員の人事労務管理を行うとともに、事業規模に対する適正な所要人員を配置するため、ライン職員・契約職員採用試験を実施した。人材育成においては、リアル研修とWebセミナーを併用し実施した。また、各課における勤怠管理業務の調査を実施し、適切な処理が行われるよう指導を行った。さらに、福利厚生充実の面では、昨年度に引き続き人間ドックの受診やインフルエンザ予防接種支援を実施した。								
区分・項目	令和2年度		令和3年度				執行率	対前年度 決算比
	予算(円)	決算(円)	当初予算額(円)	予算現額(A)(円)	決算額(B)(円)	差異(A-B)(円)		
事業収益	0	0	0	0	0	0	-	-
区補助金	4,260,000	3,340,538	4,228,000	4,228,000	3,824,458	403,542	90.4%	114.4%
経常収益計	4,260,000	3,340,538	4,228,000	4,228,000	3,824,458	403,542	90.4%	114.4%
管理費	11,859,000	7,672,621	10,986,000	10,986,000	8,281,222	2,704,778	75.3%	107.9%
経常費用計	11,859,000	7,672,621	10,986,000	10,986,000	8,281,222	2,704,778	75.3%	107.9%
収 支	△ 7,599,000	△ 4,332,083	△ 6,758,000	△ 6,758,000	△ 4,456,764	△ 2,301,236	-	102.8%
自主財源充当額	7,599,000	4,332,083	6,758,000	6,758,000	4,456,764	2,301,236	-	-
成果指標	目標	実績	目標(C)	実績(D)	差異(D-C)	達成率	備考	
-	-	-	-	-	-	-	-	-

定 款	9 その他この法人の目的を達成するために必要な事業					事業・枝事業番号	9-3-(2)	
事業名	財団の管理運営 (2)①人事労務管理・給与・人材育成・福利厚生(自主)					担当課	経営課	
						種別	自主事業	
成果・特徴								
給与・福利厚生事務を適切に行った。人材育成においては、第2種衛生管理者の資格取得を支援し、資格保有者の増に繋がった。また、各課における勤怠管理業務の調査を実施し、適切な処理が行われるよう指導を行った。さらに、福利厚生充実の面では、昨年度に引き続き人間ドックの受診やインフルエンザ予防接種支援を実施した。								
区分・項目	令和2年度		令和3年度				執行率	対前年度 決算比
	予算(円)	決算(円)	当初予算額(円)	予算現額(A)(円)	決算額(B)(円)	差異(A-B)(円)		
事業収益	0	0	0	0	0	0	-	-
経常収益計	0	0	0	0	0	0	-	-
管理費	7,599,000	4,332,083	6,758,000	6,758,000	4,456,764	2,301,236	65.9%	102.8%
経常費用計	7,599,000	4,332,083	6,758,000	6,758,000	4,456,764	2,301,236	65.9%	102.8%
収 支	△ 7,599,000	△ 4,332,083	△ 6,758,000	△ 6,758,000	△ 4,456,764	△ 2,301,236	-	102.8%
自主財源充当額	7,599,000	4,332,083	6,758,000	6,758,000	4,456,764	2,301,236	-	-
成果指標	目標	実績	目標(C)	実績(D)	差異(D-C)	達成率	備考	
-	-	-	-	-	-	-	-	-

定 款	9 その他この法人の目的を達成するために必要な事業						事業・枝事業番号	9-3-(2)
事業名	財団の管理運営 (2)②人事労務管理・給与・人材育成・福利厚生(補助)						担当課	経営課
							種別	補助事業
<b>成果・特徴</b> 全職員の人事労務管理を行うとともに、事業規模に対する適正な所要人員を配置するため、ライン職職員・契約職員採用試験を実施した。人材育成においては、リアル研修とWebセミナーを併用し実施した。また、各課における勤怠管理業務の調査を実施し、適切な処理が行われるよう指導を行った。								
区分・項目	令和2年度		令和3年度				対前年度 決算比	
	予算(円)	決算(円)	当初予算額(円)	予算現額(A)(円)	決算額(B)(円)	差異(A-B)(円)		執行率
事業収益	0	0	0	0	0	0	-	-
区補助金	4,260,000	3,340,538	4,228,000	4,228,000	3,824,458	403,542	90.4%	114.4%
経常収益計	4,260,000	3,340,538	4,228,000	4,228,000	3,824,458	403,542	90.4%	114.4%
管理費	4,260,000	3,340,538	4,228,000	4,228,000	3,824,458	403,542	90.4%	114.4%
経常費用計	4,260,000	3,340,538	4,228,000	4,228,000	3,824,458	403,542	90.4%	114.4%
収 支	0	0	0	0	0	0	-	-
自主財源充当額	0	0	0	0	0	0	-	-
成果指標	目標	実績	目標(C)	実績(D)	差異(D-C)	達成率	備考	
-	-	-	-	-	-	-	-	-

定 款	9 その他この法人の目的を達成するために必要な事業						事業・枝事業番号	9-3-(3)
事業名	財団の管理運営 (3)予算・決算・財務・経理・契約(総括)						担当課	経営課
							種別	自主・補助
<b>成果・特徴</b> 安定的・継続的な組織運営及び事業展開を図るため、公益法人会計基準に則った予算・決算・財務・経理・契約事務を実施した。また、令和5年の制度改正に向け、消費税適格請求書保存方式研修を実施した。さらに、現金管理の厳格化・効率化を目的とした入出金機の導入を行った。								
区分・項目	令和2年度		令和3年度				対前年度 決算比	
	予算(円)	決算(円)	当初予算額(円)	予算現額(A)(円)	決算額(B)(円)	差異(A-B)(円)		執行率
事業収益	20,071,000	19,819,892	17,544,000	17,544,000	27,907,491	△ 10,363,491	159.0%	140.8%
区補助金	7,377,000	5,875,945	6,835,000	6,835,000	5,387,973	1,447,027	78.8%	91.6%
経常収益計	27,448,000	25,695,837	24,379,000	24,379,000	33,295,464	△ 8,916,464	136.5%	129.5%
管理費	11,920,000	10,354,240	11,378,000	11,378,000	9,874,068	1,503,932	86.7%	95.3%
経常費用計	11,920,000	10,354,240	11,378,000	11,378,000	9,874,068	1,503,932	86.7%	95.3%
収 支	15,528,000	15,341,597	13,001,000	13,001,000	23,421,396	△ 10,420,396	-	152.6%
自主財源充当額	0	0	0	0	0	0	-	-
成果指標	目標	実績	目標(C)	実績(D)	差異(D-C)	達成率	備考	
-	-	-	-	-	-	-	-	-

定 款	9 その他この法人の目的を達成するために必要な事業						事業・校事業番号	9-3-(3)
事業名	財団の管理運営 (3)予算・決算・財務・経理・契約(自主)						担当課	経営課
							種別	自主事業
成果・特徴								
安定的・継続的な組織運営及び事業展開を図るため、公益法人会計基準に則った予算・決算・財務・経理・契約事務を実施した。また、令和5年の制度改正に向け、消費税適格請求書保存方式研修を実施した。さらに、現金管理の厳格化・効率化を目的とした入出金機の導入を行った。								
区分・項目	令和2年度		令和3年度					対前年度 決算比
	予算(円)	決算(円)	当初予算額(円)	予算現額(A)(円)	決算額(B)(円)	差異(A-B)(円)	執行率	
事業収益	20,071,000	19,819,892	17,544,000	17,544,000	27,907,491	△ 10,363,491	159.0%	140.8%
経常収益計	20,071,000	19,819,892	17,544,000	17,544,000	27,907,491	△ 10,363,491	159.0%	140.8%
管理費	4,543,000	4,478,295	4,543,000	4,543,000	4,486,095	56,905	98.7%	100.1%
経常費用計	4,543,000	4,478,295	4,543,000	4,543,000	4,486,095	56,905	98.7%	100.1%
収 支	15,528,000	15,341,597	13,001,000	13,001,000	23,421,396	△ 10,420,396	-	152.6%
自主財源充当額	0	0	0	0	0	0	-	-
成果指標	目標	実績	目標(C)	実績(D)	差異(D-C)	達成率	備考	
-	-	-	-	-	-	-	-	-

定 款	9 その他この法人の目的を達成するために必要な事業						事業・校事業番号	9-3-(3)
事業名	財団の管理運営 (3)予算・決算・財務・経理・契約(補助)						担当課	経営課
							種別	補助事業
成果・特徴								
安定的・継続的な組織運営及び事業展開を図るため、公益法人会計基準に則った予算・決算・財務・経理・契約事務を実施した。また、区監査に対応するとともに、内部監査を実施した。								
区分・項目	令和2年度		令和3年度					対前年度 決算比
	予算(円)	決算(円)	当初予算額(円)	予算現額(A)(円)	決算額(B)(円)	差異(A-B)(円)	執行率	
事業収益	0	0	0	0	0	0	-	-
区補助金	7,377,000	5,875,945	6,835,000	6,835,000	5,387,973	1,447,027	78.8%	91.6%
経常収益計	7,377,000	5,875,945	6,835,000	6,835,000	5,387,973	1,447,027	78.8%	91.6%
管理費	7,377,000	5,875,945	6,835,000	6,835,000	5,387,973	1,447,027	78.8%	91.6%
経常費用計	7,377,000	5,875,945	6,835,000	6,835,000	5,387,973	1,447,027	78.8%	91.6%
収 支	0	0	0	0	0	0	-	-
自主財源充当額	0	0	0	0	0	0	-	-
成果指標	目標	実績	目標(C)	実績(D)	差異(D-C)	達成率	備考	
-	-	-	-	-	-	-	-	-



定 款	9 その他この法人の目的を達成するために必要な事業					事業・枝事業番号	9-3-(4)	
事業名	財団の管理運営 (4)総務・庶務・文書(総括)					担当課	経営課	
						種別	自主・補助	
成果・特徴 一般事務、セキュリティ対策等、法人運営全般に関する各種必要な業務を行った。セキュリティ対策としては不審メール対策訓練を2回実施した。また、法人運営に必要な規則の改正を延べ14件行った。財団の会議体として、評議員会4回、理事会6回を行った。但し社会情勢を踏まえ、評議員会3回、理事会5回は書面評決にて議案を決した。また、Web会議システムを活用した理事会・評議員会のオンライン開催に向けた検証を行った。								
区分・項目	令和2年度		令和3年度				対前年度 決算比	
	予算(円)	決算(円)	当初予算額(円)	予算現額(A)(円)	決算額(B)(円)	差異(A-B)(円)		執行率
事業収益	0	12,100	0	0	250,250	△ 250,250	-	2068.1%
区補助金	25,019,000	15,331,130	24,907,000	24,907,000	16,515,103	8,391,897	66.3%	107.7%
経常収益計	25,019,000	15,343,230	24,907,000	24,907,000	16,765,353	8,141,647	67.3%	109.2%
管理費	38,722,000	21,139,067	33,973,000	33,973,000	20,682,769	13,290,231	60.8%	97.8%
パート人件費	6,476,000	5,953,054	6,450,000	6,450,000	5,265,714	1,184,286	81.6%	88.4%
経常費用計	38,722,000	21,139,067	33,973,000	33,973,000	20,682,769	13,290,231	60.8%	97.8%
収 支	△ 13,703,000	△ 5,795,837	△ 9,066,000	△ 9,066,000	△ 3,917,416	△ 5,148,584	-	67.5%
自主財源充当額	13,703,000	5,795,837	9,066,000	9,066,000	3,917,416	5,148,584	-	-
成果指標	目標	実績	目標(C)	実績(D)	差異(D-C)	達成率	備考	
-	-	-	-	-	-	-		

定 款	9 その他この法人の目的を達成するために必要な事業					事業・枝事業番号	9-3-(4)	
事業名	財団の管理運営 (4)総務・庶務・文書(自主)					担当課	経営課	
						種別	自主事業	
成果・特徴 一般事務、セキュリティ対策等、法人運営全般に関する各種必要な業務を行った。セキュリティ対策としては不審メール対策訓練を2回実施した。また、法人運営に必要な規則の改正を延べ14件行った。								
区分・項目	令和2年度		令和3年度				対前年度 決算比	
	予算(円)	決算(円)	当初予算額(円)	予算現額(A)(円)	決算額(B)(円)	差異(A-B)(円)		執行率
事業収益	0	12,100	0	0	7,250	△ 7,250	-	59.9%
経常収益計	0	12,100	0	0	7,250	△ 7,250	-	59.9%
管理費	13,703,000	5,807,937	9,066,000	9,066,000	3,924,666	5,141,334	43.2%	67.5%
経常費用計	13,703,000	5,807,937	9,066,000	9,066,000	3,924,666	5,141,334	43.2%	67.5%
収 支	△ 13,703,000	△ 5,795,837	△ 9,066,000	△ 9,066,000	△ 3,917,416	△ 5,148,584	-	67.5%
自主財源充当額	13,703,000	5,795,837	9,066,000	9,066,000	3,917,416	5,148,584	-	-
成果指標	目標	実績	目標(C)	実績(D)	差異(D-C)	達成率	備考	
-	-	-	-	-	-	-		

定 款	9 その他この法人の目的を達成するために必要な事業	事業・校事業番号	9-3-(4)
事業名	財団の管理運営 (4)総務・庶務・文書(補助)	担当課	経営課
		種別	補助事業

成果・特徴

財団の会議体として、評議員会4回、理事会6回を行った。但し社会情勢を踏まえ、評議員会3回、理事会5回は書面評決にて議案を決した。また、Web会議システムを活用した理事会・評議員会のオンライン開催に向けた検証を行った。

区分・項目	令和2年度		令和3年度					対前年度 決算比
	予算(円)	決算(円)	当初予算額(円)	予算現額(A)(円)	決算額(B)(円)	差異(A-B)(円)	執行率	
事業収益	0	0	0	0	243,000	△ 243,000	-	-
区補助金	25,019,000	15,331,130	24,907,000	24,907,000	16,515,103	8,391,897	66.3%	107.7%
経常収益計	25,019,000	15,331,130	24,907,000	24,907,000	16,758,103	8,148,897	67.2%	109.3%
管理費	25,019,000	15,331,130	24,907,000	24,907,000	16,758,103	8,148,897	67.2%	109.3%
パート人件費	6,476,000	5,953,054	6,450,000	6,450,000	5,265,714	1,184,286	81.6%	88.4%
経常費用計	25,019,000	15,331,130	24,907,000	24,907,000	16,758,103	8,148,897	67.2%	109.3%
収 支	0	0	0	0	0	0	-	-
自主財源充当額	0	0	0	0	0	0	-	-
成果指標	目標	実績	目標(C)	実績(D)	差異(D-C)	達成率	備考	
-	-	-	-	-	-	-	-	-