

令和4年度
事業報告及び計算書類等

目次

事業報告	3
定款体系による一覧表	4
令和4年度事業報告	8
令和4年度決算の概要	40
特定資産の年次実績	42
計算書類等	43
貸借対照表	45
正味財産増減計算書	46
正味財産増減計算書内訳表	48
キャッシュ・フロー計算書	50
財務諸表に対する注記	51
附属明細書	55
財産目録	56
令和4年度資金運用実績報告書	57
独立監査人の監査報告書	58
監事監査報告書	61
資金運用業務状況報告書	62
資料編	63
事業実績資料の見方	65
事業実績資料	66

事業報告

定款体系による一覧表(全99事業)

備考欄：新規…◎ 拡充…○ 見直し…△

第1号事業「地域の歴史の記録保存及び普及啓発」…

11 事業

事業番号		事業名 枝事業	備考	事業開始年度	財源種別	経常費用(千円)		頁
						予算現額	決算額	
1-1	1	郷土資料の調査収集・活用		H 1	補助	5,018	3,922	66
1-2	2	展示会の開催		H 1	補助	9,359	7,257	66
1-3	3	文化財等の保存・公開		S 54	補助	5,453	1,513	67
1-4	4	講座・講演会の開催		H 19	自主	784	674	67
1-5	5	歴史文化探訪		H 22	自主	77	49	68
1-6	6	学校等への教育活動支援		H 18	補助	459	452	68
1-7	7	漱石山房関連事業		H 30	補助	13,446	10,264	69
1-8	8	博物館ボランティアの活動支援		H 15	補助	2,542	1,351	69
1-9		ミュージアムショップ		H 30	自主			70
1-9-(1)	9	(1) 新宿歴史博物館		H 30	自主	1,601	1,599	70
1-9-(2)	10	(2) 漱石山房記念館		H 30	自主	2,366	2,356	71
1-10	11	漱石山房記念館開館5周年記念事業	◎	R 4	自主	3,200	489	71

第2号事業「文化芸術の振興と地域の文化活動を通じた豊かな心の育成」…

6 事業

2-1		舞台芸術鑑賞機会の提供		H 22	自・補			
2-1-(1)	1	(1) 舞台芸術鑑賞機会の提供		H 22	補助	42,097	36,137	72
2-1-(2)	2	(2) 実験的創造的舞台芸術鑑賞機会の提供		H 27	自主	2,976	2,832	72
2-2	3	ライブアップ講座		H 22	自主	642	614	73
2-3	4	区民合唱団の運営		S 57	自主	2,876	2,402	73
2-4	5	文化団体への活動支援		S 54	自主	127	73	74
2-5	6	生涯学習フェスティバル		S 45	補助	3,909	2,457	74

第3号事業「スポーツの振興と地域のスポーツ活動を通じた健全な心身の育成」…

11 事業

3-1		トップアスリートとの交流事業		H 18	自・補			75
3-1-(1)	1	(1) トップアスリートとの交流事業(自主)		H 18	自主	410	20	75
3-1-(2)	2	(2) トップアスリートとの交流事業(補助) ※区計画事業		H 28	補助	2,040	1,780	76
3-2		新宿シティハーフマラソン・区民健康マラソン		S 61	自・補			76
3-2-(1)	3	(1) * 新宿シティハーフマラソン・区民健康マラソン(自主)		S 61	自主	2,642	0	77
3-2-(2)	4	(2) 新宿シティハーフマラソン・区民健康マラソン(補助)		S 61	補助	153,610	122,301	77
3-2-(3)	5	(3) 新宿シティハーフマラソン・区民健康マラソン ジョイントイベント(補助)		R 2	補助	3,000	2,821	78
3-2-(4)	6	(4) 新宿シティハーフマラソン・区民健康マラソン ジョイントイベント(自主)	◎	R 4	自主	2,420	1,480	78
3-3	7	新宿スポレク ※区計画事業		S 59	補助	1,787	1,396	79
3-4	8	レガス健康づくり事業		H 12	自主	15,757	14,114	79
3-5	9	新宿区体育協会及び新宿区レクリエーション協会加盟団体への支援		S 46	補助	1,952	1,141	80
3-6	10	区民スポーツ大会		S 41	補助	11,787	11,289	80
3-7	11	団体等と連携したスポーツ普及事業		H 22	自主	1,331	865	81

*:特定費用準備資金充当事業

定款体系による一覧表(全99事業)

第4号事業 「次代を担う児童や青少年の育成」 …

6 事業

事業番号		事業名 枝事業	備考	事業開始年度	財源種別	経常費用(千円)		頁
						予算現額	決算額	
4-1		レガス子どもクラブ		H 15	自・補			81
4-1-(1)	1	(1) レガス子どもクラブ(自主)		H 22	自主	2,039	1,741	82
4-1-(2)	2	(2) レガス子どもクラブ(補助) / 小学生スポーツ教室		H 15	補助	439	437	82
4-2	3	子ども未来講座		H 22	自主	1,082	769	83
4-3	4	放課後子どもひろば		H 19	受託	401,823	363,926	83
4-4	5	美術鑑賞教育支援事業		H 22	受託	8,518	5,088	84
4-5	6	レガスサイエンスフェスタ		H 22	自主	847	737	84

第5号事業 「国際相互理解の促進」 …

6 事業

5-1		日本語学習支援事業		H 5	自・受			
5-1-(1)	1	(1) 親子日本語教室、身近なお役立ち日本語教室(オンライン)	○	H 5	自主	590	147	85
5-1-(2)	2	(2) 新宿区日本語教室、子ども日本語教室、はじめてしゃべる日本語クラス		H 5	受託	25,348	21,868	85
5-1-(3)	3	(3) 放課後日本語学習支援		H 21	受託	20,902	17,541	86
5-2	4	外国にルーツをもつ子どものための高校進学ガイダンス		H 19	補助	202	194	86
5-3	5	多文化交流事業	○	H 5	自主	3,593	3,388	87
5-4	6	外国人相談窓口運営業務委託		H 9	受託	23,124	21,819	87

第6号事業 「地域の魅力の内外への発信」 …

3 事業

6-1	1	新宿ファッションフィールド		H 21	補助	3,396	1,556	88
6-2		友好都市等との交流事業		H 5				
6-2-(1)	2	(1) 人的交流事業		H 5	補助	6,575	85	88
6-2-(2)	3	(2) 作品交流事業		H 5		746	560	89

第7号事業 「地域社会の健全な発展の促進」 …

10 事業

7-1	1	新宿青年教室		S 40	補助	7,862	4,595	89
7-2	2	民間等と連携した機会提供事業		H 22	自主	91	87	90
7-3	3	コミュニティスポーツ大会		S 54	補助	3,586	2,165	90
7-4		地域活力推進事業		S 46	自・補・受			
7-4-(1)		(1) 地域スポーツ・文化事業の推進		H 15	自・補			91
7-4-(1)①	4	①地域スポーツ・文化事業の推進(自主)		H 15	自主	202	58	91
7-4-(1)②	5	②地域スポーツ・文化事業の推進(補助)		H 15	補助	16,641	9,939	92
7-4-(2)	6	(2) 学校施設等活用事業		S 46	受託	205,946	127,584	92
7-5	7	地域文化ネットワークの推進		H 20	自主	585	304	93
7-6	8	区民団体等による自主企画事業に対する支援事業		H 22	補助	1,197	1,021	93
7-7		地域人材の活用と生涯学習活動支援		H 22	自・補			94
7-7-(1)	9	(1) 地域人材の活用と生涯学習活動支援(自主)		H 22	自主	192	45	94
7-7-(2)	10	(2) 地域人材の活用と生涯学習活動支援(補助)		H 22	補助	580	297	95

定款体系による一覧表(全99事業)

第8号事業 「新宿区から受託する施設の管理運営に関する事業」 …

34 事業

事業番号	事業名		備考	事業開始年度	財源種別	経常費用(千円)		頁
	枝事業					予算現額	決算額	
8-1		新宿歴史博物館の管理運営		H 18				95
8-1-(1)	1	(1) 本業務		H 18	指定	92,582	89,833	96
8-1-(2)	2	(2) 本業務(提案事業)		H 18		1,289	964	96
8-1-(3)	3	(3) 指定管理自主事業		H 18		83	34	97
8-2		林芙美子記念館の管理運営		H 18				97
8-2-(1)	4	(1) 本業務		H 18	指定	22,739	21,664	98
8-2-(2)	5	(2) 本業務(提案事業)		H 18		140	19	98
8-3		佐伯祐三アトリエ記念館の管理運営		H 22				99
8-3-(1)	6	(1) 本業務		H 22	指定	10,002	8,966	99
8-3-(2)	7	(2) 本業務(提案事業)		H 22		140	15	100
8-4		中村彝アトリエ記念館の管理運営		H 24				100
8-4-(1)	8	(1) 本業務		H 24	指定	11,626	10,426	101
8-4-(2)	9	(2) 本業務(提案事業)		H 24		140	18	101
8-5		漱石山房記念館の管理運営		H 29				102
8-5-(1)	10	(1) 本業務		H 29	指定	73,969	70,873	102
8-5-(2)	11	(2) 本業務(提案事業)		H 30		335	281	103
8-6		新宿文化センターの管理運営		H 18				103
8-6-(1)	12	(1) 本業務		H 18	指定	405,571	385,795	104
8-6-(2)	13	(2) 本業務(提案事業)		H 18		16,559	14,432	104
8-6-(3)	14	(3) 指定管理自主事業		H 18		333	145	105
8-7		プラネタリウムの運営		H 12	自・受			
8-7-(1)	15	(1) 管理		H 18	受託	2,006	1,724	105
8-7-(2)	16	(2) 活用		H 12	自主	936	741	106
8-8		新宿コズミックスポーツセンターの運営		H 18				106
8-8-(1)	17	(1) 本業務		H 18	指定	422,343	412,550	107
8-8-(2)	18	(2) 本業務(提案事業)		H 18		7,070	5,600	107
8-8-(3)	19	(3) 指定管理自主事業		H 18		900	752	108
8-9		大久保スポーツプラザの運営		H 18				108
8-9-(1)	20	(1) 本業務		H 18	指定	55,104	52,742	109
8-9-(2)	21	(2) 本業務(提案事業)		H 18		1,002	736	109
8-9-(3)	22	(3) 指定管理自主事業		H 18		48	39	110

定款体系による一覧表(全99事業)

事業番号	事業名		備考	事業開始年度	財源種別	経常費用(千円)		頁
	枝事業					予算現額	決算額	
8-10		四谷スポーツスクエアの運営		R 2				110
8-10-(1)	23	(1) 本業務		R 2	指定	29,365	26,526	111
8-10-(2)	24	(2) 本業務(提案事業)		R 2		1,330	584	111
8-10-(3)	25	(3) 指定管理自主事業		R 2		0	0	112
8-11		公園内運動施設の運営		H 18				112
8-11-(1)	26	(1) 本業務		H 18	指定	69,681	64,578	113
8-11-(2)	27	(2) 本業務(提案事業)		H 18		0	0	113
8-11-(3)	28	(3) 指定管理自主事業		H 18		70	69	114
8-12	29	四村橋脇公衆便所扉開閉等委託		H 23	受託	482	478	114
8-13	30	運動広場の管理運営 / 江戸川河川敷グラウンドの利用調整等	○	S 58	受託	14,152	12,823	115
8-14	31	区内都立高等学校との連携事業(施設開放等)		H 20	補助	9,969	6,879	115
8-15		生涯学習館の管理運営		H 20				116
8-15-(1)	32	(1) 本業務		H 20	指定	180,920	174,306	116
8-15-(2)	33	(2) 本業務(提案事業)		H 20		897	688	117
8-15-(3)	34	(3) 指定管理自主事業		H 20		200	103	117

第9号事業 「その他この法人の目的を達成するために必要な事業」 …

12 事業

9-1		広報・広聴の充実		H 12	自・補			118
9-1-(1)	1	(1) 広報・広聴の充実(自主)		H 12	自主	16,565	12,644	118
9-1-(2)	2	(2) 広報・広聴の充実(補助)		H 12	補助	15,483	14,488	119
9-2		総合受付システムの運営		H 18	自・補			119
9-2-(1)	3	(1) 総合受付システムの運営(自主)		H 18	自主	6,591	3,042	120
9-2-(2)	4	(2) 総合受付システムの運営(補助)		H 18	補助	7,563	6,918	120
9-3		財団の管理運営		H 22	自・補			
9-3-(1)		(1) 財団経営		H 22	自・補			121
9-3-(1)①	5	①財団経営(自主)		H 22	自主	5,183	1,071	121
9-3-(1)②	6	②財団経営(補助)		H 22	補助	410,936	371,331	122
9-3-(2)		(2) 人事労務管理・給与・人材育成・福利厚生		H 22	自・補			122
9-3-(2)①	7	①人事労務管理・給与・人材育成・福利厚生(自主)		H 22	自主	7,023	3,913	123
9-3-(2)②	8	②人事労務管理・給与・人材育成・福利厚生(補助)		H 22	補助	4,503	3,289	123
9-3-(3)		(3) 予算・決算・財務・経理・契約		H 22	自・補			124
9-3-(3)①	9	①予算・決算・財務・経理・契約(自主)		H 22	自主	4,543	4,421	124
9-3-(3)②	10	②予算・決算・財務・経理・契約(補助)		H 22	補助	5,766	4,684	125
9-3-(4)		(4) 総務・庶務・文書		H 22	自・補			125
9-3-(4)①	11	①総務・庶務・文書(自主)		H 22	自主	11,742	7,130	126
9-3-(4)②	12	②総務・庶務・文書(補助)		H 22	補助	24,041	16,949	126

令和4年度事業報告

1 地域の歴史の記録保存及び普及啓発

1-1 郷土資料の調査収集・活用（補助）

新宿に関連する郷土資料を継承するため、継続的に調査・収集を行い、適切な環境下で保存するとともに、展示や事業で積極的に活用した。

所蔵資料の活用については、企画展示室での所蔵資料展の開催、常設展示室の一部展示替え、他施設への貸出等を行った。資料データベースには 2,453 点の追加登録をした。さらに、写真資料を、写真データベースに 1,641 点、ホームページでの公開用デジタルアーカイブに 70 点を追加登録した。

このほか、資料の複製化(レプリカ)作成 7 点、資料修復(図書資料含む)36 点を行った。

《成果指標》

公開写真増数：目標 50 点、実績 70 点

《内訳・内容》

「寄贈受入」62 件 639 点、「修復」36 点（資料修復 1 点、図書修理 5 点、合本 30 点）、「レプリカ作成」7 点、「写真データベース入力」1,641 点（累計 17,575 点）、
「写真データベース HP 掲載写真追加」70 点（累計 958 点）、「資料閲覧」10 件 261 点、「資料貸出」5 件 158 点、「写真資料貸出」220 件 1,356 点、「資料データベース入力」2,453 点（累計 32,701 点）ほか

1-2 展示会の開催（補助）

新宿の歴史・文化に関する様々なテーマを設定し、他館からの借用等を含めて行う特別展・協働企画展と新宿区の所蔵資料を中心として行う所蔵資料展の二つの手法で展示会を実施した。

特別展 1 回、所蔵資料展 4 回（うち 2 回は他年度跨ぎ）を開催した。特別展は、「新宿の弥生時代－教科書の弥生時代と比べてみると－」を開催し、教科書に掲載されている弥生時代の姿と新宿の発掘成果に基づく弥生時代の姿について、子どもたちにもわかりやすい展示を行った。所蔵資料展は、夏休み期間中に「記憶の底にある宝物 子ども時代の遊びとおもちゃ」を開催した。この展示には、資料借用等で四谷文化ネットに参加している東京おもちゃ美術館の協力を得た。また展示にあわせ、博物館ガイドボランティアの有志による体験談を記した『記憶の底にある宝物』を刊行し、無料配布を行った。そのほか、所蔵資料の岩田ガラスの展示会や、地図や写真を中心とした展示会「戦前の新宿」を開催した。

《成果指標》

延べ観覧者数：目標 13,700 人、実績 16,925 人

《内訳・内容》

特別展「新宿の弥生時代－教科書の弥生時代と比べると－」4,835人、所蔵資料展「路面電車と新宿風景」390人（令和4年度分）、「岩田ガラス新収蔵品展」2,388人「記憶の底にある宝物 子ども時代の遊びとおもちゃ」4,649人、「戦前の新宿－1834(天保5年)～1940(昭和15年)」4,663人（令和4年度分）

1-3 文化財等の保存・公開（補助）

新宿区内にある有形・無形の文化財の維持・保存に努めるとともに、これらの資源を活用し、歴史・文化の普及・啓発につなげた。

国史跡「林氏墓地」の公開、及び伝統芸能の「講談」（2回）を実施した。なお、感染症対策の影響により、新宿区無形民俗文化財「高田馬場流鏑馬」及び「民俗芸能の集い」は中止とした。

〈成果指標〉

公開参加者数：目標 501人、実績 320人

流鏑馬観覧者数：目標 3,500人、実績 0人

〈内訳・内容〉

「林氏墓地の公開」190人、「伝統芸能の講談」130人

1-4 講座・講演会の開催（自主）

新宿の歴史・文化をテーマとした講座や講演会、ワークショップ形式の体験講座、イベント等を実施し、博物館の利用増につなげた。

東京堂協働講座（2回）、NHK歴史講座（1回）、史跡関連講座（全3回）、所蔵資料展関連講座（計3回）、生誕記念講演会（1回）、夏休みこどもイベント等の様々なテーマを企画・実施した。

〈成果指標〉

延べ参加者数：目標 1,764人、実績 1,626人

〈内訳・内容〉

「協働講座・講演会」（東京堂協働講座、NHK歴史講座）142人、「江戸城講座」（史跡関連講座）193人、「所蔵資料展関連講座」125人、「生誕記念講演会」45人、「夏休みこどもイベント」267人、「古文書講座」444人、「歴史講座」249人、「学芸員と学ぶ歴史講座」30人、「近代史講演会」59人、「中高生からわかる世界一楽しい歴史」45人、「絵手紙講座」27人

1-5 歴史文化探訪（自主）

新宿に関するテーマの史跡や歴史を辿る街歩きを実施し、新宿の歴史や文化に実際に触れる機会を提供した。なお、感染症対策のため、4～8月は中止し、9月以降に実施した。なお、1グループの参加人数及び解説ボランティアの人数を縮小し、見学場所

も絞る等の対策を講じた。

《成果指標》

参加者数：目標 168 人、実績 112 人

《内訳・内容》

「四谷・市谷地域の史跡・文化財を訪ねて」32 人、「漱石山房記念館から神楽河岸」40 人、「落合散策 記念館と落合地域の史跡・文化財を訪ねて」40 人

1-6 学校等への教育活動支援（補助）

未来を担う世代を対象に、新宿の歴史・文化に対する興味や郷土愛を育む機会をつくるため、学校等を通じて博物館利用を積極的に働きかけた。また、区内・区外の幼稚園、小・中学校における地域学習・歴史学習を支援するため、社会科見学や授業支援（民具体験等）に積極的に対応したほか、むかしの道具を紹介する動画を作成し YouTube で配信した。また、中学生の職場体験、大学生の学芸員実習受入や授業解説等にも対応した。なお、感染症の影響により、インターンシップの受入は中止した。

《成果指標》

連携学校数：目標 60 校、実績 64 校

《内訳・内容》

「社会科見学」延べ 39 校、「学校での授業支援」延べ 10 校、「職場体験」延べ 6 校、「大学との連携・支援」延べ 9 校

1-7 漱石山房関連事業（補助）

展示会を 4 回（特別展 1 回、通常展 3 回）開催した。特別展は、開館 5 周年記念特別展として「夏目漱石と芥川龍之介」と題し、漱石の門下生である芥川龍之介生誕 130 年にあたり、漱石と芥川の師弟のつながりにスポットを当てた。記念講演会をはじめ、芥川作品原作の映画観賞会や朗読会、芥川と縁の深い北区の田端文士村記念館と連携したスタンプラリー等の関連イベントを開催した。また、特別展記念講演会のほか、各展示会のギャラリートークを YouTube で配信した。その他、漱石に関する問合せ対応（レファレンス）、講座・講演会等では文学連続講座（2 件・4 回）や新宿区と共同主催の九日会（2 回）、文学さんぽ（2 回）を実施した。

《成果指標》

参加者数：目標 26,135 人、実績 20,761 人

レファレンス数：目標 894 件、実績 894 件

協力学校数：目標 7 校、実績 15 校

1-8 博物館ボランティアの活動支援（補助）

博物館や記念館で解説や事業運営補助等のボランティア活動を希望する地域人材へ

働きかけ、活動の場を提供した。また、それにより博物館や記念館の魅力増を図った。

これまで感染症対策のため実質的な活動を中止していたが、7月より新宿歴史博物館の展示ガイド、9月からは他館の展示ガイドを再開した。また史跡ガイドについても9月から歴史探訪のガイドを再開した。事業サポート、漱石山房記念館ガイドについても活動を行った。さらに、レベルアップ講座や研修でボランティアのスキルアップを図ると共に、養成講座を開催し、新規のガイドボランティア登録につなげた。

《成果指標》

活動回数：目標 2,200 回、実績 942 回

《内訳・内容》

「史跡ガイド部会（歴史文化探訪等）」46 回、「展示ガイド部会（展示室解説等）」225 回、「林芙美子記念館ガイド部会（館内解説等）」178 回、「落合アトリエ記念館ガイド部会（館内解説等）」124 回、「事業サポート部会（イベントの補助、事務作業補助、図録校正等）」127 回、「漱石山房記念館ガイド部会（館内解説、イベントの補助、ウェブサイトブログ記事作成、図録校正、事務作業補助等）」242 回

1-9 ミュージアムショップ

(1)新宿歴史博物館（自主）

新宿の歴史・文化に関する刊行物や関連するグッズ等を制作・販売し、新宿歴史博物館、漱石山房記念館や他記念館等の来館者サービスの向上を図った。なお、ミュージアムショップの収益については、収支差額の一部を区に還元した。

還元額：224,816 円

(2)漱石山房記念館（自主）

夏目漱石に関連したオリジナルグッズの企画制作と販売、及び漱石の著書や関連するグッズを販売し、漱石山房記念館の来館者サービスの向上を図った。

還元額：408,720 円

1-10 漱石山房記念館開館 5 周年記念事業（自主）

開館 5 周年記念講演会として、劇作家・演出家で漱石に関する演劇の作・演出も手掛けている平田オリザ氏による講演会を実施した。また、5 周年記念限定のミュージアムグッズとして、「硝子戸の中」と「彼岸過迄」の初版本の装幀を素材としたブックカバーを作成し、いずれも早期に完売した。

記念講演会参加者数：51 人、販売実績：388 点

2 文化芸術の振興と地域の文化活動を通じた豊かな心の育成

2-1 舞台芸術鑑賞機会の提供

(1) 舞台芸術鑑賞機会の提供（補助）

「ライトクラシック・サマーコンサート」では、ファミリー層をターゲットにした親しみやすいクラシック音楽を取り上げ、クラシック音楽をより身近に感じられる鑑賞機会を提供した。また、3年ぶりに新宿文化センター区民合唱団を編成し、イタリアの俊英指揮者 A. バッティストーニ氏によるベルリオーズ作曲「レクイエム」を演奏した。新宿文化センター落語会では多彩な斬を数多く提供できるよう、立川流、落語協会、落語芸術協会と連携し年間6公演を小ホールにて実施した。

ポピュラー公演では、大黒摩季氏、音楽プロデューサー武部聡志氏、和楽器ユニット AUNJ クラシックオーケストラをメインに、和太鼓奏者ヒダノ修一氏をゲストに迎え開催した。

この他、バレエ鑑賞初心者向けの「はじめてのバレエ鑑賞」を開催し、区民に芸術鑑賞機会を提供した。

《成果指標》

来場者数：目標 7,100 人、実績 5,388 人

《内訳・内容》

合唱団演奏会 ベルリオーズ「レクイエム」1,097 人、フレッシュ名曲コンサート「ライトクラシック・サマーコンサート」835 人、大黒摩季コンサート 526 人、落語会 656 人、新春名作狂言の会 747 人、はじめてのバレエ鑑賞 1,527 人

(2) 実験的創造的舞台芸術鑑賞機会の提供（自主）

新宿区ならではの独創的な文化芸術の振興及び区民の文化の向上に寄与することを目的とした地域文化創造事業では、ピーター・バラカン氏によるレクチャーと、トリオ・アンサンブルによる演奏との2部構成で実施した。また、多文化共生公演では、蔡忠浩氏が所属する bonobos を起用し、多文化共生社会へのメッセージを配信した。なお、本公演は、産学連携を目的に舞台製作やチラシデザインを武蔵野美術大学空間演出デザイン学科の協力のもと実施した。さらに、浅草オペラを継承する新宿の文化レガシーとして好評を博している新宿オペレッタ劇場では、若手芸術家への機会提供を行い、文化芸術の活性化を担った。また、職員が舞台設営を行うことで、知識・技術の向上を図った。

《成果指標》

来場者数：目標 640 人、実績 600 人

《内訳・内容》

ピーター・バラカンレクチャー公演「TOKYO 発世界ジャズ巡り」190 人、bonobos ワンマンライブ 175 人、新宿オペレッタ劇場 143 人、SPECIAL JAZZ NIGHT 92 人

2-2 ライフアップ講座（自主）

区民の多様な生涯学習のニーズに応えるとともに、各生涯学習館の特性に合わせた企画により地域コミュニティの醸成に寄与することを目的として、「仏像の魅力を探る」「茶の湯体験会」など人気のある講座に加え、区内生涯学習館において文化教養講座、趣味実技講座など全 11 講座を実施した。

《成果指標》

延べ参加者数：目標 1,449 人、実績 1,357 人

《内訳・内容》

仏像の魅力を探る 610 人、昭和歌謡講座 142 人、徳川家康の江戸入城と新宿・大久保地域 69 人、ピアノから見たジャズ音楽史 126 人、歌って学ぶ日本文化 唱歌・童謡 27 人、美文字で日常を彩る筆ペン講座 105 人、介護保険と高齢者向け住まいの基礎知識 28 人、茶の湯体験教室 105 人、シニアのための LINE 使い方講座 28 人、ハーブ講座(実技編)61 人、みんなで歌って健康に 56 人

2-3 区民合唱団の運営（自主）

区民に継続的な文化芸術活動への参加を促し、豊かなコミュニティの形成を図る目的で実施している区民合唱団は、感染症の影響により中止していたが、3 年ぶりに編成し、ベルリオーズ「レクイエム」を東京フィルハーモニー交響楽団と共演した。指揮者には注目度の高い A. バッティストーニ氏を迎えた。

《成果指標》

参加者数：目標 200 人、実績 160 人

2-4 文化団体への活動支援（自主）

地域の文化団体、コミュニティ団体を支援することにより、区民の相互交流を促進した。新宿文化センターの登録文化団体等からの相談に対し、ホールの専門的知見からアドバイスを行った。また、6 月には新宿区合唱連盟と共同主催で新宿合唱祭「初夏にうたおう」を実施した。

《成果指標》

文化団体登録数：目標 37 団体、実績 33 団体

2-5 生涯学習フェスティバル（補助）

区民の生涯学習活動の活性化と文化芸術の振興を目的として、日頃の生涯学習や文化芸術活動の成果発表の場及び鑑賞の場を提供した。「音楽・コーラスのつどい」「邦楽のつどい」「吟剣詩舞のつどい」等のステージ発表、「絵画展」「書の展」「いけ花展」「短歌・俳句・川柳展」「手工芸・陶芸展」「写真展」等の作品募集及び展示を行った。また、「茶の湯の会」は、3 年ぶりに実施した。さらに、昨年度に引き続き出展作品を web で

も鑑賞できるよう YouTube で配信した。

《成果指標》

出展・出演者数：目標 2,200 人、実績 1,821 人

来場者数：目標 5,000 人、実績 3,594 人

《内訳・内容》開催内容及び出展・出演者数（ ）は来場者数

ステージ発表等：725 人（1,297 人）、展示：958 人（1,812 人）、そのほか（表彰式）：138 人（485 人）

※「受賞作品展（写真展）はロビー（フリースペース）にて開催のため来場者数に算入していない。

3 スポーツの振興と地域のスポーツ活動を通じた健全な心身の育成

3-1 トップアスリートとの交流事業

(1) トップアスリートとの交流事業（自主）

東京ヤクルトスワローズや東京ヴェルディとの連携により、区民等を無料招待・優待する「燃えろ！ナイター」や「新宿区民観戦デー」を実施し、プロスポーツに親しむ機会を提供した。

また、7月に実施したスポーツイベント「チャレンジ day！NEXT」では、講師に東京2020オリンピック大会陸上競技1500M 走出場のト部蘭選手を招聘し、小学生を対象とした走り方教室を実施した。また、ト部選手が小学生からの質問に答える動画を作成し、YouTube で配信した。

なお、大相撲芝田山部屋との連携による「コズミック大相撲ランドスポレク場所」と、NPO 法人つばめスポーツ振興協会の協力による「つばめ野球教室」は感染症の影響により中止とした。

《成果指標》

延べ参加者数：目標 1,000 人、実績 498 人

(2) トップアスリートとの交流事業（補助）

オリンピック・パラリンピックレガシー継承事業 *区計画事業

東京2020オリンピック・パラリンピック大会の競技・種目である陸上・ボルダリング・ボッチャの体験会を実施し、レガシー継承に寄与した。また、同大会後の運動・スポーツ活動推進のため、スポレク2022において競技用トランポリンを用いた体験等を行い、スポーツ活動への関心拡大と参加意欲向上に努めた。

《成果指標》

延べ参加者数：目標 500 人、実績 671 人

3-2 新宿シティハーフマラソン・区民健康マラソン

国立競技場をメイン会場として、3年ぶりに第20回大会を開催した（感染症の影響により、令和2年度の第19回大会を中止、令和3年度の第20回大会を1年延期）。

メイン種目であるハーフマラソンのコースは、新たに神楽坂・飯田橋エリアまで拡大し、ランナーに新宿の魅力をアピールした。

オリンピックマラソンランナーの君原健二氏、谷口浩美氏のほか、タレントの猫ひろし氏、俳優の和田正人氏をゲストランナーとして招待した。また、国立競技場内の応援パフォーマンスとして新宿区吹奏楽団によるファンファーレ、チアクリエーションのキッズチアによる応援を行った。なお、今年度よりマラソン実行委員会会計を当財団会計に移行し、財務執行を当財団が担った。

(1) <特定費用準備資金充当事業>新宿シティハーフマラソン・区民健康マラソン（自主）

ハーフマラソンのコースを拡大し、警備費及びメイン会場使用料等の財源として特定費用準備資金を充当する予定であったが、想定より事業費支出を抑えることができなかったため、執行しなかった。

<成果指標>

参加者数：目標 10,120 人、実績 10,058 人（ゲストランナー4 人を含む）

(2)新宿シティハーフマラソン・区民健康マラソン（補助）

すべての種目で国立競技場を発着点とし、メイン種目であるハーフマラソンのコースは、新たに神楽坂・飯田橋エリアまで拡大し、ランナーに新宿の魅力をアピールした。また、ハーフマラソン及び 10km コースは、公益財団法人日本陸上競技連盟公認であることに加え、新たにワールドアスレティックス公認を取得した。

感染症対策として、全参加者に検温とスマートフォンのアプリケーションを活用した大会 1 週間前からの体調管理チェック、またハーフマラソン及び 10km 参加者を対象とした PCR 検査等での陰性確認を行った。

この他、大会当日に国立競技場及び神楽坂等のコース沿道においてドローンによる空撮を行った。撮影した映像については、次回以降の大会及びコースの魅力発信に活用する。

<成果指標>

参加者数：目標 10,120 人、実績 10,058 人（ゲストランナー4 人を含む）

(3)新宿シティハーフマラソン・区民健康マラソン ジョイントイベント（補助）

参加ランナー以外の方も楽しめる大会とするため、大会当日、会場において区内団体や大会協賛企業等の協力を得て、ステージパフォーマンスやブース出展を実施した。なお、こうしたイベントは、旧国立競技場及び都立明治公園で平成 25 年度の第 12 回大

会時に開催して以来、9年ぶりの開催となった。

《成果指標》

イベント来場者数の実績把握が困難なため設定なし

(4)新宿シティハーフマラソン・区民健康マラソン ジョイントイベント（自主）

第20回大会を記念して、応援イベントを実施した。ゲストランナーとして招待したタレントの猫ひろし氏、俳優の和田正人氏によるトークショーのほか、8団体が出演したステージパフォーマンスを行い、大会を盛り上げた。ジョイントイベント全体の進行役とスタート整列前のランナー応援は全日本女子チア部☆AJOが行った。

《成果指標》

イベント来場者数の実績把握が困難なため設定なし

3-3 新宿スポレク（補助） *区計画事業

スポーツの日に一般社団法人新宿区体育協会、NPO法人新宿区レクリエーション協会、新宿区スポーツ推進委員協議会等の地域団体と連携し、区民等が継続してスポーツ・レクリエーション活動を行う契機となるよう、誰もが気軽に参加できる秋のスポーツイベント（体操教室、パルクール体験教室、トランポリン体験、体力テスト、ゴールボール・ボッチャ体験等）を実施した。なお、オープニングセレモニーでは、北京冬季オリンピックフィギュアスケートで活躍した樋口新葉選手の「新宿区スポーツ栄誉賞」表彰式を行った。

《成果指標》

延べ参加者数：目標 5,600人、実績 6,376人

3-4 レガス健康づくり事業（自主）

誰もが気軽に参加できるスポーツプログラム「レガスポ」を実施した。通年講座「いつでもレガスポ!」、短期講座「レガスポ!パック」のほか、新宿コズミックスポーツセンター以外の施設では「出張レガスポ!」を実施した。さらに、団体からの依頼を受けて実施する「出前レガスポ!」を行い、区民の健康・体力づくりに寄与した。また、託児サービスを再開し、子育て世代でも参加しやすい講座とした。これらに加え、自宅に居ながら運動できるプログラムとして「レガスポ!オンライン」にて夏冷え&夏バテ解消ヨガを開催し新たなサービスの提供に繋がった。

《成果指標》

延べ参加者数：目標 48,976人、実績 38,732人

3-5 新宿区体育協会及び新宿区レクリエーション協会加盟団体への支援（補助）

新宿区体育協会の業務支援のほか、同協会や新宿区レクリエーション協会加盟団体

の施設利用に関して、優先貸出や利用に伴う相談に対応し、各団体の活動を支援した。また、都民体育大会や生涯スポーツ大会等へ出場する代表選手の支援として、選手派遣手続き、代行申請、参加補助費の支給等を行った。さらに、感染症の影響により延期となっていた体育協会創立 60 周年記念式典の開催を支援したほか、体育協会加盟団体の技術向上を支援するため、指導者養成事業助成を行った。

《成果指標》

派遣競技数：目標 52 競技、実績 43 競技

3-6 区民スポーツ大会（補助）

新宿区体育協会、新宿区、新宿区教育委員会とともに新宿区民総合体育大会を開催し、体育協会加盟団体の主管のもと、区民の多様なニーズに沿った全 48 競技を実施した。陸上競技は東京 2020 オリンピック・パラリンピックのメイン会場となった国立競技場を会場として利用できるよう調整し、実現した。また、新たな競技として、打撃技、投げ技、寝技が認められた着衣総合格闘技である「空道」を実施した。

《成果指標》

延べ参加者数：目標 21,000 人、実績 16,594 人

3-7 団体等と連携したスポーツ普及事業（自主）

地域団体と連携し、スポーツ事業として小学生陸上教室や健康ウォーキングなどを、小学生頭脳スポーツ大会として将棋大会や百人一首大会を開催し、学習・スポーツ活動機会の提供と、参加者相互の交流を図った。

また、四谷スポーツスクエアでは、フットサルやバレーボール、新体操などのスポーツ教室「四谷スポーツアカデミー」を開催したほか、障がい者スポーツ交流事業として誰もが参加できるモルック体験会を実施した。

《成果指標》

延べ参加者数：目標 7,776 人、実績 5,042 人

4 次代を担う児童や青少年の育成

4-1 レガス子どもクラブ

(1)レガス子どもクラブ（自主）

子どもたちが安心して、スポーツ・レクリエーション活動及び文化学習活動に参加できる場と機会を提供した。また、各活動を通じ、参加者相互の交流を図る中で、子どもたちの自主性を育む場とした。新規講座として短期子どもクラブ「セルフプロデュース講座」を実施し、自己表現の苦手な児童が、人前で発声したり、踊ったりすることで、自己表現することへの自信や楽しさを経験できる有意義な機会とした。

《成果指標》

参加者数：目標 226 人、実績 229 人

《内訳・内容》

レガスダンスクラブ 46 人(全 16 回)、レガスアートクラブ 20 人(全 14 回)、初めての将棋教室 40 人(全 18 回)、囲碁教室 20 人(全 5 回)、レガスフットサルクラブ 64 人(全 23 回)、レガスラクロスクラブ 21 人(全 16 回)、短期子どもクラブ「セルフプロデュース講座」18 人(全 8 回)

※コズミックセンター大体育室修繕のためフットサルクラブ、ラクロスクラブは回数減とし、11 月末で終了した。

フットサルクラブ 当初 25 回→23 回、ラクロスクラブ 当初 19 回→16 回

(2)レガス子どもクラブ（補助） / 小学生スポーツ教室

運動習慣のない児童に対し、運動習慣の定着や体を動かす楽しさを体感する機会を提供した。また、基礎体力・運動能力の向上を図るとともに、参加者相互の交流により自主性を育むことで、次代を担う子どもたちの心身の健全な育成につなげた。

小学 1・2 年生が対象のため、導入は運動遊びからスタートし、次第に学校体育で行うマット運動や縄跳び、ボール投げ等の種目を展開した。

《成果指標》

参加者数：目標 22 人、実績 29 人

平均参加回数：目標 17 回、実績 17 回

4-2 子ども未来講座（自主）

科学・生物・宇宙等をテーマとした理科工作や実験を行う「レガスサイエンス講座」4 講座、「夏休み短期集中講座」1 講座、職業体験等子どもたちにとって興味・関心の高いテーマを取り上げた「レガス体験講座」2 講座を計画どおり実施した。特に、戸山公園でのフィールドワークでセミの羽化を観察し、標本作りまでを 1 日で体験した「夏休み短期集中講座」と、エステー株式会社と連携し実施した、香りについて学び、自分だけの消臭剤を作る講座は人気があり、それぞれ定員の 2 倍を超える応募があった。

《成果指標》

参加者数：目標 391 人、実績 446 人

《内訳・内容》

香りを学ぼう！世界に一つだけのマイ消臭剤づくり 75 人、おもしろじっけん！フシギな回転の世界 52 人、手作り望遠鏡と月食観望会 64 人、フシギな電池と電気のヒミツ 60 人、子ども染め物体験講座 60 人、エアラインとホテルのおしごと体験 60 人、夏休み短期集中講座「セミ博士になろう」・「昆虫博士になろう」75 人

4-3 放課後子どもひろば（受託）

区立小学校 14 校において、放課後及び学校休業日に、地域と協働して安全で充実した子どもの遊びや学びの場を提供する放課後子どもひろばを受託運営した。

通常の「放課後子どもひろば」については、感染症対策として 4 月より学年を限定する等の制限付きでの運営となったが、感染状況の改善に伴い、順次制限を緩和しつつ運営を行った。これに伴い利用者数は、令和 3 年度 3 月末時点では 1 校 1 日平均 27.3 人だったが、令和 4 年度の同月末時点では平均 38.3 人に増加した。

「学童機能付き放課後子どもひろば(ひろばプラス)」については、全ての受託校で通常通り実施した。また、ひろばプラスにおける児童の登録者数は令和 5 年 3 月末時点では 1,208 人となった。

《成果指標》

延べ参加者数：目標 173,241 人、実績 142,564 人

新一年生登録率：目標 86.0%、実績 61.8%

4-4 美術鑑賞教育支援事業（受託【区教育委員会】）

公益財団法人 SOMPO 美術財団及び新宿区と連携し、区内の小・中学校の児童・生徒を対象に、小学校 29 校・中学校 7 校で「対話による美術鑑賞教室」を実施した。また、美術鑑賞教室実施校のうち、希望する小学校 22 校・中学校 5 校で、美術館ボランティアガイドスタッフと協力し、ワークショップ形式の事前授業を実施した。

《成果指標》

参加学校数：目標 36 校、実績 36 校

4-5 レガスサイエンスフェスタ（自主）

小学生を対象に、企業や NPO 法人、各種学校等との連携、協働により、学校の授業では体験できない実験や工作を 1 日で複数体験できるイベントを実施した。当初計画では定員を 100 名としていたが、感染症の状況にも即応できるよう事前申込制とするとともに、講座を選択制や入替制にする等の工夫を行い、募集定員を計 220 名に拡大して実施した。

プログラムでは、子どもたちに人気の高い「ざんねんないきもの事典」の監修者である動物学者の今泉忠明氏の講演を行ったほか、区内の都立戸山高校、私立海城中学高等学校、早稲田大学 理工展連絡会の協力を得て、プログラムを企画・実施し、地域人材の活用を促進した。

《成果指標》

参加者数：目標 90 人、実績 188 人

5 国際相互理解の促進

5-1 日本語学習支援事業

(1)親子日本語教室、身近なお役立ち日本語教室（自主）

子育て中の親及び日本語学習が必要な子どもへの日本語学習支援として、「親子日本語教室」を実施した。1学期、2学期は昨年度に続き、感染症対策のためオンライン形式による開催とした。3学期はオンライン形式でスタートしたが、次年度の対面形式への移行に向けて、最終回を託児付き対面形式で実施した。

地域で活動する日本語支援ボランティアが教材等の情報交換を行う「ボランティア交流研修会」は、協力企業との協議の結果、オンラインセミナー形式で開催した。

日本で生活する上で必要な、身近で役に立つ日本語を、オンラインで学ぶ機会を提供する「身近なお役立ち日本語教室」は、運営協力ボランティアとして2名の登録があり、学習者1名の応募があった。

《成果指標》

親子日本語教室学習者登録数：目標 78 人、実績 32 人

交流研修会参加登録数：目標 100 人、実績 194 人

身近なお役立ち日本語教室参加者数：目標 32 人、実績 1 人

(2)新宿区日本語教室、子ども日本語教室、はじめてしゃべる日本語クラス（受託）

区内で人口の10%以上を占める在住外国人が、生活に必要な最低限の日本語を習得できるように支援する「新宿区日本語教室」を8教室で実施した。全12教室からの縮小実施となったが、BIZ教室に代わり角筈教室を新設したほか、「はじめてしゃべる日本語クラス」で経験を積んだボランティアを複数名迎え、より多様な学習者を受け入れられるようにした。

区立小・中学校の児童（小学4年生以上）・生徒を対象に、日本語や教科学習支援を行う「子ども日本語教室」は、通常どおり通年で実施した。

「はじめてしゃべる日本語クラス」は、教室での使用言語を日本語に限定せず、参加者の母語を交えた支援を行った。学習者に「新宿区日本語教室」を案内することで、多様な日本語学習の機会を提供した。

《成果指標》

新宿区日本語教室学習者数：目標 492 人、実績 302 人

子ども日本語教室学習者数：目標 45 人、実績 35 人

はじめてしゃべる日本語クラス学習者数：目標 20 人、実績 37 人

(3)放課後日本語学習支援（受託【区教育委員会】）

新宿区立小・中学校に在籍する、外国につながりを持つ児童・生徒に対し、支援員によるマンツーマンの教科学習支援及びこれに必要な日本語学習支援を行った。また、支

援員養成講座を6、7月にわたり全12回実施し、19名が参加した。子ども支援に関する専門講師による登録支援員研修会は延べ67名が参加した。

《成果指標》

参加者数：目標240人、実績233人

5-2 外国にルーツをもつ子どものための高校進学ガイダンス（補助）

外国語を母語とする保護者及び生徒に対し、NPO法人及び都立高校の教職員が、同時通訳を交えて日本の高校進学制度やスケジュールなどの解説を行う高校進学ガイダンスを10月30日に実施した。

なお、感染症対策や個別対応の時間確保のため、事前予約制かつ人数制限（40組80人）を設けたことから、参加者数実績は目標120人に対して44人に留まった。

《成果指標》

参加者数：目標120人、実績44人

5-3 多文化交流事業（自主）

国際文化及び日本文化への理解を深め、多文化共生社会を実現するため、来日2年以内の外国人が様々な体験や主張を日本語で発表する日本語スピーチコンテスト「しゃべれおん'22」及び日本文化等の体験を通して交流を深める国際交流区民のつどい「ひなまつり」を実施した。また、新規事業として、区内に点在する様々な国の建造物やお店等を巡り、新宿の多文化を感じながら謎解きを楽しむイベント「しんじゅく謎解きワールドタウン」を9月から12月まで実施した。なお、参加者数は、感染症対策のため、日本語スピーチコンテスト「しゃべれおん'22」を無観客で開催したこと、国際交流区民のつどい「ひなまつり」の規模を縮小したことや、「しんじゅく謎解きワールドタウン」の広報周知が十分ではなかったこと等から、目標2,298人に対して実績は457人に留まった。

《成果指標》

参加者数：目標2,298人、実績457人

5-4 外国人相談窓口運營業務委託（受託）

6言語（英語、中国語、韓国語、タイ語、ミャンマー語、ネパール語）による相談業務のほか、行政文書の翻訳も行い、外国人住民がより安心・便利に生活ができるよう多言語対応を推進した。また、相談員への研修も年間を通して行い、社会情勢に適った対応ができるよう体制を整えた。

《成果指標》

相談件数：目標5,353件、実績4,583件

6 地域の魅力の内外への発信

6-1 新宿ファッションフィールド（補助）

感染症の影響により、令和3年度に引き続き、ファッションショーの実施を見送り、制作物のマネキン着装及び制作者のプレゼンテーションによる審査を行った。また第2次審査や入賞者の作品をモデルが着装した様子を撮影・編集し、YouTubeで配信した。

《成果指標》

応募点数：目標 2,300 点、実績 2,509 点

来場者数：目標 600 人、実績 0 人

6-2 友好都市等との交流事業

(1) 人的交流事業（補助）

ドイツベルリン市ミッテ区との青少年交流は、感染症の影響により、ミッテ区の青少年受入れを令和5年度に延期した。また、伊那市との民踊交流も、伊那まつりの中止により事業を中止した。なお、新宿区内の団体が、友好都市等との交流事業を行う際、経費の一部を助成する助成金制度については、財団ウェブサイトで周知を行ったが、団体からの申請はなかった。

《成果指標》

参加者数：目標 52 人、実績 0 人

(2) 作品交流事業（補助）

新宿区、国内友好都市の長野県伊那市、海外友好都市の北京市東城区、ギリシャレフカダ市、ドイツベルリン市ミッテ区の子供・生徒から絵画や書道の作品 142 点（新宿区 27 点、伊那市 30 点、東城区 40 点、レフカダ市 23 点、ミッテ区 22 点）を集め、4 言語（日本語、中国語、ギリシャ語、ドイツ語）の動画を作成し、YouTubeで配信した。動画は作品紹介だけでなく、多言語による都市紹介も行い、相互理解と交流を促進する機会を提供した。

《成果指標》

動画再生回数：目標 400 回、実績 115 回

7 地域社会の健全な発展の促進

7-1 新宿青年教室（補助）

新宿区に在住・在勤または新宿区内の特別支援学級を卒業した知的障がいのある 15 歳以上の方を対象に、各月 2 回程度、生涯学習活動に参加できる機会を提供する「新宿青年教室」を実施した。感染症対策のため、活動内容及び活動方法について講師・サポーターと協議し、年間を通して通常活動は半日活动とし、5 班（スポーツ班、アート

班、クラフト班、リズム&レク班、チャレンジ班)をそれぞれ2つの小グループに分けて実施した。また、特別活動として大久保スポーツプラザにてバーチャル遠足、ボッチャ体験、ラダーゲッター体験を実施した。

《成果指標》

地域団体との連携：目標 5 団体、実績 4 団体

7-2 民間等と連携した機会提供事業（自主）

都内で活動している NPO 法人、企業、学校法人等と連携し、団体が持つノウハウや資源等を活用し多様で質の高い講座等を区民に提供した。新たに明治安田生命保険相互会社、一般社団法人日本ウォーキングインストラクター協会、プリフラ有限会社と連携し、それぞれ「楽しく学ぶ！認知症予防講座」「一緒だから楽しい！親子で工作体験」、「健康的に美しく歩く！プレシヤスウォーキングレッスン」、「飾れる！贈れる！バルーンフラワーを作ろう」を実施した。

《成果指標》

連携応募件数：目標 7 件、実績 8 件

《内訳・内容》

連携先名称（8 件）：公益社団法人東京青年会議所新宿区委員会、明治安田生命保険相互会社新宿支社（2 件）、東京リボン株式会社、一般社団法人日本ウォーキングインストラクター協会、プリフラ有限会社、NPO 法人金融と証券を学習する会、株式会社 K-BALLET

7-3 コミュニティスポーツ大会（補助）

地域でのスポーツ活動を通じて世代間交流を広げ、地域コミュニティの発展に寄与することを目的とし、コミュニティスポーツ大会を実施した。地区大会は、各地区の意向に沿い、10 地区中希望のあった 8 地区で実施した。中央大会は、地区大会を実施した 8 地区のほか、未実施の地区からも推薦を受け、計 10 地区の参加を得て、輪投げ、ユニカール、ビーチボールバレー、ボッチャを行った。

審判役員のスポーツ推進委員及び青少年活動推進委員を中心とした運営役員の代表者と、事前の打合せを実施し、円滑な大会運営に繋げた。なお、感染症の影響で中止していたため、3 年ぶりの開催となった。

《成果指標》

参加者数：目標 4,000 人、実績 1,859 人（実行委員含む）

7-4 地域活力推進事業

(1)①地域スポーツ・文化事業の推進（自主）

地域スポーツ・文化協議会の構成団体間の連携と活動の充実、地域コミュニティの活

性化を図るため、地区担当者を全地区に配置し、支援を行った。地域スポーツ・文化協議会の活動紹介動画を配信する事業を企画し、目白大学と連携して3協議会の動画を制作し、YouTubeで配信した。貸出用品については、感染症対策のため用品の限定や、消毒等を徹底した。

《成果指標》

動画再生回数：目標 400 回、実績 598 回

(1)②地域スポーツ・文化事業の推進（補助）

区内各地区の地域住民が、小・中学校等の身近な施設を利用し、地域の誰もが参加できるスポーツ・文化事業を提供する団体を「地域スポーツ・文化協議会」とし、団体が実施する事業への助成を行った。

各協議会からは、前年度に引き続き、感染防止対策チェックリストやスタッフマニュアルの提出を受け、感染症対策の徹底を図った。なお、地域スポーツ・文化協議会の会議開催地区は、全9地区での実施を目標としたが、感染症の影響が続く中で一堂に会する会議への需要が少なかったことから、実績は5地区に留まった。

《成果指標》

会議開催地区：目標 9 地区、実績 5 地区

(2)学校施設等活用事業（受託）

区立小・中学校等41校の校庭、体育館、プール等の施設を、区民の生涯学習・スポーツ活動の場として開放した。校庭・体育館の活用について、夜間の体育館個人開放とインターネット方式の体育館開放は、感染症の影響により中止を継続した。（個人開放は令和5年3月末に再開。）運営委員会方式の校庭・体育館開放とインターネット方式の校庭開放は計画どおり実施した。また、夏季学校プール開放も計画どおり実施し、4,806人の参加があった。

《成果指標》

参加者数（個人開放）：目標 8,600 人、実績 42 人

団体利用件数：目標 19,600 件、実績 13,648 件

7-5 地域文化ネットワークの推進（自主）

新宿の文化情報を発信している施設・団体等をネットワーク化し、地域内での協働が活性化されるよう、コーディネーターや支援を行った。

加盟団体の連携強化活動として四谷と新宿の文化ネット連絡会を4年ぶりに開催した。なお、感染症対策のため、全機関が集まる文化ネットワーク交流会は引き続き中止とした。

地域協働事業では講談やワークショップを実施した。また、中野区立哲学堂公園と協

力し、林芙美子記念館を中心とした周遊マップを作成した。さらには、地域への協力・支援の観点から、地域センターの広報紙「i・とつか」への寄稿、研修会への講師派遣、「ふれあいトーク」やJR東日本の「駅からハイキング」等、地域団体や企業等への協力を行った。

《成果指標》

協働イベント数：目標 8 回、実績 15 回

7-6 区民団体等による自主企画事業に対する支援事業（補助）

新宿区内を拠点として活動する区民団体及び地域団体等の団体活動の活性化と区民への活動機会の場を提供するため、団体の自主企画事業を対象に、広報活動、会場優先予約、支援金支給等の支援を行った。具体的には、自主活動団体が実施する連続講座又はイベントを対象とした「区民プロデュース支援事業」と、高齢者向け教養講座を対象とした「高齢者教養講座支援事業」を実施した。また、新たに広報支援に特化した「区民プロデュース広報支援事業」を開始し、2事業を支援した。

《成果指標》

延べ申請事業数：目標 8 事業、実績 10 事業

7-7 地域人材の活用と生涯学習活動支援

(1)地域人材の活用と生涯学習活動支援（自主）

様々な地域人材の情報源である「生涯学習支援者バンク」を始めとした多様なボランティア制度のさらなる周知を図るため、財団ウェブサイト「ボランティア・団体紹介」のページを作成し、ボランティア登録をしたい方、支援ボランティアを紹介してほしい方など、ニーズに応じた紹介情報を分かりやすく整理・提供した。また、通訳・翻訳ボランティア登録者を講師とした「入門外国語講座」「国際理解講座」を実施し、同じ地域に暮らす外国人住民との交流から多文化共生を活性化させるアプローチを試みた。

《成果指標》

登録者数：目標 924 人、実績 934 人

参加者数：目標 243 人、実績 32 人

(2)地域人材の活用と生涯学習活動支援（補助）

生涯学習支援者バンク登録者及び区民等を対象とし、生涯学習指導者や支援者が有益な知識と技術を身につけて資質向上を図るため、メディア活用や地域防災等を学ぶ「新宿地域活動力パワーアップ講座」を全 5 講座実施した。また、新宿区からの照会依頼及び財団事業での活用において、バンク登録者の紹介及び通訳・翻訳ボランティアの紹介・コーディネートや、レガス新宿サポーター登録者に対してイベントボランティ

アを募集し活用した。

《成果指標》

登録者数：目標 924 人、実績 934 人

8 新宿区から受託する施設の管理運営に関する事業

8-1 新宿歴史博物館の管理運営（指定管理）

(1)本業務

常設展示の管理運営のほか、展示会の開催（補助事業）にて、区内の弥生時代を取り上げた特別展「新宿の弥生時代」や各所蔵資料展を実施することで、来場者の増加に努めた。常設展示室特設コーナーやギャラリースペースにおいても、昨年度から引き続いて開催した協働企画イベント等、施設の有効活用を進めた。

所蔵資料の保存環境については、年間を通じた環境調査を継続して行うとともに、隔年で実施している 2 階重要資料収蔵庫の燻蒸を実施した。施設面では、開館後 30 年以上が経過して設備の経年劣化が進む中、設備の不具合対応を行った。また、区からの貸付備品見直しを行い、適正な備品管理を進めた。

なお、運営においては、感染防止策の徹底と来館者への協力要請等の感染症対策を昨年度に引き続き行った。

《成果指標》

利用者数：目標 49,000 人、実績 68,190 人

《内訳・内容》

常設展示室 17,901 人、企画展示室 17,163 人、講堂 10,814 人、閲覧室 1,197 人、ギャラリースペース・サンクンガーデン 17,847 人、その他 3,268 人

(2)本業務（提案事業）

お茶会の開催、れきはくギャラリーやホワイエ、常設展示特設コーナーでの展示替えを定期的に行い、施設の有効活用と利用者満足度の向上に努めた。また昨年度に引き続き、三鷹市太宰治文学サロンや、田端文士村記念館との太宰治・芥川龍之介に関する協働企画イベントを行うとともに、「子どもひろばの遊びとおもちゃ」を実施した。メンバーズ倶楽部では、会員向け通信発行を年 6 回行うとともに、北区飛鳥山公園内の博物館を訪ねる限定事業を実施して、メンバーズ倶楽部の活性化に努めた。

なお、感染症対策のため、展示会に合わせて実施するれきはくカフェ等は中止した。

《成果指標》

メンバーズ倶楽部会員数：目標 720 人、実績 707 人

《内訳・内容》

メンバーズ倶楽部 対象施設：新宿歴史博物館、林芙美子記念館、佐伯祐三アトリエ

記念館、中村彝アトリエ記念館、漱石山房記念館 会報年 6 回発行、会員限定事業
27 人

(3)指定管理自主事業

博物館利用者に対するサービスを向上させるため、飲料の自動販売機を運営し、収益の一部を施設管理費の財源とすることで、指定管理料の抑制に寄与した。

8-2 林芙美子記念館の管理運営（指定管理）

(1)本業務

新宿区が開催した人気ブラウザゲームに関するスタンプラリーや落合 3 記念館の回遊を図るスタンプラリーを実施することで利用者確保を図るとともに、中野区立哲学堂公園と連携して散策ルートマップを作成し、関係施設に配架することで利用者の相互施設回遊を図った。

施設面では、歴史的建造物としての建物を保護保存する観点から、記念館開館時の仕様に合わせた小間と客間の土壁塗り替え工事を行うとともに、劣化が進行した庭園竹柵の交換工事を行った。なお、運営においては、感染防止策の徹底や来館者への協力要請、石蔵ギャラリーの利用中止等の感染症対策を昨年度に引き続き行った。

〈成果指標〉

利用者数：目標 8,820 人、実績 12,254 人

〈内訳・内容〉

林芙美子記念館ガイドボランティア 178 回

落合の文化を訪ねるスタンプラリー（スタンプ押印者数） 参加者 1,922 人

(2)本業務（提案事業）

人気の高い建物内部公開（12 回）や、林芙美子記念館の四季折々の美しい情景という特性を生かした休館日開放イベント（2 回）等を実施した。また、令和 5 年に林芙美子が生誕 120 年を迎えることに因んだ定期的な展示替えや、生誕 120 年を記念した林芙美子小品集『落合日記』の刊行を記念した展示を行い、利用者の満足度向上を図った。

〈成果指標〉

内部公開参加者数：目標 168 人、実績 203 人

〈内訳・内容〉

建物内部公開 年 3 回各 2 日、1 日に午前・午後各 1 回、計 12 回開催 延べ参加者数 203 人

アトリエ展示室展示 「林芙美子 花への思い」、「小さきもの※可愛いもの」、「林旅支度・旅だより」、「林芙美子小品集『落合日記』発売記念「芙美子の筆跡」

8-3 佐伯祐三アトリエ記念館の管理運営（指定管理）

(1)本業務

令和5年1月21日から4月2日まで「佐伯祐三 自画像としての風景」（会場：東京ステーションギャラリー）が開催されたため、この展示会に連携して広報活動を行うとともに、会期に合わせて「落合の文化を訪ねるスタンプラリー」を開催し、多くの利用者を得ることができた。なお、運営においては、感染防止策の徹底や来館者への協力要請等の感染症対策を昨年度に引き続き行った。

《成果指標》

利用者数：目標 5,780 人、実績 9,860 人

《内訳・内容》

落合アトリエ記念館ガイドボランティア（館内解説等） 81 回

落合の文化を訪ねるスタンプラリー（スタンプ押印者数） 参加者 877 人

(2)本業務（提案事業）

ミニギャラリーでの展示替えを定期的に行う等、利用者数向上に向けた取り組みを行った。

《内訳・内容》

ミニギャラリー展示「ライフマスク・どうやって作ったの」、「クイズで YUZO!」、「曾宮一念インタビューにみる佐伯祐三①」、「曾宮一念インタビューにみる佐伯祐三②」

8-4 中村彝アトリエ記念館の管理運営（指定管理）

(1)本業務

区が実施した外壁修繕のため、11月1日から翌令和5年1月20日まで臨時休館となった。工事期間中は受付職員が常駐し、鍵の開閉を含めた施設管理を行った。この他、区が主催した人気ブラウザゲームに関するスタンプラリーや落合3記念館の回遊を図るスタンプラリーの実施等、利用者数向上に向けた取り組みを行った。

なお、運営においては、感染防止策の徹底や来館者への協力要請等の感染症対策を昨年度に引き続き行った。

《成果指標》

利用者数：目標 5,780 人、実績 7,864 人

《内訳・内容》

落合アトリエ記念館ガイドボランティア（館内解説等） 43 回

落合の文化を訪ねるスタンプラリー（スタンプ押印者数） 参加者 1,043 人

(2)本業務（提案事業）

ミニギャラリーに中村彝に関する画集や書籍等を収集設置し、来館者が自由に閲覧

できるよう利用者サービスの向上を図った。

8-5 漱石山房記念館の管理運営（指定管理）

(1)本業務

館内の空調効率向上のための工事を実施したほか、2階資料展示室内の陳列ケースのサイズ及び配置を見直し、今後の来館者数の回復に備え、より広い動線を確保する等、来館者が安心して利用できる施設環境を整備した。事業面では年4回の展示会のほか、新宿区や他の自治体と連携して、地下1階の多目的スペースを有効活用した展示を行った。また、令和4年度は特別展に合わせて、北区田端文士村記念館と連携してスタンプラリーを実施し、562人が両施設を観覧した。広報では、ニュースレター（館だより）の発行（3回・計15,000部）、館報の発行（300部）などにより、館の周知を行った。

なお、運営においては、感染防止策の徹底や来館者への協力要請等の感染症対策を昨年度に引き続き行った。

《成果指標》

利用者数：目標 59,500 人、実績 40,306 人

《内訳・内容》

有料入館者数：14,896 人、無料入館者数：25,410 人

(2)本業務(提案事業)

4月のレガスマつりや9～10月にかけての開館5周年記念講演会・夜間開館ミニコンサートなど、当初計画に沿って事業を実施した。昨年度に引き続き、西落合図書館と連携し、夏休み期間中に小学生とその保護者を対象として実施した謎解きイベント「ミステリークエスト」など、様々な施設や団体との連携事業を実施し、互いの施設の来館者数の増やPRにつなげた。

《内訳・内容》

レガスマつり（展示観覧者への記念品配布ほか）461人

開館5周年記念講演会 81人、夜間開館ミニコンサート 63人

区立図書館との連携事業（ミステリークエスト、朗読会）286人

新年来館者プレゼント 417人 等

8-6 新宿文化センターの管理運営（指定管理）

(1)本業務

新宿文化センターの安全で快適な施設づくりと、利用者ニーズに沿った効果的な運営及び利用者サービスの向上を図った。また、全国公立文化施設協会が実施している「全国劇場・音楽堂等職員アートマネジメント研修会」のオンライン研修等を受講し、

施設管理・事業企画における職員の専門性強化を図った。なお、施設運営においては、新宿区の方針に基づき、消毒の徹底等の感染症対策に努めた。

《成果指標》

大ホール等利用率：目標 65.1%、実績 95.3%

会議室稼働率：目標 52.5%、実績 60.7%

《内訳・内容》

利用可能回数：11,188 区分、利用回数 7,877 区分 利用者数：317,745 人

(2)本業務(提案事業)

ホール活用コンサートでは、積極的にアーティストバンク登録者を活用した。さらに、ホール活用コンサートの一環として、ウクライナ人アーティストを起用したコンサートも企画し、ウクライナ大使館からの後援を受けた。なお、感染症の影響により、「新宿 春の楽しいジャズ祭り」は開催を見合わせた。

《成果指標》

入場者数：目標 10,960 人、実績 7,270 人

友の会登録数：目標 110 人、実績 184 人

チケット Web 会員数：目標 8,000 人、実績 12,700 人

《内訳・内容》

ホール活用コンサート 1,095 人、パイプオルガン活用事業 536 人、はじめてのおんがくかい 1,132 人、避難訓練コンサート 348 人、沖縄音楽フェスティバル 1,129 人、新宿ユース・ステージパフォーマンス 2022 479 人、国際都市新宿・踊りの祭典 1,958 人、新宿演劇祭 536 人、ダンスカタログ 57 人

(3)指定管理自主事業

新宿文化センターの利用者サービスの向上を図るため、館内に自動販売機を設置し、飲料を販売するほか、新宿文化センター貸館事業のチケットを受託販売した。また、それらの販売手数料の一部は施設管理費の財源とし、指定管理料の抑制に寄与した。

8-7 プラネタリウムの運営

(1)管理（受託【区教育委員会】）

一般公開では、四季の星空を代表する星座とそれにまつわる物語及び天文への興味・関心を喚起するような番組を投影した。令和 4 年度は、年間 27 日 81 回の投影を行った。なお、感染症対策として昨年度に引き続き通常 140 名定員のところ、100 名にして実施した。

《成果指標》

延べ参加者数：目標 2,754 人、実績 3,334 人

(2)活用（自主）

プラネタリウムを「芸術や文化に親しむ場」「大都会新宿の癒しの場」「新たな生涯学習活動の場」として活用した。多彩なジャンルのアーティストによる星空コンサート、未就学児対象の星空イベントや、障がいのある方が気軽に参加できるわくわくプラネタリウムなど、計14回のイベントを実施した。

《成果指標》

延べ参加者数：目標 1,208 人、実績 1,207 人

8-8 新宿コズミックスポーツセンターの運営（指定管理）

(1)本業務

感染症対策を行い、利用者の安心・安全に配慮した施設運営を行った。前年度から引き続き、利用区分終了ごとの消毒の徹底や、入口に設置したサーモカメラでの検温、出入口や階段の一方通行化など様々な対策を実施した。他方で、感染症対策に関する社会状況の変化や新宿区の方針等に基づき、12月15日より入館前チェックシートの提出を不要としたほか、3月13日からは館内のマスク着用について個人の判断とする対策緩和も行った。

また、キャッシュレス決済の普及への対応として、1月20日より受付窓口での交通系ICでの決済を導入し、利用者の利便性の向上を図った。

なお、竣工後30年が経過し、設備の更新時期を迎えていることから、引き続き経年劣化に対応した設備修繕及び更新を実施した。新宿区による照明器具更新工事のため大体育室は12月1日から3月31日まで、また、床改修工事のため第二武道場は2月1日から3月31日まで、貸出停止となった。

《成果指標》

延べ利用者数：目標 576,000 人、実績 320,976 人

利用率：目標 85.0% 実績 84.5%

《内訳・内容》

延べ利用者数：大体育室 54,537 人、小体育室 51,442 人、第一武道場 16,368 人、第二武道場 11,808 人、弓道場 19,976 人、多目的室 26,361 人、多目的広場 22,918 人、幼児体育室 2,225 人、プール 87,708 人、大会議室 19,266 人、小会議室 8,367 人

(2)本業務(提案事業)

生涯学習・スポーツ活動の普及促進のため、新宿コズミックスポーツセンターを活用しスポーツ教室や体験会等を区民団体等と連携して実施した。

新宿区体育協会加盟団体と連携したバドミントンやバレーボールなどのスポーツ教室、障がいのある方が気軽にスポーツを楽しめる場を提供する障がい者スポーツ支援

事業、プールを個人利用可能な形で開放するプール活用事業のほか、地域の方や団体と連携して実施する「施設緑化プロジェクト」や未就学児と保護者が様々なスポーツの楽しさを体験できる「親子スポーツチャレンジ」等を実施した。

なお、大体育室の工事に伴い、上記のうち大体育室で行う事業は12月から3月にかけて中止とした。

《成果指標》

延べ参加者数：目標 64,294 人、実績 60,013 人

(3)指定管理自主事業

施設利用者へのサービス向上を目的として、飲料の自動販売機、マッサージチェア、コピー機を施設内に設置して、利用者に提供した。また、スポーツ用品の販売やロッカーの貸し出しによる収益の一部を施設管理費の財源とし、指定管理料の抑制に寄与した。

8-9 大久保スポーツプラザの運営（指定管理）

(1)本業務

感染症対策を行い、利用者の安心・安全に配慮した施設運営を行った。前年度から引き続き利用区分終了ごとの消毒の徹底や、入口に設置した非接触自動検温器での検温、ロビー動線の一方通行化など様々な対策を実施した。他方で、感染症対策に関する社会状況の変化や新宿区の方針等に基づき、12月15日より入館前チェックシートの提出を不要としたほか、3月13日からは館内のマスク着用について個人の判断とする対策緩和も行った。

また、キャッシュレス決済の普及への対応として、3月1日よりあらたに受付窓口でのクレジットカードと交通系ICでの決済を導入し、利用者の利便性の向上を図った。

なお、庭球場は前年度に新宿区による全面改修工事が実施され、4月より利用再開となった。新装された庭球場は利用者に好評で年間利用率95%の人気施設となった。

《成果指標》

延べ利用者数：目標 77,000 人、実績 56,273 人

利用率：目標 75.0%、実績 75.6%

《内訳・内容》

延べ利用者数：多目的ホール 21,822 人、集会室 12,063 人、和室 6,614 人

児童遊戯室 587 人、庭球場 15,187 人

(2)本業務(提案事業)

区民の生涯学習・スポーツ活動の普及促進と施設周知のため、和室を活用した奇術教室や百人一首かるた教室、児童遊戯室での未就学児を対象とした教室等、大久保スポー

ツプラザの特性を活かした多様な事業を展開した。

《成果指標》

延べ参加者数：目標 1,070 人、実績 761 人

(3)指定管理自主事業

施設利用者の利便性の向上を目的として、飲料の自動販売機、コピー機を施設内に設置して利用者に提供した。また、収益の一部を施設管理費の財源とし、指定管理料の抑制に寄与した。

8-10 四谷スポーツスクエアの運営（指定管理）

(1)本業務

感染症対策を行い、利用者の安心・安全に配慮した施設運営を行った。前年度から引き続き利用区分終了ごとの消毒の徹底や、入口に設置した非接触自動検温器での検温など様々な対策を実施した。他方で、感染症対策に関する社会状況の変化や新宿区の方針等に基づき、12月15日より入館前チェックシートの提出を不要としたほか、3月13日からは館内のマスク着用について個人の判断とする対策緩和も行った。コロナ禍の収束傾向を受けた会議室利用の増加があり、延べ利用者数・利用率ともに前年度を上回る成果を得た。

なお、令和4年度は指定管理の最終年度となった。12月に次期指定管理者が指定されて以降、次期指定管理者と新宿区を交えた業務引継ぎの打合せを適宜実施し、指定管理者変更後も施設利用に支障が出ないよう最善を尽くした。

《成果指標》

延べ利用者数：目標 28,000 人、実績 94,919 人

利用率：目標 52.5%、実績 61.9%

《内訳・内容》

延べ利用者数：多目的ホール 20,806 人、会議室 N 11,549 人、音楽室 5,872 人、
会議室 R 19,470 人、会議室 Y 26,564 人、会議室 B 10,658 人

(2)本業務（提案事業）

区民のスポーツ活動等の普及促進と施設周知のため、団体等との協働・連携によるスポーツ教室の実施、パラスポーツが地域に普及するようパラバレーボール（座位）における指導者講習やボッチャや輪投げの体験会を実施する等、施設の特性を活かした事業を展開した。

《成果指標》

延べ参加者数：目標 415 人、実績 517 人

(3)指定管理自主事業

施設利用者の利便性の向上を目的として、飲料の自動販売機を施設内に設置して、利用者に提供した。また、収益の一部は施設管理費に充当し、指定管理料の抑制に寄与した。

8-11 公園内運動施設の運営（指定管理）

(1)本業務

区民のスポーツ活動及びレクリエーション活動の普及推進のため、施設の開放を実施した。利用者の利便性・満足度の向上を図るため、職員巡回により施設の状態を把握し、施設・附帯設備の維持管理を行った。

また、野球場及び庭球場の人工芝等の修繕工事を実施したほか、キャッシュレス決済の普及への対応として、西戸山公園野球場・甘泉園公園庭球場・西落合公園庭球場にて新たにクレジットカードと交通系 IC での決済を導入し、利用者の利便性の向上を図った。

さらに適正な施設利用のため、4月1日利用分から、当日利用者が団体構成員として登録されていることについて公的な証明書類の提示による確認を行い、利用受付時の本人確認の手続きを厳格化した。

《成果指標》

延べ利用者数：目標 165,000 人、実績 185,789 人

利用率：目標 80.0%、実績 85.7%

《内訳・内容》

延べ利用者数：西戸山公園野球場 54,737 人、落合中央公園野球場 60,431 人、
西落合公園少年野球場 24,068 人、妙正寺川公園運動広場 8,651 人、
甘泉園公園庭球場 12,926 人、西落合公園庭球場 15,700 人、
落合中央公園庭球場 9,276 人

(2)本業務(提案事業)

プロスポーツ団体等と連携し、青少年にスポーツの楽しさを伝えるため、株式会社読売巨人軍による軟式野球教室「ジャイアンツアカデミー新宿戸山スクール」を実施した。

また、各施設に設置した「情報交換ボード」により、施設利用における注意事項やお知らせ内容の迅速な周知を行うとともに、新宿区・指定管理者・利用者間の情報共有を図った。

《成果指標》

延べ参加者数：目標 2,115 人、実績 2,620 人

(3)指定管理自主事業

施設利用者の利便性の向上を目的として、飲料の自動販売機を施設内に設置して、利用者に提供した。また、収益の一部は施設管理費に充当し、指定管理料の抑制に寄与した。

8-12 四村橋脇公衆便所扉開閉等委託（受託）

西落合公園少年野球場・庭球場に隣接する公衆便所の管理を適切に実施した。公衆便所の目的外使用者が長時間滞在しないよう西落合公園少年野球場・庭球場の管理人が巡回し、声掛けを実施した。

8-13 運動広場の管理運営／江戸川河川敷グラウンドの利用調整等（受託）

区民に広くスポーツ活動への参加機会を提供するとともに、スポーツ活動を通じて小学生の健全育成を図る場を提供するため、区内に位置する多目的運動広場の管理運営、上智大学真田堀運動広場等の開放事業、新宿区が借り上げる江戸川河川敷グラウンドを利用する団体の利用調整等を実施した。また、事業を実施する中で、各施設に配置した管理人及び委託業者とも連携を密にし、安全な施設運営を行った。

《成果指標》

運動広場 延べ利用者数：目標 80,000 人、実績 60,419 人

江戸川河川敷グラウンド 利用率（日）：目標 70.0%、実績 67.5%

《内訳・内容》

延べ利用者数：都立戸山公園(箱根山)多目的運動広場 41,399 人

旧淀橋中学校(大智学園)多目的運動広場 1,150 人

北新宿公園多目的広場 1,443 人

新宿ここ・から広場多目的運動広場 10,837 人

上智大学真田堀運動場 5,590 人

8-14 区内都立高等学校との連携事業(施設開放等)（補助）

区民がスポーツ活動・生涯学習活動を行う場や実践する機会を拡充するために、都立新宿山吹高等学校、都立戸山高等学校においてプール、体育館等の学校施設開放事業を実施した。学校側の都合により開放日数がコロナ禍前と比べ減少したほか、戸山高等学校のグラウンドが整備工事により開放されなかったため、延べ利用者数は目標を下回った。

《成果指標》

延べ利用者数：目標 10,000 人、実績 4,169 人

8-15 生涯学習館の管理運営（指定管理）

(1)本業務

利用者が安心して来館できるよう環境整備を行った。施設の経年劣化に対し、迅速かつ適切な修繕を行い、利用者が安全に利用できる施設の維持管理に努めた。利用者アンケート（年 2 回実施）や各館における利用者懇談会において要望やニーズをまとめ、Bluetooth スピーカーや HDMI 対応のプロジェクターの購入など、利用者サービスの向上に努めた。なお、運営にあたっては感染症対策を徹底した。

《成果指標》

利用者数：目標 250,000 人、実績 202,118 人

稼働率：目標 86.5%、実績 83.0%

《内訳・内容》

施設稼働率：赤城 92.5%、戸山 82.0%、北新宿 74.9%、住吉町 87.0%、
西戸山 79.8%

施設利用者数：赤城 40,698 人、戸山 68,360 人、北新宿 38,360 人、
住吉町 23,020 人、西戸山 31,680 人

(2)本業務(提案事業)

日頃の生涯学習活動の成果を発表する場として、感染症の影響により中止となっていた「生涯学習館まつり」を平成 30 年度以来 4 年ぶりに全 5 館で実施した。また、誰でも気軽に生涯学習活動に参加できる場として、「応急救護の基礎知識（赤城）」や「シニアのリトミック（西戸山）」などの「生活文化講座」を全 5 館で開催した。前年度に引き続き「コンシェルジュ」を配置し、団体の活動支援を行った。

《成果指標》

館まつり団体数：目標 168 団体、実績 143 団体

《内訳・内容》

館まつり団体数：赤城 36 団体、戸山 39 団体、北新宿 19 団体、住吉町 23 団体、
西戸山 26 団体

(3)指定管理自主事業

生涯学習館の利用者サービスの向上を図るため、館内に自動販売機を設置し、飲料を販売した。収益の一部を施設管理費の財源とし、指定管理料の抑制に寄与した。

9 その他この法人の目的を達成するために必要な事業

9-1 広報・広聴の充実

(1)広報・広聴の充実（自主）

財団広報紙『Oh!レガス新宿ニュース』を年 24 回、小中学校児童生徒向け『子ども総合チラシ』を年 4 回発行し、管理施設及び実施事業の認知度向上に寄与した。広報紙に限らず、ウェブサイト・メールマガジン・SNS（YouTube、LINE 等）で情報を発信した。館内でのサイネージ活用により、作成した動画コンテンツでの情報発信を充実させた。また、動画コンテンツの有料化を見据えた配信用サイトの構築を行った。

財団ウェブサイトを活用したウェブバナー広告については、販売枠を拡大し、販促を行った。

〈成果指標〉

広告枠販売数：目標 285 枠、実績 271 枠

HP アクセス数：目標 1,000,000 人、実績 984,232 人

〈内訳・内容〉

財団広報紙『Oh!レガス新宿ニュース』を 24 回延べ 2,142,000 部発行（新聞折り込み各号約 86,000 部配布）した。小・中学校児童生徒向け子ども総合チラシを 4 回（1 回あたり 15,000 部）発行した。

(2) 広報・広聴の充実（補助）

財団広報紙『Oh!レガス新宿ニュース』を年 24 回発行し、管理施設及び実施事業の認知度向上に寄与した。財団管理施設以外も含めた区内スポーツ・文化施設等の案内や貸出し方法等を記載した『新宿区生涯学習施設ガイド』を発行した。

〈成果指標〉

広告枠販売数：目標 285 枠、実績 271 枠

HP アクセス数：目標 1,000,000 人、実績 984,232 人

9-2 総合受付システムの運営

(1) 総合受付システムの運営（自主）

地域センター、新宿中央公園フットサルコート、及び新宿 NPO 協働推進センターとの協定に基づいた各館施設の受付システムの運営を行った。運営に当たっては、財団施設と連携を取り、安定的なシステム運用に努めた。

そのほか、次期受付システムの開発について、検討及びプロポーザルを実施し、開発業者を決定した。

〈成果指標〉

Web による施設予約比率：目標 36.0%、実績 36.7%

(2) 総合受付システムの運営（補助）

財団管理施設等の施設予約について、インターネットによる予約受付を行うためのシステムを運用し、利用者の利便性向上を図った。また、サーバーやシステム障害によ

るアクセス不可の要因や対処方法を見直したことで停止時間の削減に努め、安定したサービスを提供した。

《成果指標》

Web による施設予約比率：目標 36.0%、実績 36.7%

9-3 財団の管理運営

(1)①財団経営（自主）

公益法人として適切な事業運営を行うとともに、効率的かつ効果的な手法で業務改善を行った。また、財団運営に必要な業務を適切に処理するため、弁護士及び社会保険労務士との顧問契約を継続し、組織ガバナンス及び法令遵守に努めた。

そのほか、既存の経営計画が令和 4 年度で終了するため、総括と次期経営計画の策定を行った。

(1)②財団経営（補助）

組織ガバナンス強化及び法令遵守を目的として、組織全体で業務フローの再確認を行い、着実な業務執行体制再構築に寄与した。また、引き続き補助事業・自主事業に従事する職員の人件費を本事業にまとめ、効果的、効率的な事業運営を図るとともに、職員の安定的な雇用や新規職員採用の促進を目的に、給与体系の改正を執り行った。

(2)①人事労務管理・給与・人材育成・福利厚生（自主）

人事・給与の諸規則に基づき、給与・福利厚生事務等を適切に実施した。業務効率化や職員能力向上を図るため、各種研修の受講実施や資格取得支援を行った。また、職員の衛生水準向上を図るため、人間ドック受診費用補助やインフルエンザ予防接種費用支援を行った。

(2)②人事労務管理・給与・人材育成・福利厚生（補助）

人事・給与の諸規則に基づき、給与・福利厚生事務等を適切に実施した。また、事業規模に応じた適切な人員配置を行うため、職員採用試験や昇任試験等を着実に実施した。さらに、業務効率化や職員能力向上を図るため、各種研修を実施した。

(3)①予算・決算・財務・経理・契約（自主）

適正な会計処理のため公益法人会計基準に則った会計処理、関係諸法令に則った契約事務や、職員の会計処理、契約事務能力向上のための指導及び研修を実施するとともに、区監査及び東京都の立入検査への対応及び内部監査を行った。また、資金運用計画の策定及び資金運用委員会を開催し、適正かつ効果的な資金運用を行うとともに、コンプライアンスの観点から外部の会計監査人等の監査を実施した。

(3)②予算・決算・財務・経理・契約（補助）

事業計画及び予算、実績報告書及び決算報告書を作成した。

公益法人会計基準に則った会計処理、関係諸法令に則った契約事務を実施した。また、区監査及び東京都の立入検査への対応及び内部監査を実施した。

(4)①総務・庶務・文書（自主）

一般事務、セキュリティ対策等、法人運営全般に関する各種必要な業務を行った。セキュリティ対策として、全職員を対象に、不審メール対策訓練を3回実施した。また、組織体制の変更及び関係法令等の遵守のため、14件の規則改正を行った。

(4)②総務・庶務・文書（補助）

理事会5回（うち書面表決2回）、評議員会3回を行った。また、ICTを活用した事務効率化のため、持ち出し用PCやスキャナの設置及び活用の検討や、Microsoft365を利用したクラウドシステム、チャットシステム等の試験運用及び運用方法の策定等を行った。その他、法人運営全般に関し、必要な業務を行った。

※自主事業：定款の目的に基づき、区民等に対して歴史、文化、芸術、スポーツ等の生涯学習の機会を提供し、区民等の自発的な参画と相互交流を深めるために、財団が区外郭団体として独自に行う事業で、自主財源を原資として実施。自主財源は、基本財産等の運用益、指定管理事業・受託事業の収益向上や経費削減によって捻出。

※補助事業：区の施策目的に基づき、財団が裁量を持って実施する事業で、区補助金を原資として実施。

事業報告の附属明細書

令和4年度事業報告には、「一般社団法人及び一般財団法人に関する法律施行規則」第34条第3項に規定する附属明細書に記載すべき「事業報告の内容を補足する重要な事項」が存在しないので、これを作成しない。

令和4年度決算の概要

令和4年度は、新型コロナウイルス感染症による影響は一部事業を除き解消され、前年度と比較して多くの事業を実施することができた。決算においては、経常収益計 2,773,120,236 円に対し、経常費用計 2,643,766,211 円で、税引前当期一般正味財産増減額はプラス 129,205,705 円、法人税・住民税及び事業税と法人税等調整額を加除した当期一般正味財産増減額はプラス 100,352,756 円となった。

公益目的事業会計の当期一般正味財産増減額は、収益事業会計からの他会計振替額 77,106,453 円を加え、プラス 45,482,705 円となり、収支相償は未達であった。なお、収益事業会計はプラス 57,216,487 円、法人会計はマイナス 2,346,436 円であった。(正味財産増減計算書内訳表 参照)

1. 経常収益

令和4年度の経常収益計は 2,773,120,236 円で、前年度から 391,737,438 円増となった。予算現額に対する収入率は 94.13%で、前年度の収入率 86.74%から 7.39 ポイント増となった。事業参加料や施設利用料等の事業収益(※)は 582,840,274 円で、前年度から 193,942,261 円増となった。そのうち補助事業収益の増が 90,276,149 円、指定管理事業収益の増が 86,273,232 円であり、それぞれ新宿シティハーフマラソン・区民健康マラソンの会計を財団会計に移行したこと、指定管理施設の利用率増が主な要因である。区受託料収益は 581,876,417 円で、学校施設等活用事業が再開したこと等により、前年度から 55,648,890 円増となった。区指定管理料収益は 1,037,308,948 円で、新宿コズミックスポーツセンターの大体育室等の休館や光熱水費高騰に伴う指定管理料の増額等により 49,837,773 円の増となった。受取区補助金は 523,279,418 円で、前年度から 71,993,213 円増となった。新宿シティハーフマラソン・区民健康マラソンや舞台芸術鑑賞機会の提供等を始めとした各事業が実施可能になったこと等が主な要因である。

※事業収益の詳細は下表【事業収益(事業参加料・施設利用料等)の内訳]のとおり。

単位:円

科目	令和4年度		令和3年度		比較増減	
	決算額	構成比	決算額	構成比	増減額	増減率
基本財産運用益	10,667,000	0.38%	10,667,000	0.45%	0	0.00%
特定資産運用益	7,767	0.00%	7,515	0.00%	252	3.35%
事業収益(事業参加料・施設利用料等)※	582,840,274	21.02%	388,898,013	16.33%	193,942,261	49.87%
事業協賛金収益	18,216,130	0.66%	0	0.00%	18,216,130	-
区受託料収益	581,876,417	20.98%	526,227,527	22.10%	55,648,890	10.58%
区指定管理料収益	1,037,308,948	37.41%	987,471,175	41.47%	49,837,773	5.05%
受取区補助金	523,279,418	18.87%	451,286,205	18.95%	71,993,213	15.95%
受取その他補助金	11,635,397	0.42%	10,055,241	0.42%	1,580,156	15.71%
受取寄付金	100,000	0.00%	0	0.00%	100,000	-
受取利息	6,878,385	0.25%	6,383,072	0.27%	495,313	7.76%
雑収益	310,500	0.01%	387,050	0.02%	△76,550	△19.78%
総計【経常収益計】	2,773,120,236		2,381,382,798		391,737,438	16.45%

※【事業収益(事業参加料・施設利用料等)の内訳】

	令和4年度	令和3年度	対前年度比	令和4年度
				割合
補助事業	103,585,044	13,308,895	90,276,149	17.77%
自主事業	46,495,231	28,305,851	18,189,380	7.98%
受託事業	7,597,500	8,394,000	△796,500	1.30%
指定管理事業	425,162,499	338,889,267	86,273,232	72.95%
総計	582,840,274	388,898,013	193,942,261	

※端数処理により合計値が 100%にならない場合がある。

2. 経常費用

令和4年度の経常費用計は2,643,766,211円で、事業が一部を除き計画通り実施できたことにより、前年度から387,185,108円増となった。予算現額に対する執行率は88.32%で、前年度の執行率80.60%から7.72ポイント増となった。

経常費用の主な増は、新宿シティハーフマラソン・区民健康マラソン(約1億円増)や学校施設等活用事業(約8,000万円増)を始めとした事業再開等による事業費の委託費の増240,961,025円、指定管理施設に係る光熱水費の74,342,940円増等である。

単位:円

大科目	令和4年度		令和3年度		比較増減		
	決算額	構成比	決算額	構成比	増減額	増減率	
事業費	2,587,407,662	97.87%	2,198,438,881	97.42%	388,968,781	17.69%	
中 科 目	給料手当	953,336,662	36.06%	936,099,879	41.48%	17,236,783	1.84%
	臨時雇用賃金	29,160	0.00%	1,922,792	0.09%	△1,893,632	△98.48%
	賞与引当金繰入額	53,482,930	2.02%	47,687,305	2.11%	5,795,625	12.15%
	退職給付費用	18,880,900	0.71%	19,700,062	0.87%	△819,162	△4.16%
	福利厚生費	109,216,964	4.13%	106,011,215	4.70%	3,205,749	3.02%
	旅費交通費	4,578,190	0.17%	4,198,847	0.19%	379,343	9.03%
	通信運搬費	12,849,778	0.49%	12,191,850	0.54%	657,928	5.40%
	減価償却費	16,227,337	0.61%	17,890,364	0.79%	△1,663,027	△9.30%
	消耗品費	81,166,751	3.07%	66,404,071	2.94%	14,762,680	22.23%
	修繕費	52,291,373	1.98%	46,160,735	2.05%	6,130,638	13.28%
	印刷製本費	17,360,580	0.66%	12,550,708	0.56%	4,809,872	38.32%
	燃料費	404,887	0.02%	141,052	0.01%	263,835	187.05%
	光熱水費	237,270,392	8.97%	162,927,452	7.22%	74,342,940	45.63%
	使用料及び賃借料	18,598,710	0.70%	10,599,264	0.47%	7,999,446	75.47%
	保険料	3,047,877	0.12%	2,154,034	0.10%	893,843	41.50%
	諸謝金	56,355,679	2.13%	44,278,892	1.96%	12,076,787	27.27%
	支払助成金	10,289,291	0.39%	5,788,195	0.26%	4,501,096	77.76%
	租税公課	88,752,900	3.36%	88,853,600	3.94%	△100,700	△0.11%
	支払負担金	6,519,382	0.25%	7,947,189	0.35%	△1,427,807	△17.97%
	委託費	840,740,913	31.80%	599,779,888	26.58%	240,961,025	40.17%
支払手数料	4,997,499	0.19%	4,353,966	0.19%	643,533	14.78%	
支払利息	210,038	0.01%	400,946	0.02%	△190,908	△47.61%	
雑費	799,469	0.03%	396,575	0.02%	402,894	101.59%	
管理費	56,358,549	2.13%	58,142,222	2.58%	△1,783,673	△3.07%	
経常費用計	2,643,766,211		2,256,581,103		387,185,108	17.16%	

※端数処理により合計値が100%にならない場合がある。

特定資産の年次実績

特定資産名	新宿シティハーフマラソン積立資産			子どもフェスタ積立資産			固定資産取得積立資産		
	積立額	取崩額	期末残高	積立額	取崩額	期末残高	積立額	取崩額	期末残高
内容	主会場である国立霞ヶ丘競技場の改修に伴い、コース変更等に必要経費の増加に対応する。			『レガスサイエンス・フェスタ』の10周年(平成30年度)・15周年(令和5年度)にあたり、規模を拡充して実施する。			事業実施のために財団で購入した固定資産の更新に要する費用を積み立てる。 ※括弧内は総合受付システム更新用の積立額。令和4年度から総合受付システム積立資産と区分して積立てる。		
年度	積立額	取崩額	期末残高	積立額	取崩額	期末残高	積立額	取崩額	期末残高
平成23年度	10,000,000	0	10,000,000	10,000,000	0	10,000,000	60,000,000 (60,000,000)	0	60,000,000 (60,000,000)
平成24年度	10,000,000	0	20,000,000	1,000,000	0	11,000,000	0	0	60,000,000 (60,000,000)
平成25年度	10,000,000	0	30,000,000	1,000,000	7,742,030	4,257,970	45,913,000 (0)	0	105,913,000 (60,000,000)
平成26年度	0	6,000,000	24,000,000	742,030	0	5,000,000	10,393,000 (0)	0	116,306,000 (60,000,000)
平成27年度	0	6,000,000	18,000,000	0	0	5,000,000	10,158,893 (0)	2,067,120 (0)	124,397,773 (60,000,000)
平成28年度	106,000,000	6,000,000	118,000,000	10,000,000	0	15,000,000	60,137,052 (50,000,000)	3,527,712 (0)	181,007,113 (110,000,000)
平成29年度	0	6,000,000	112,000,000	0	0	15,000,000	9,779,127 (0)	5,444,695 (0)	185,341,545 (110,000,000)
平成30年度	0	6,000,000	106,000,000	1,500,000	7,500,000	9,000,000	27,142,191 (20,000,000)	46,504,930 (24,000,000)	165,978,806 (106,000,000)
令和元年度	0	6,000,000	100,000,000	1,500,000	0	10,500,000	27,943,653 (20,000,000)	7,696,880 (0)	186,225,579 (126,000,000)
令和2年度	10,000,000	10,000,000	100,000,000	1,500,000	0	12,000,000	8,159,942 (0)	3,451,308 (0)	190,934,213 (126,000,000)
令和3年度	19,711,458	10,000,000	109,711,458	1,500,000	0	13,500,000	48,017,905 (40,000,000)	5,635,031 (0)	233,317,087 (166,000,000)
令和4年度	40,000,000	10,000,000	139,711,458	1,500,000	0	15,000,000	20,000,000 (20,000,000)	186,000,000 (186,000,000)	67,317,087 (0)
合計	205,711,458	66,000,000	139,711,458	30,242,030	15,242,030	15,000,000	327,644,763 (210,000,000)	260,327,676 (210,000,000)	67,317,087 (0)

特定資産名	総合受付システム積立資産			新宿文化センター周年事業積立資産			新宿文化センターリニューアルオープンイベント積立資産		
	積立額	取崩額	期末残高	積立額	取崩額	期末残高	積立額	取崩額	期末残高
内容	平成23年度に導入した総合受付システムの更新に要する費用を積み立てる。 ※令和4年度から固定資産取得積立資産と区分して積立てる。			令和11年度(2029年度)実施予定の「新宿区立新宿文化センター50周年記念事業」に要する費用を積み立てる。			令和8年度(2026年度)新宿文化センターの長期改修工事後に実施するリニューアルオープンイベントに要する費用を積み立てる。		
年度	積立額	取崩額	期末残高	積立額	取崩額	期末残高	積立額	取崩額	期末残高
平成23年度	-	-	-	-	-	-	-	-	-
平成24年度	-	-	-	-	-	-	-	-	-
平成25年度	-	-	-	-	-	-	-	-	-
平成26年度	-	-	-	-	-	-	-	-	-
平成27年度	-	-	-	-	-	-	-	-	-
平成28年度	-	-	-	-	-	-	-	-	-
平成29年度	-	-	-	-	-	-	-	-	-
平成30年度	-	-	-	1,500,000	0	1,500,000	-	-	-
令和元年度	-	-	-	1,500,000	0	3,000,000	-	-	-
令和2年度	-	-	-	1,500,000	0	4,500,000	-	-	-
令和3年度	-	-	-	1,500,000	0	6,000,000	-	-	-
令和4年度	186,000,000	0	186,000,000	1,500,000	0	7,500,000	15,000,000	0	15,000,000
合計	186,000,000	0	186,000,000	7,500,000	0	7,500,000	15,000,000	0	15,000,000

計算書類等

自 令和 4 年 4 月 1 日
至 令和 5 年 3 月 31 日

貸借対照表

令和5年 3月31日現在

(単位:円)

科 目	当年度	前年度	増 減
I 資産の部			
1. 流動資産			
現金預金	949,791,426	1,157,179,736	△ 207,388,310
未収金	60,763,370	119,828,139	△ 59,064,769
棚卸資産	8,510,722	9,628,291	△ 1,117,569
前払金	1,015,470	1,012,470	3,000
仮払金	258,230	282,493	△ 24,263
未収収益	3,302,872	3,235,625	67,247
流動資産合計	1,023,642,090	1,291,166,754	△ 267,524,664
2. 固定資産			
(1) 基本財産			
定期預金	0	1,121,000	△ 1,121,000
普通預金	954,000	0	954,000
投資有価証券	499,046,000	498,879,000	167,000
基本財産合計	500,000,000	500,000,000	0
(2) 特定資産			
退職給付引当資産	85,447,353	76,056,601	9,390,752
新宿シハーフマソン積立資産	139,711,458	109,711,458	30,000,000
子どもフェスタ積立資産	15,000,000	13,500,000	1,500,000
固定資産取得積立資産	67,317,087	233,317,087	△ 166,000,000
総合受付システム積立資産	186,000,000	0	186,000,000
新宿文化センター周年事業積立資産	7,500,000	6,000,000	1,500,000
新宿文化センターリニューアルイベント積立資産	15,000,000	0	15,000,000
林芙美子事業資産	1,140,830	1,140,830	0
特定資産合計	517,116,728	439,725,976	77,390,752
(3) その他固定資産			
車両運搬具	2	484,846	△ 484,844
什器備品	34,923,440	41,519,865	△ 6,596,425
ソフトウェア	5,759,712	9,892,917	△ 4,133,205
リース資産	6,373,060	7,098,367	△ 725,307
電話加入権	74,160	222,480	△ 148,320
投資有価証券	593,878,769	594,536,245	△ 657,476
長期性預金	100,000,000	0	100,000,000
繰延税金資産	5,008,773	4,310,122	698,651
その他固定資産合計	746,017,916	658,064,842	87,953,074
固定資産合計	1,763,134,644	1,597,790,818	165,343,826
資産合計	2,786,776,734	2,888,957,572	△ 102,180,838
II 負債の部			
1. 流動負債			
未払金	323,923,264	510,672,917	△ 186,749,653
未払法人税等	29,551,600	25,108,400	4,443,200
未払消費税等	14,425,500	25,006,000	△ 10,580,500
前受金	75,149,325	99,836,040	△ 24,686,715
預り金	14,440,496	13,125,633	1,314,863
仮受金	0	469,113	△ 469,113
賞与引当金	55,711,803	49,824,282	5,887,521
リース債務	3,000,688	5,390,691	△ 2,390,003
流動負債合計	516,202,676	729,433,076	△ 213,230,400
2. 固定負債			
リース債務	3,496,767	2,190,713	1,306,054
退職給付引当金	85,447,353	76,056,601	9,390,752
固定負債合計	88,944,120	78,247,314	10,696,806
負債合計	605,146,796	807,680,390	△ 202,533,594
III 正味財産の部			
1. 指定正味財産			
寄付金	510,852,288	510,852,288	0
指定正味財産合計	510,852,288	510,852,288	0
(うち基本財産への充当額)	(500,000,000)	(500,000,000)	(0)
(うち特定資産への充当額)	(10,852,288)	(10,852,288)	(0)
2. 一般正味財産	1,670,777,650	1,570,424,894	100,352,756
(うち特定資産への充当額)	(420,817,087)	(352,817,087)	(68,000,000)
正味財産合計	2,181,629,938	2,081,277,182	100,352,756
負債及び正味財産合計	2,786,776,734	2,888,957,572	△ 102,180,838

正味財産増減計算書

令和 4年 4月 1日から令和 5年 3月31日まで

(単位：円)

科 目	当年度	前年度	増 減
I 一般正味財産増減の部			
1. 経常増減の部			
(1) 経常収益			
基本財産運用益			
基本財産受取利息振替額	10,667,000	10,667,000	0
特定資産運用益			
特定資産受取利息	7,767	7,515	252
事業収益			
事業収益	582,840,274	388,898,013	193,942,261
事業協賛金収益	18,216,130	0	18,216,130
区受託料収益	581,876,417	526,227,527	55,648,890
区指定管理料収益	1,037,308,948	987,471,175	49,837,773
受取補助金等			
受取区補助金	523,279,418	451,286,205	71,993,213
受取その他補助金	11,635,397	10,055,241	1,580,156
受取寄付金			
受取寄付金	100,000	0	100,000
雑収益			
受取利息	6,878,385	6,383,072	495,313
雑収益	310,500	387,050	△ 76,550
経常収益計	2,773,120,236	2,381,382,798	391,737,438
(2) 経常費用			
事業費			
給料手当	953,336,662	936,099,879	17,236,783
臨時雇用賃金	29,160	1,922,792	△ 1,893,632
賞与引当金繰入額	53,482,930	47,687,305	5,795,625
退職給付費用	18,880,900	19,700,062	△ 819,162
福利厚生費	109,216,964	106,011,215	3,205,749
旅費交通費	4,578,190	4,198,847	379,343
通信運搬費	12,849,778	12,191,850	657,928
減価償却費	16,227,337	17,890,364	△ 1,663,027
消耗品費	81,166,751	66,404,071	14,762,680
修繕費	52,291,373	46,160,735	6,130,638
印刷製本費	17,360,580	12,550,708	4,809,872
燃料費	404,887	141,052	263,835
光熱水費	237,270,392	162,927,452	74,342,940
使用料及び賃借料	18,598,710	10,599,264	7,999,446
保険料	3,047,877	2,154,034	893,843
諸謝金	56,355,679	44,278,892	12,076,787
支払助成金	10,289,291	5,788,195	4,501,096
租税公課	88,752,900	88,853,600	△ 100,700
支払負担金	6,519,382	7,947,189	△ 1,427,807
委託費	840,740,913	599,779,888	240,961,025
支払手数料	4,997,499	4,353,966	643,533
支払利息	210,038	400,946	△ 190,908
雑費	799,469	396,575	402,894

管理費			
役員報酬	5,162,000	4,273,424	888,576
給料手当	39,729,813	41,948,775	△ 2,218,962
賞与引当金繰入額	2,228,873	2,136,977	91,896
退職給付費用	786,852	882,805	△ 95,953
福利厚生費	4,551,561	4,750,605	△ 199,044
旅費交通費	44,118	47,355	△ 3,237
通信運搬費	78,557	99,651	△ 21,094
減価償却費	610,194	720,344	△ 110,150
消耗品費	595,037	392,244	202,793
修繕費	33,090	18,618	14,472
印刷製本費	56,470	56,691	△ 221
燃料費	18,819	11,953	6,866
使用料及び賃借料	665,821	697,588	△ 31,767
諸謝金	216,883	256,020	△ 39,137
支払負担金	181,347	193,382	△ 12,035
委託費	1,285,619	1,485,444	△ 199,825
支払手数料	92,789	163,250	△ 70,461
支払利息	7,639	6,671	968
雑費	13,067	425	12,642
経常費用計	2,643,766,211	2,256,581,103	387,185,108
評価損益等調整前当期経常増減額	129,354,025	124,801,695	4,552,330
基本財産評価損益等	0	0	0
特定資産評価損益等	0	0	0
投資有価証券評価損益等	0	0	0
評価損益等計	0	0	0
当期経常増減額	129,354,025	124,801,695	4,552,330
2. 経常外増減の部			
(1) 経常外収益			
経常外収益計	0	0	0
(2) 経常外費用			
固定資産処分損	148,320	0	148,320
経常外費用計	148,320	0	148,320
当期経常外増減額	△ 148,320	0	△ 148,320
税引前当期一般正味財産増減額	129,205,705	124,801,695	4,404,010
法人税、住民税及び事業税	29,551,600	25,108,400	4,443,200
法人税等調整額	△ 698,651	△ 1,089,919	391,268
当期一般正味財産増減額	100,352,756	100,783,214	△ 430,458
一般正味財産期首残高	1,570,424,894	1,469,641,680	100,783,214
一般正味財産期末残高	1,670,777,650	1,570,424,894	100,352,756
II 指定正味財産増減の部			
基本財産受取利息	10,667,000	10,667,000	0
受取寄付金	0	10,852,288	△ 10,852,288
一般正味財産への振替額	△ 10,667,000	△ 10,667,000	0
当期指定正味財産増減額	0	10,852,288	△ 10,852,288
指定正味財産期首残高	510,852,288	500,000,000	10,852,288
指定正味財産期末残高	510,852,288	510,852,288	0
III 正味財産期末残高	2,181,629,938	2,081,277,182	100,352,756

正味財産増減計算書内訳表

令和 4年 4月 1日から令和 5年 3月31日まで

科 目	公益目的事業会計		収益事業等会計			
	地域社会の健全な発展を目的とする事業（公1）	小 計	各種用品等の販売事業（収1）	指定管理施設における公益目的外事業（収2）	共通	小 計
I 一般正味財産増減の部						
1. 経常増減の部						
(1) 経常収益						
基本財産運用益						
基本財産受取利息振替額	10,667,000	10,667,000	0	0	0	0
特定資産運用益						
特定資産受取利息	7,767	7,767	0	0	0	0
事業収益						
事業収益	302,370,431	302,370,431	18,456,093	262,013,750	0	280,469,843
事業協賛金収益	18,216,130	18,216,130	0	0	0	0
区受託料収益	581,876,417	581,876,417	0	0	0	0
区指定管理料収益	745,444,035	745,444,035	0	291,864,913	0	291,864,913
受取補助金等						
受取区補助金	467,200,769	467,200,769	18,898	2,309,818	0	2,328,716
受取その他補助金	11,635,397	11,635,397	0	0	0	0
受取寄付金						
受取寄付金	0	0	0	0	0	0
雑収益						
受取利息	6,877,515	6,877,515	0	870	0	870
雑収益	0	0	0	0	0	0
経常収益計	2,144,295,461	2,144,295,461	18,474,991	556,189,351	0	574,664,342
(2) 経常費用						
事業費						
給料手当	865,162,814	865,162,814	0	88,173,848	0	88,173,848
臨時雇用賃金	29,160	29,160	0	0	0	0
賞与引当金繰入額	48,536,308	48,536,308	0	4,946,622	0	4,946,622
退職給付費用	17,134,611	17,134,611	0	1,746,289	0	1,746,289
福利厚生費	99,115,517	99,115,517	0	10,101,447	0	10,101,447
旅費交通費	4,561,156	4,561,156	2,034	15,000	0	17,034
通信運搬費	11,153,176	11,153,176	35,269	1,661,333	0	1,696,602
減価償却費	14,670,925	14,670,925	61,019	1,495,393	0	1,556,412
消耗品費	71,149,940	71,149,940	709,711	9,307,100	0	10,016,811
修繕費	35,324,029	35,324,029	0	16,967,344	0	16,967,344
印刷製本費	14,916,308	14,916,308	2,041,500	402,772	0	2,444,272
燃料費	315,887	315,887	0	89,000	0	89,000
光熱水費	149,666,126	149,666,126	682,838	86,921,428	0	87,604,266
使用料及び賃借料	17,974,838	17,974,838	264,000	359,872	0	623,872
保険料	2,526,976	2,526,976	1,100	519,801	0	520,901
贈謝金	54,376,715	54,376,715	205,942	1,773,022	0	1,978,964
支払助成金	10,289,291	10,289,291	0	0	0	0
租税公課	77,495,064	77,495,064	474	11,257,362	0	11,257,836
支払負担金	6,145,607	6,145,607	0	373,775	0	373,775
委託費	671,198,557	671,198,557	1,037,740	168,504,616	0	169,542,356
支払手数料	3,859,964	3,859,964	5,182	1,132,353	0	1,137,535
支払利息	178,052	178,052	0	31,986	0	31,986
雑費	138,188	138,188	633,894	27,387	0	661,281
管理費						
役員報酬	0	0	0	0	0	0
給料手当	0	0	0	0	0	0
賞与引当金繰入額	0	0	0	0	0	0
退職給付費用	0	0	0	0	0	0
福利厚生費	0	0	0	0	0	0
旅費交通費	0	0	0	0	0	0
通信運搬費	0	0	0	0	0	0
減価償却費	0	0	0	0	0	0
消耗品費	0	0	0	0	0	0
修繕費	0	0	0	0	0	0
印刷製本費	0	0	0	0	0	0
燃料費	0	0	0	0	0	0
使用料及び賃借料	0	0	0	0	0	0
贈謝金	0	0	0	0	0	0
支払負担金	0	0	0	0	0	0
委託費	0	0	0	0	0	0
支払手数料	0	0	0	0	0	0
支払利息	0	0	0	0	0	0
雑費	0	0	0	0	0	0
経常費用計	2,175,919,209	2,175,919,209	5,680,703	405,807,750	0	411,488,453
評価損益等調整前当期経常増減額	△ 31,623,748	△ 31,623,748	12,794,288	150,381,601	0	163,175,889
基本財産評価損益等	0	0	0	0	0	0
特定資産評価損益等	0	0	0	0	0	0
投資有価証券評価損益等	0	0	0	0	0	0
評価損益等計	0	0	0	0	0	0
当期経常増減額	△ 31,623,748	△ 31,623,748	12,794,288	150,381,601	0	163,175,889
2. 経常外増減の部						
(1) 経常外収益						
経常外収益計	0	0	0	0	0	0
(2) 経常外費用						
固定資産処分損	0	0	0	0	0	0
経常外費用計	0	0	0	0	0	0
当期経常外増減額	0	0	0	0	0	0
他会計振替前当期一般正味財産増減額	△ 31,623,748	△ 31,623,748	12,794,288	150,381,601	0	163,175,889
他会計振替額	77,106,453	77,106,453	0	0	△ 77,106,453	△ 77,106,453
税引前当期一般正味財産増減額	45,482,705	45,482,705	12,794,288	150,381,601	△ 77,106,453	86,069,436
法人税、住民税及び事業税	0	0	0	0	29,551,600	29,551,600
法人税等調整額	0	0	0	0	△ 698,651	△ 698,651
当期一般正味財産増減額	45,482,705	45,482,705	12,794,288	150,381,601	△ 105,959,402	57,216,487
一般正味財産期首残高	-	-	-	-	-	-
一般正味財産期末残高	-	-	-	-	-	-
II 指定正味財産増減の部						
基本財産受取利息	10,667,000	10,667,000	0	0	0	0
一般正味財産への振替額	△ 10,667,000	△ 10,667,000	0	0	0	0
当期指定正味財産増減額	0	0	0	0	0	0
指定正味財産期首残高	-	-	-	-	-	-
指定正味財産期末残高	-	-	-	-	-	-
III 正味財産期末残高	-	-	-	-	-	-

(注) 貸借対照表を会計区分していないため、一般正味財産期首残高、一般正味財産期末残高及び指定正味財産期首残高、指定正味財産期末残高並びに正味財産期末残高は合計欄に記載している。

(単位：円)

法人会計	内部取引等消去	合 計
0	0	10,667,000
0	0	7,767
0	0	582,840,274
0	0	18,216,130
0	0	581,876,417
0	0	1,037,308,948
53,749,933	0	523,279,418
0	0	11,635,397
100,000	0	100,000
0	0	6,878,385
310,500	0	310,500
54,160,433	0	2,773,120,236
0	0	953,336,662
0	0	29,160
0	0	53,482,930
0	0	18,880,900
0	0	109,216,964
0	0	4,578,190
0	0	12,849,778
0	0	16,227,337
0	0	81,166,751
0	0	52,291,373
0	0	17,360,580
0	0	404,887
0	0	237,270,392
0	0	18,598,710
0	0	3,047,877
0	0	56,355,679
0	0	10,289,291
0	0	88,752,900
0	0	6,519,382
0	0	840,740,913
0	0	4,997,499
0	0	210,038
0	0	799,469
5,162,000	0	5,162,000
39,729,813	0	39,729,813
2,228,873	0	2,228,873
786,852	0	786,852
4,551,561	0	4,551,561
44,118	0	44,118
78,557	0	78,557
610,194	0	610,194
595,037	0	595,037
33,090	0	33,090
56,470	0	56,470
18,819	0	18,819
665,821	0	665,821
216,883	0	216,883
181,347	0	181,347
1,285,619	0	1,285,619
92,789	0	92,789
7,639	0	7,639
13,067	0	13,067
56,358,549	0	2,643,766,211
△ 2,198,116	0	129,354,025
0	0	0
0	0	0
0	0	0
0	0	0
△ 2,198,116	0	129,354,025
0	0	0
0	0	0
148,320	0	148,320
148,320	0	148,320
△ 148,320	0	△ 148,320
△ 2,346,436	0	129,205,705
0	0	0
△ 2,346,436	0	129,205,705
0	0	29,551,600
0	0	△ 698,651
△ 2,346,436	0	100,352,756
-	-	1,570,424,894
-	-	1,670,777,650
0	0	10,667,000
0	0	△ 10,667,000
0	0	0
-	-	510,852,288
-	-	510,852,288
-	-	2,181,629,938

キャッシュ・フロー計算書

令和 4年 4月 1日から令和 5年 3月31日まで

(単位:円)

科 目	当年度	前年度	増 減
I 事業活動によるキャッシュ・フロー			
1. 税引前当期一般正味財産増減額	129,205,705	124,801,695	4,404,010
2. キャッシュ・フローへの調整額			
減価償却費	16,837,531	18,610,708	△ 1,773,177
受取利息	657,476	557,654	99,822
固定資産処分損	148,320	0	148,320
未収金の増減額	59,064,769	△ 32,318,964	91,383,733
棚卸資産の増減額	1,117,569	△ 674,358	1,791,927
未払金の増減額	△ 186,749,653	94,423,106	△ 281,172,759
前受金の増減額	△ 24,686,715	13,776,230	△ 38,462,945
賞与引当金の増減額	5,887,521	△ 12,066,797	17,954,318
退職給付引当金の増減額	9,390,752	7,762,793	1,627,959
未払消費税等の増減額	△ 10,580,500	△ 7,225,000	△ 3,355,500
預り金の増減額	1,314,863	1,653,730	△ 338,867
その他の増減額	△ 515,097	110,193	△ 625,290
小 計	△ 128,113,164	84,609,295	△ 212,722,459
3. 法人税等の支払額	△ 25,108,400	△ 10,716,600	△ 14,391,800
事業活動によるキャッシュ・フロー	△ 24,015,859	198,694,390	△ 222,710,249
II 投資活動によるキャッシュ・フロー			
1. 投資活動収入			
特定資産取崩収入			
退職給付引当資産取崩収入	0	2,922,074	△ 2,922,074
新宿シイハマツソ積立資産取崩収入	10,000,000	10,000,000	0
固定資産取得積立資産取崩収入	0	5,634,899	△ 5,634,899
投資活動収入計	10,000,000	18,556,973	△ 8,556,973
2. 投資活動支出			
基本財産取得支出			
普通預金取得支出	△ 1,121,000	0	△ 1,121,000
特定資産取得支出			
退職給付引当資産取得支出	△ 9,390,752	△ 10,684,867	1,294,115
子どもフェスタ積立資産取得支出	△ 1,500,000	△ 1,500,000	0
新宿シイハマツソ積立資産取得支出	△ 40,000,000	△ 10,000,000	△ 30,000,000
固定資産取得積立資産取得支出	△ 20,000,000	△ 48,017,773	28,017,773
新宿文化センター周年事業積立資産取得支出	△ 1,500,000	△ 1,500,000	0
新宿文化センターリニューアルイベント積立資産取得支出	△ 15,000,000	0	△ 15,000,000
固定資産取得支出			
什器備品取得支出	△ 459,800	△ 5,627,600	5,167,800
投資有価証券取得による支出	0	△ 98,399,000	98,399,000
長期性預金預入支出	△ 100,000,000	0	△ 100,000,000
投資活動支出計	△ 188,971,552	△ 175,729,240	△ 13,242,312
投資活動によるキャッシュ・フロー	△ 178,971,552	△ 157,172,267	△ 21,799,285
III 財務活動によるキャッシュ・フロー			
1. 財務活動収入			
財務活動収入計	0	0	0
2. 財務活動支出			
リース債務の返済支出	△ 5,521,899	△ 5,964,611	442,712
財務活動支出計	△ 5,521,899	△ 5,964,611	442,712
財務活動によるキャッシュ・フロー	△ 5,521,899	△ 5,964,611	442,712
IV 現金及び現金同等物の増減額	△ 208,509,310	35,557,512	△ 244,066,822
V 現金及び現金同等物の期首残高	958,300,736	922,743,224	35,557,512
VI 現金及び現金同等物の期末残高	749,791,426	958,300,736	△ 208,509,310

財務諸表に対する注記

1 重要な会計方針

- (1) 有価証券の評価基準及び評価方法
満期保有目的の債券は、償却原価法（定額法）によっている。
- (2) 棚卸資産の評価基準及び評価方法
個別法による原価法（収益性の低下による簿価切り下げの方法）によっている。
- (3) 固定資産の減価償却の方法
 - ① 車両運搬具及び什器備品
定額法によっている。
 - ② ソフトウエア
法人内における利用可能期間（5年）に基づき定額法によっている。
 - ③ リース資産
所有権移転外ファイナンス・リース取引に係るリース資産
リース期間を耐用年数とし、残存価額を零とする定額法によっている。
- (4) 引当金の計上基準
 - ① 賞与引当金
職員に対する賞与の支給に備えるため、支給見込額のうち当期に帰属する額を計上している。
 - ② 退職給付引当金
職員の退職給付に備えるため、当期末における退職給付債務に基づき、当期末において発生していると認められる額を計上している。
- (5) キャッシュ・フロー計算書における資金の範囲
キャッシュ・フロー計算書における資金（現金及び現金同等物）は、手許現金、随時引き出し可能な預金及び容易に換金可能であり、かつ、価格変動について僅少なリスクしか負わない取得日から3ヶ月以内に償還期限の到来する短期投資からなっている。
- (6) 税効果会計の適用について
税引前の当期一般正味財産増減額と法人税等の金額を合理的に期間対応させ、より適正な当期正味財産増減額を計上することを目的として税効果会計を適用している。
- (7) 消費税等の会計処理
消費税等の会計処理は、税込方式によっている。

2 基本財産及び特定資産の増減額及びその残高

基本財産及び特定資産の増減額及びその残高は、次のとおりである。

(単位：円)

科 目	前期末残高	当期増加額	当期減少額	当期末残高
基本財産				
定期預金	1,121,000	0	1,121,000	0
普通預金	0	954,000	0	954,000
投資有価証券	498,879,000	167,000	0	499,046,000
小 計	500,000,000	1,121,000	1,121,000	500,000,000
特定資産				
退職給付引当資産	76,056,601	9,390,752	0	85,447,353
新宿シニア・マラソン積立資産	109,711,458	40,000,000	10,000,000	139,711,458
子どもフェスタ積立資産	13,500,000	1,500,000	0	15,000,000
固定資産取得積立資産	233,317,087	20,000,000	186,000,000	67,317,087
総合受付システム積立資産	0	186,000,000	0	186,000,000
新宿文化センター周年事業積立資産	6,000,000	1,500,000	0	7,500,000
新宿文化センターリニューアルイベント積立資産	0	15,000,000	0	15,000,000
林芙美子事業資産	1,140,830	0	0	1,140,830
小 計	439,725,976	273,390,752	196,000,000	517,116,728
合 計	939,725,976	274,511,752	197,121,000	1,017,116,728

3 基本財産及び特定資産の財源等の内訳

基本財産及び特定資産の財源等の内訳は、次のとおりである。

(単位：円)

科 目	当期末残高	(うち指定正味財産からの充当額)	(うち一般正味財産からの充当額)	(うち負債に対応する額)
基本財産				
普通預金	954,000	(954,000)	—	—
投資有価証券	499,046,000	(499,046,000)	—	—
小 計	500,000,000	(500,000,000)	—	—
特定資産				
退職給付引当資産	85,447,353	—	—	(85,447,353)
新宿シニア・マラソン積立資産	139,711,458	(9,711,458)	(130,000,000)	—
子どもフェスタ積立資産	15,000,000	—	(15,000,000)	—
固定資産取得積立資産	67,317,087	—	(67,317,087)	—
総合受付システム積立資産	186,000,000	—	(186,000,000)	—
新宿文化センター周年事業積立資産	7,500,000	—	(7,500,000)	—
新宿文化センターリニューアルイベント積立資産	15,000,000	—	(15,000,000)	—
林芙美子事業資産	1,140,830	(1,140,830)	—	—
小 計	517,116,728	(10,852,288)	(420,817,087)	(85,447,353)
合 計	1,017,116,728	(510,852,288)	(420,817,087)	(85,447,353)

4 固定資産の取得価額、減価償却累計額及び当期末残高

固定資産の取得価額、減価償却累計額及び当期末残高は、次のとおりである。

(単位：円)

科 目	取得価額	減価償却累計額	当期末残高
車両運搬具	4,950,500	4,950,498	2
什器備品	128,558,864	93,635,424	34,923,440
ソフトウェア	99,124,877	93,365,165	5,759,712
リース資産	16,499,174	10,126,114	6,373,060
合 計	249,133,415	202,077,201	47,056,214

5 満期保有目的の債券の内訳並びに帳簿価額、時価及び評価損益

満期保有目的の債券の内訳並びに帳簿価額、時価及び評価損益は、次のとおりである。

(単位：円)

種類及び銘柄	帳簿価額	時価	評価損益
利付国庫債券20年114回	499,046,000	563,500,000	64,454,000
利付国庫債券20年125回	295,212,719	333,355,000	38,142,281
利付国庫債券10年338回	100,173,000	100,960,000	787,000
地方公共団体金融機構債10年98回	100,000,000	100,800,000	800,000
利付国庫債券20年179回	98,493,050	91,680,000	△ 6,813,050
合 計	1,092,924,769	1,190,295,000	97,370,231

6 補助金等の内訳並びに交付者、当期の増減額及び残高

補助金等の内訳並びに交付者、当期の増減額及び残高は、次のとおりである。

(単位：円)

補助金等の名称	交付者	前期末 残高	当期増加額	当期減少額	当期末 残高	貸借対照表上の 記載区分
補助金						
新宿区補助金	新宿区	-	523,279,418	523,279,418	-	-
令和4年度新宿区放課後 児童支援員等処遇改善 事業補助金	新宿区	-	6,134,862	6,134,862	-	-
令和4年度新宿区学童 クラブ等における食材費 等高騰緊急対応補助金	新宿区	-	894,000	894,000	-	-
公益財団法人東京都歴史 文化財団共催負担金	公益財団 法人東京 都歴史文 化財団	-	4,092,000	4,092,000	-	-
独立行政法人国立青 少年教育振興機構 子どもゆめ基金	独立行政法 人国立青少 年教育振興 機構	-	514,535	514,535	-	-
合 計		-	534,914,815	534,914,815	-	-

7 指定正味財産から一般正味財産への振替額の内訳

指定正味財産から一般正味財産への振替額の内訳は、次のとおりである。

(単位：円)

内 容	金 額
経常収益への振替額	
基本財産受取利息計上による振替額	10,667,000
合 計	10,667,000

8 キャッシュ・フロー計算書の資金の範囲及び重要な非資金取引

(1) 現金及び現金同等物の期末残高と貸借対照表に掲記されている金額との関係は以下のとおりである。

(単位：円)

前期末		当期末	
現金預金勘定	1,157,179,736	現金預金勘定	949,791,426
預入期間が3ヶ月を超える定期預金	△ 198,879,000	預入期間が3ヶ月を超える定期預金	△ 200,000,000
現金及び現金同等物	958,300,736	現金及び現金同等物	749,791,426

(2) 重要な非資金取引

該当なし。

9 リースにより使用する固定資産

(1) ファイナンス・リース取引

所有権移転外ファイナンス・リース取引

リース資産の内容

その他固定資産

新宿コズミックセンターカラー印刷機、地域センター受付システム、新宿コズミックセンター券売機、財団ネットワークのセキュリティ強化UTMである。

10 税効果会計関係

(1) 繰延税金資産及び繰延税金負債の発生の主な原因別の内訳

(単位：円)

未払事業税否認	2,693,696
賞与引当金	1,711,036
退職給付引当金損金算入限度超過額	604,041
繰延税金資産	5,008,773

11 金融商品の状況

(1) 金融商品に対する取組方針

当法人は、公益目的事業の財源を運用益によって賄うため、債券により資産運用する。なお、デリバティブ取引は行わない方針である。

(2) 金融商品の内容及びそのリスク

投資有価証券は、債券であり、発行体の信用リスク、市場価格の変動リスクにさらされている。

(3) 金融商品のリスクに係る管理体制

① 資金運用規程に基づく取引

金融商品の取引は、当法人の資金運用規程に基づき行う。

② 信用リスクの管理

債券については、発行体の状況を定期的に把握し、理事会に報告する。

③ 市場リスクの管理

債券については、時価を定期的に把握し、理事会に報告する。

附属明細書

1. 基本財産及び特定資産の明細

基本財産及び特定資産の明細については、財務諸表に対する注記2. 基本財産及び特定資産の増減額及びその残高に記載している。

2. 引当金の明細

(単位:円)

科 目	期首残高	当期増加額	当期減少額		期末残高
			目的使用	その他	
賞与引当金	49,824,282	55,711,803	49,824,282	0	55,711,803
退職給付引当金	76,056,601	9,390,752	0	0	85,447,353

財産目録

令和5年3月31日現在

(単位:円)

貸借対照表科目		場所・物量等	使用目的等	金額
(流動資産)				
	現金	手元保管	運転資金として	5,045,587
	預金	みずほ銀行新宿支店他	運転資金として	944,745,839
	未収金	新宿区に対する未収他	主に公益目的事業に関わる未収分	60,763,370
	棚卸資産	歴史博物館刊行物	収益事業の販売資産として	8,510,722
	前払金	4月分退職金共済掛金他	共済掛金の前払分他	1,015,470
	仮払金	退職金掛金の仮払	退職金掛金の仮払分	258,230
	未収収益	利付国庫債券20年114回他	債券利息の未収分	3,302,872
流動資産合計				1,023,642,090
(固定資産)				
基本財産				
	普通預金	みずほ銀行新宿支店普通預金	運用益を公益目的事業の財源としている	954,000
	投資有価証券	利付国庫債券20年114回	運用益を公益目的事業の財源としている	499,046,000
特定資産				
	退職給付引当資産	みずほ銀行新宿支店普通預金 みずほ銀行新宿支店定期預金	退職給付のための支払い財源として積み立てている	85,447,353
	新宿シティハーフマラソン積立資産	みずほ銀行新宿支店定期預金	新宿シティハーフマラソン・区民健康マラソン実施会場等変更準備のための財源として使用している	139,711,458
	子どもフェスタ積立資産	みずほ銀行新宿支店定期預金	子どもフェスタの財源として使用している	15,000,000
	固定資産取得積立資産	みずほ銀行新宿支店普通預金 みずほ銀行新宿支店定期預金	固定資産の積立資産であり、資産取得資金として管理されている預金	67,317,087
	総合受付システム積立資産	みずほ銀行新宿支店定期預金	総合受付システムの積立資産であり、資産取得資金として管理されている預金	186,000,000
	新宿文化センター周年事業積立資産	みずほ銀行新宿支店定期預金	新宿文化センター周年記念事業の財源として積み立てている	7,500,000
	新宿文化センターリニューアルオープンイベント積立資産	みずほ銀行新宿支店定期預金	新宿文化センターリニューアルオープンイベントの財源として積み立てている	15,000,000
その他固定資産				
	林芙美子事業資産	みずほ銀行新宿支店普通預金	林芙美子事業に使用する	1,140,830
	車両運搬具	車両2台	各事業共通で使用している	2
	什器備品	新宿コスミックセンター 備品等	各事業共通で使用している	34,923,440
	ソフトウェア	情報漏洩対策システム他	各事業共通で使用している	5,759,712
	リース資産	カラー印刷機他	各事業共通で使用している	6,373,060
	電話加入権	電話加入権(1本)	各事業共通で使用している	74,160
	投資有価証券	利付国庫債券20年125回 利付国庫債券10年338回 地方公共団体金融機構債10年98回 利付国庫債券20年179回	運用益を公益目的事業、収益事業の財源としている	295,212,719 100,173,000 100,000,000 98,493,050
	長期性預金	みずほ銀行新宿支店定期預金	国債等の購入資金として使用する	100,000,000
	繰延税金資産	退職給付引当金、賞与引当金、未払事業税等に関わるもの	将来減算一時差異	5,008,773
固定資産合計				1,763,134,644
資産合計				2,786,776,734
(流動負債)				
	未払金	新宿区への補助金返還の未払他	公益目的事業に関わる補助金返還の未払分他	323,923,264
	未払法人税等	未払法人税他	法人税、住民税及び事業税の未払分	29,551,600
	未払消費税等	未払消費税他	消費税の未払分	14,425,500
	前受金	施設使用料収入他の前受分	公益目的事業他に関わる前受分	75,149,325
	預り金	給与にかかる税、保険料預り分他	源泉税等未払分他	14,440,496
	賞与引当金	職員に対するもの	職員128名に対する賞与支給見込額	55,711,803
	リース債務	カラー印刷機他	各事業共通で使用しているリース資産に対する債務	3,000,688
流動負債合計				516,202,676
(固定負債)				
	リース債務	財団ネットワークのセキュリ ティ強化UTM他	各事業共通で使用しているリース資産に対する債務	3,496,767
	退職給付引当金	職員に対するもの	職員52名に対する退職金の支払いに備えたもの	85,447,353
固定負債合計				88,944,120
負債合計				605,146,796
正味財産				2,181,629,938

令和4年度資金運用実績報告書

令和5年3月31日現在

管理番号	金融商品名	発行団体	格付け			利率 (年%)	取得日	償還日	数量	取得価額	帳簿価額	時価	(単位:円)			
			Moody's	S&P	R&I								JCR	受取利息 (上半期)	受取利息 (下半期)	受取利息 (年間)
			1	利付国庫債券20年114回	日本国								A1	A+	AA+	AAA
2	利付国庫債券20年125回	日本国	A1	A+	AA+	AAA	2.2	H23.5.10	R13.3.20	290,000,000	302,977,500	295,212,719	333,355,000	2,980,247	3,399,753	6,380,000
3	利付国庫債券10年338回	日本国	A1	A+	AA+	AAA	0.4	H27.4.23	R7.3.20	100,000,000	100,865,000	100,173,000	100,960,000	186,850	213,150	400,000
4	地方公共団体金融機構債 10年88回	地方公共団体金融機構	A1	A+	AA+	-	0.25	H29.7.21	R9.7.28	100,000,000	100,000,000	100,000,000	100,800,000	122,946	127,054	250,000
5	利付国庫債券20年179回	日本国	A1	A+	AA+	AAA	0.5	R4.2.8	R23.12.20	100,000,000	98,399,000	98,493,050	91,680,000	110,275	389,726	500,001
								1,090,000,000	1,099,116,500	1,092,924,769	1,190,295,000	5,716,072	12,313,929	18,030,001		

*1 公益財団法人新宿未来創造財団資金運用規程第6条で、債券等の信用格付けを、保有基準格付けBBB格以上としている。

上記のとおり、資金運用の状況を報告いたします。

令和5年3月31日

公益財団法人新宿未来創造財団
理事長 酒井 敏男



独立監査人の監査報告書

令和5年6月1日


公益財団法人新宿未来創造財団

理事長 酒井敏男 殿

太陽有限責任監査法人

東京事務所

指定有限責任社員
業務執行社員 公認会計士

杉江俊志 

<財務諸表等監査>

監査意見

当監査法人は、公益社団法人及び公益財団法人の認定等に関する法律第23条の規定に基づき、公益財団法人新宿未来創造財団の令和4年4月1日から令和5年3月31日までの令和4年度の貸借対照表、損益計算書（公益認定等ガイドラインI-5(1)の定めによる「正味財産増減計算書」をいう。）、キャッシュ・フロー計算書及び財務諸表に対する注記並びに附属明細書について監査し、あわせて、正味財産増減計算書内訳表（以下、これらの監査の対象書類を「財務諸表等」という。）について監査を行った。

当監査法人は、上記の財務諸表等が、我が国において一般に公正妥当と認められる公益法人会計の基準に準拠して、当該財務諸表等に係る期間の財産、損益（正味財産増減）及びキャッシュ・フローの状況を、全ての重要な点において適正に表示しているものと認める。

監査意見の根拠

当監査法人は、我が国において一般に公正妥当と認められる監査の基準に準拠して監査を行った。監査の基準における当監査法人の責任は、「財務諸表等の監査における監査人の責任」に記載されている。当監査法人は、我が国における職業倫理に関する規定に従って、法人から独立しており、また、監査人としてのその他の倫理上の責任を果たしている。当監査法人は、意見表明の基礎となる十分かつ適切な監査証拠を入手したと判断している。

その他の記載内容

その他の記載内容は、事業報告及びその附属明細書並びに財産目録のうち意見の対象とされていない部分である。理事者の責任は、その他の記載内容を作成し開示することにある。また、監事の責任は、その他の記載内容の報告プロセスの整備及び運用における理事の職務の執行を監視することにある。

当監査法人の財務諸表等に対する監査意見の対象にはその他の記載内容は含まれておらず、当監査法人はその他の記載内容に対して意見を表明するものではない。

財務諸表等の監査における当監査法人の責任は、その他の記載内容を通読し、通読の過程において、その他の記載内容と財務諸表等又は当監査法人が監査の過程で得た知識との間に重要な相違があるかどうか検討すること、また、そのような重要な相違以外にその他の記載内容に重要な誤りの兆候があるかどうか注意を払うことにある。

当監査法人は、実施した作業に基づき、その他の記載内容に重要な誤りがあると判断した場合には、その事実を報告することが求められている。

その他の記載内容に関して、当監査法人が報告すべき事項はない。

財務諸表等に対する理事者及び監事の責任

理事者の責任は、我が国において一般に公正妥当と認められる公益法人会計の基準に準拠して財務諸表等を作成し適正に表示することにある。これには、不正又は誤謬による重要な虚偽表示のない財務諸表等を作成し適正に表示するために理事者が必要と判断した内部統制を整備及び運用することが含まれる。

財務諸表等を作成するに当たり、理事者は、継続組織の前提に基づき財務諸表等を作成することが適切であるかどうかを評価し、我が国において一般に公正妥当と認められる公益法人会計の基準に基づいて継続組織に関する事項を開示する必要がある場合には当該事項を開示する責任がある。

監事の責任は、財務報告プロセスの整備及び運用における理事の職務の執行を監視することにある。

財務諸表等の監査における監査人の責任

監査人の責任は、監査人が実施した監査に基づいて、全体としての財務諸表等に不正又は誤謬による重要な虚偽表示がないかどうかについて合理的な保証を得て、監査報告書において独立の立場から財務諸表等に対する意見を表明することにある。虚偽表示は、不正又は誤謬により発生する可能性があり、個別に又は集計すると、財務諸表等の利用者の意思決定に影響を与えると合理的に見込まれる場合に、重要性があると判断される。

監査人は、我が国において一般に公正妥当と認められる監査の基準に従って、監査の過程を通じて、職業的専門家としての判断を行い、職業的懐疑心を保持して以下を実施する。

- ・ 不正又は誤謬による重要な虚偽表示リスクを識別し、評価する。また、重要な虚偽表示リスクに対応した監査手続を立案し、実施する。監査手続の選択及び適用は監査人の判断による。さらに、意見表明の基礎となる十分かつ適切な監査証拠を入手する。
- ・ 財務諸表等の監査の目的は、内部統制の有効性について意見表明するためのものではないが、監査人は、リスク評価の実施に際して、状況に応じた適切な監査手続を立案するために、監査に関連する内部統制を検討する。
- ・ 理事者が採用した会計方針及びその適用方法の適切性、並びに理事者によって行われた会計上の見積りの合理性及び関連する注記事項の妥当性を評価する。
- ・ 理事者が継続組織を前提として財務諸表等を作成することが適切であるかどうか、また、入手した監査証拠に基づき、継続組織の前提に重要な疑義を生じさせるような事象又は状況に関して重要な不確実性が認められるかどうか結論付ける。継続組織の前提に関する重要な不確実性が認められる場合は、監査報告書において財務諸表等の注記事項に注意を喚起すること、又は重要な不確実性に関する財務諸表等の注記事項が適切でない場合は、財務諸表等に対して除外事項付意見を表明することが求められている。監査人の結論は、監査報告書日までに入手した監査証拠に基づいているが、将来の事象や状況により、法人は継続組織として存続できなくなる可能性がある。
- ・ 財務諸表等の表示及び注記事項が、我が国において一般に公正妥当と認められる公益法人会計の基準に準拠しているかどうかとともに、関連する注記事項を含めた財務諸表等の表示、構成及び内容、並びに財務諸表等が基礎となる取引や会計事象を適正に表示しているかどうかを評価する。

監査人は、監事に対して、計画した監査の範囲とその実施時期、監査の実施過程で識別した内部統制の重要な不備を含む監査上の重要な発見事項、及び監査の基準で求められているその他の事項について報告を行う。

<財産目録に対する意見>

財産目録に対する監査意見

当監査法人は、公益社団法人及び公益財団法人の認定等に関する法律第 23 条の規定に基づき、公益財団法人新宿未来創造財団の令和 5 年 3 月 31 日現在の令和 4 年度の財産目録（「貸借対照表科目」、「金額」及び「使用目的等」の欄に限る。以下同じ。）について監査を行った。

当監査法人は、上記の財産目録が、我が国において一般に公正妥当と認められる公益法人会計の基準に準拠しており、公益認定関係書類と整合して作成されているものと認める。

財産目録に対する理事者及び監事の責任

理事者の責任は、財産目録を、我が国において一般に公正妥当と認められる公益法人会計の基準に準拠するとともに、公益認定関係書類と整合して作成することにある。

監事の責任は、財産目録作成における理事の職務の執行を監視することにある。

財産目録に対する監査における監査人の責任

監査人の責任は、財産目録が、我が国において一般に公正妥当と認められる公益法人会計の基準に準拠しており、公益認定関係書類と整合して作成されているかについて意見を表明することにある。

利害関係

法人と当監査法人又は業務執行社員との間には、公認会計士法の規定により記載すべき利害関係はない。


以 上


令和4年度公益財団法人新宿未来創造財団監事監査報告書

公益財団法人新宿未来創造財団
理事長 酒井 敏男 殿

令和5年6月2日

公益財団法人新宿未来創造財団

監事 名倉 明夫 

監事 五味田 敏夫 

監事 野田 勉 

公益財団法人新宿未来創造財団（以下、「財団」という。）の監査を財団監事監査規程に基づき実施しましたので、次のとおり報告いたします。

1. 監査の方法及びその内容

各監事は、財団監事監査規程第6条に定める監査事項について、理事会その他重要な会議に出席し、理事及び使用人から業務の執行状況について報告を受け、必要に応じて説明を求め、業務及び財産の状況を調査いたしました。

また、令和4年度事業実績報告書及び計算書類並びに附属明細書等を受領し、さらに、会計監査人から計算書類並びに附属明細書を受領し、これらの書類について監査しました。

2. 監査結果

- 一、事業は法令及び定款等に従い、適正に実施されていることを認めます。
- 二、理事の職務の執行に関する不正の行為又は法令若しくは定款に違反する重大な事実は認められません。
- 三、会計の処理及び財務の管理は、会計原則に基づく処理がなされており、計算書類に表示された金額を適正とする会計監査人の監査報告書を正当であると認めます。


以上のとおり、監査の結果、適正であることを報告します。


令和4年度公益財団法人新宿未来創造財団資金運用業務状況報告書

公益財団法人新宿未来創造財団
理事長 酒井 敏男 殿

令和5年6月2日

公益財団法人新宿未来創造財団

監事 名倉 明孝 

監事 五味田 敏夫 

監事 野田 勉 

公益財団法人新宿未来創造財団資金運用規程第9条第3項に基づき、令和4年度の資金運用業務状況についてご報告いたします。

記

現在運用中の資金である定期預金や債券について、通帳や残高証明書に基づき、その運用状況を確認いたしました。その結果、公益財団法人新宿未来創造財団資金運用規程に則った適切な資金運用業務が行われていることを認めます。

資料編

令和4年度事業実績資料

定 款	1 地域の歴史の記録保存及び普及啓発	事業・校事業番号	② 1-2
事業名	① 展示会の開催	担当課	③ 学芸課
		種別	補助事業

成果・特徴 ④
 特別展1回、所蔵資料展4回(うち2回は他年度跨ぎ)を開催した。特別展は、「新宿の弥生時代—教科書の弥生時代と比べてみると—」を開催し、教科書に掲載されている弥生時代の姿と新宿の発掘成果に基づく弥生時代の姿について、子どもたちにもわかりやすい展示を行った。このほか夏休み期間中には「記憶の底にある宝物 子ども時代の遊びとおもちゃ」を開催した。この展示には資料借用等で四谷文化ネットに参加している東京おもちゃ美術館の協力を得た。また展示にあわせ、博物館ガイドボランティア有志による体験談を記した『記憶の底にある宝物』を刊行し無料配布した。さらに所蔵資料の岩田ガラス、地図や写真を中心とした戦前の新宿に関する展示会を開催し、好評を博した。

区分・項目	令和3年度		令和4年度				対前年度 決算比	
	予算(円)	決算(円)	当初予算額(円)	予算現額(A)(円)	決算額(B)(円)	差異(A-B)(円)		収入率/執行率
⑤ 事業収益	54,000	0	90,000	90,000	70,500	19,500	78.3%	-
⑥ 区補助金	10,450,000	8,275,345	9,269,000	9,269,000	7,187,341	2,081,659	77.5%	86.8%
経常収益計	10,504,000	8,275,345	9,359,000	9,359,000	7,257,841	2,101,159	77.5%	87.7%
⑦ 事業費	10,504,000	8,275,345	9,359,000	9,359,000	7,257,841	2,101,159	77.5%	87.7%
⑧ 人件費			0	0	0	0	-	-
経常費用計	10,504,000	8,275,345	9,359,000	9,359,000	7,257,841	2,101,159	77.5%	87.7%
収 支	0	0	0	0	0	0	-	-
⑨ 自主財源充当額	0	0	0	0	0	0	-	-
⑩ 成果指標	目標	実績	目標(C)	実績(D)	差異(D-C)	⑫ 達成率	備考	
延べ観覧者数(人)	14,300	14,249	13,700	16,925	3,225	123.5%		
⑪ 満足度アンケート等結果	3.0	3.4	3.0	3.6	0.6	120.0%		

- ①「令和4年度事業計画及び収支予算」に記載されている事業名を記載しています。
- ②「令和4年度事業計画及び収支予算」に記載されている事業番号を記載しています。
- ③担当課名を記載しています。
- ④本年度において特に成果があったこと、重点的に取り組んだこと、新たな取り組みなどを記載しています。
- ⑤事業収益のうち、参加料収入などを記載しています。
(区補助金・受託料・指定管理料などは含まれていません。)
- ⑥区補助金・受託料・指定管理料などを記載しています。
- ⑦事業に要する経費のうち、人件費を除く経費を記載しています。
- ⑧事業に要する経費のうち、人件費を記載しています。
※区補助金事業を財源としていた自主事業、補助事業の人件費は、平成29年度より9-3-(1)②財団の管理運営(1)財団経営(補助)で計上しています。
また、パート人件費について、平成29年度より事業費で計上しています。
- ⑨自主事業の場合、財団が負担した自主財源を記載しています。
- ⑩事業で設定している成果指標を記載しています。
- ⑪満足度は、4段階評定のうち3.0を目標値に設定しています。
- ⑫達成率を『実績(D)/目標(C)』により、算出しています。

定 款	1 地域の歴史の記録保存及び普及啓発						事業・枝事業番号	1-1
事業名	郷土資料の調査収集・活用						担当課	学芸課
							種別	補助事業
成果・特徴								
<p>新宿に関連する郷土資料を継承するため、継続的に調査・収集を行い、適切な環境下で保存するとともに、展示や事業で積極的に活用した。資料収集・管理については、寄贈資料受入と整理、修復とレプリカ作成を行った。活用については、企画展示室での所蔵資料展の開催、常設展示室の一部展示替え、他施設への貸出等を行った。資料データベースには2,453点の追加データ入力を行い、さらに写真資料は写真データベースに1,641点を追加登録、ホームページでの公開用デジタルアーカイブに70点を追加した。このほか、重要資料収蔵庫の燻蒸(隔年)を行い、適正な資料保存の整備を進めた。</p>								
	令和3年度		令和4年度					対前年度 決算比
	予算(円)	決算(円)	当初予算額(円)	予算現額(A)(円)	決算額(B)(円)	差異(A-B)(円)	収入率/執行率	
事業収益	0	0	0	0	0	0	-	-
区補助金	5,190,000	4,628,201	5,018,000	5,018,000	3,922,426	1,095,574	78.1%	84.7%
経常収益計	5,190,000	4,628,201	5,018,000	5,018,000	3,922,426	1,095,574	78.1%	84.7%
事業費	5,190,000	4,628,201	5,018,000	5,018,000	3,922,426	1,095,574	78.1%	84.7%
パート人件費	0	0	1,855,000	1,855,000	1,476,176	378,824	79.5%	-
経常費用計	5,190,000	4,628,201	5,018,000	5,018,000	3,922,426	1,095,574	78.1%	84.7%
収 支	0	0	0	0	0	0	-	-
成果指標	目標	実績	目標(C)	実績(D)	差異(D-C)	達成率	備考	
公開写真増数(点)	50	73	50	70	20	140.0%		

定 款	1 地域の歴史の記録保存及び普及啓発						事業・枝事業番号	1-2
事業名	展示会の開催						担当課	学芸課
							種別	補助事業
成果・特徴								
<p>特別展1回、所蔵資料展4回(うち2回は他年度跨ぎ)を開催した。特別展は、「新宿の弥生時代—教科書の弥生時代と比べてみると—」を開催し、教科書に掲載されている弥生時代の姿と新宿の発掘成果に基づく弥生時代の姿について、子どもたちにもわかりやすい展示を行った。このほか夏休み期間中には「記憶の底にある宝物 子ども時代の遊びとおもちゃ」を開催した。この展示には資料借用等で四谷文化ネットに参加している東京おもちゃ美術館の協力を得た。また展示にあわせ、博物館ガイドボランティア有志による体験談を記した『記憶の底にある宝物』を刊行し無料配布した。さらに所蔵資料の岩田ガラス、地図や写真を中心とした戦前の新宿に関する展示会を開催し、好評を博した。</p>								
区分・項目	令和3年度		令和4年度					対前年度 決算比
	予算(円)	決算(円)	当初予算額(円)	予算現額(A)(円)	決算額(B)(円)	差異(A-B)(円)	収入率/執行率	
事業収益	54,000	0	90,000	90,000	70,500	19,500	78.3%	-
区補助金	10,450,000	8,275,345	9,269,000	9,269,000	7,187,341	2,081,659	77.5%	86.8%
経常収益計	10,504,000	8,275,345	9,359,000	9,359,000	7,257,841	2,101,159	77.5%	87.7%
事業費	10,504,000	8,275,345	9,359,000	9,359,000	7,257,841	2,101,159	77.5%	87.7%
パート人件費			928,000	928,000	275,487	652,513	29.6%	-
経常費用計	10,504,000	8,275,345	9,359,000	9,359,000	7,257,841	2,101,159	77.5%	87.7%
収 支	0	0	0	0	0	0	-	-
成果指標	目標	実績	目標(C)	実績(D)	差異(D-C)	達成率	備考	
延べ観覧者数(人)	14,300	14,249	13,700	16,925	3,225	123.5%		
満足度アンケート等結果	3.0	3.4	3.0	3.6	0.6	120.0%		

定 款	1 地域の歴史の記録保存及び普及啓発						事業・枝事業番号	1-3
事業名	文化財等の保存・公開						担当課	学芸課
							種別	補助事業
成果・特徴 新型コロナウイルス感染症拡大防止のため、新宿区無形民俗文化財「高田馬場流鏑馬」および隔年実施の「民俗芸能の集い」は中止となった。しかし、国史跡「林氏墓地」の公開は行うことができた。また伝統芸能の「講談」については、感染症拡大状況を踏まえて日程を調整の上、感染防止対策を取りながら2回実施した。								
区分・項目	令和3年度		令和4年度					対前年度 決算比
	予算(円)	決算(円)	当初予算額(円)	予算現額(A)(円)	決算額(B)(円)	差異(A-B)(円)	収入率/執行率	
事業収益	120,000	59,000	157,000	157,000	125,000	32,000	79.6%	211.8%
区補助金	5,223,000	2,761,387	5,296,000	5,296,000	1,388,563	3,907,437	26.2%	50.2%
経常収益計	5,343,000	2,820,387	5,453,000	5,453,000	1,513,563	3,939,437	27.7%	53.6%
事業費	5,343,000	2,820,387	5,453,000	5,453,000	1,513,563	3,939,437	27.7%	53.6%
経常費用計	5,343,000	2,820,387	5,453,000	5,453,000	1,513,563	3,939,437	27.7%	53.6%
収 支	0	0	0	0	0	0	-	-
成果指標	目標	実績	目標(C)	実績(D)	差異(D-C)	達成率	備考	
公開参加者数(人)	590	59	501	320	△ 181	63.8%		
流鏑馬観覧者数(人)	3,500	0	3,500	0	△ 3,500	0.0%		
満足度アンケート等結果	3.0	3.7	3.0	3.5	0.5	116.6%		

定 款	1 地域の歴史の記録保存及び普及啓発						事業・枝事業番号	1-4
事業名	講座・講演会の開催						担当課	学芸課
							種別	自主事業
成果・特徴 新宿の歴史・文化をテーマにした講座や講演会、ワークショップ形式の体験講座等を実施した。 新型コロナウイルス感染症拡大防止のため、感染予防対策を取りながら、東京堂協働講座、NHK歴史講座、史跡関連講座、所蔵資料展開関連講座、生誕記念講演会、夏休みこどもイベント等の様々なテーマを企画・実施した。								
区分・項目	令和3年度		令和4年度					対前年度 決算比
	予算(円)	決算(円)	当初予算額(円)	予算現額(A)(円)	決算額(B)(円)	差異(A-B)(円)	収入率/執行率	
事業収益	666,000	206,500	800,000	800,000	757,400	42,600	94.6%	366.7%
経常収益計	666,000	206,500	800,000	800,000	757,400	42,600	94.6%	366.7%
事業費	833,000	242,753	784,000	784,000	674,325	109,675	86.0%	277.7%
経常費用計	833,000	242,753	784,000	784,000	674,325	109,675	86.0%	277.7%
収 支	△ 167,000	△ 36,253	16,000	16,000	83,075	△ 67,075	-	-229.1%
自主財源充当額	167,000	36,253	0	0	0	0	-	-
成果指標	目標	実績	目標(C)	実績(D)	差異(D-C)	達成率	備考	
延べ参加者数(人)	1,431	541	1,764	1,626	△ 138	92.1%		
満足度アンケート等結果	3.0	3.6	3.0	3.6	0.6	120.0%		

定 款	1 地域の歴史の記録保存及び普及啓発						事業・枝事業番号	1-5
事業名	歴史文化探訪						担当課	学芸課
							種別	自主事業
成果・特徴								
新型コロナウイルス感染症の流行状況を踏まえ、4～8月の前半期での開催は中止し、9月以降の後半期に新宿区内のコースで開催した。感染対策のため、1グループの参加人数10～15人、解説ボランティア4人の規模とし、見学場所も絞る等の対策を講じた上での開催とした。								
区分・項目	令和3年度		令和4年度					対前年度 決算比
	予算(円)	決算(円)	当初予算額(円)	予算現額(A)(円)	決算額(B)(円)	差異(A-B)(円)	収入率/執行率	
事業収益	86,000	0	134,000	134,000	89,600	44,400	66.8%	-
経常収益計	86,000	0	134,000	134,000	89,600	44,400	66.8%	-
事業費	80,000	2,568	77,000	77,000	49,958	27,042	64.8%	1945.4%
経常費用計	80,000	2,568	77,000	77,000	49,958	27,042	64.8%	1945.4%
収 支	6,000	△ 2,568	57,000	57,000	39,642	17,358	-	-1543.6%
自主財源充当額	0	2,568	0	0	0	0	-	-
成果指標	目標	実績	目標(C)	実績(D)	差異(D-C)	達成率	備考	
参加者数(人)	108	0	168	112	△ 56	66.6%		
満足度アンケート等結果	3.0	-	3.0	3.5	0.5	116.6%		

定 款	1 地域の歴史の記録保存及び普及啓発						事業・枝事業番号	1-6
事業名	学校等への教育活動支援						担当課	学芸課
							種別	補助事業
成果・特徴								
区内・区外の幼稚園、小・中学校における地域学習・歴史学習を支援するため、感染状況を踏まえつつ社会科見学や授業支援(民具体験等)に積極的に対応したほか、むかしの道具を紹介する動画の作成・配信や、リーフレットの増刷・配布等を行った。また中学生の職場体験、大学生の学芸員実習受入や授業解説等に対応した。なお、新型コロナウイルス感染症拡大防止のためインターンシップ受入は中止した。								
区分・項目	令和3年度		令和4年度					対前年度 決算比
	予算(円)	決算(円)	当初予算額(円)	予算現額(A)(円)	決算額(B)(円)	差異(A-B)(円)	収入率/執行率	
事業収益	0	0	0	0	0	0	-	-
区補助金	459,000	400,144	459,000	459,000	452,338	6,662	98.5%	113.0%
経常収益計	459,000	400,144	459,000	459,000	452,338	6,662	98.5%	113.0%
事業費	459,000	400,144	459,000	459,000	452,338	6,662	98.5%	113.0%
経常費用計	459,000	400,144	459,000	459,000	452,338	6,662	98.5%	113.0%
収 支	0	0	0	0	0	0	-	-
成果指標	目標	実績	目標(C)	実績(D)	差異(D-C)	達成率	備考	
連携学校数(校)	—	53	60	64	4	106.6%		

定款	1 地域の歴史の記録保存及び普及啓発						事業・枝事業番号	1-7
事業名	漱石山房関連事業						担当課	漱石山房記念館課
							種別	補助事業
成果・特徴 展示会を4回(《特別展》1回、《通常展》テーマ展示3回)開催した。講座・講演等については、文学講座2件、九日会2件、俳句講座、読書感想文ワークショップ、特別展記念講演会、映画鑑賞会、文学さんぽ2件等を実施した。								
区分・項目	令和3年度		令和4年度				収入率/執行率	対前年度 決算比
	予算(円)	決算(円)	当初予算額(円)	予算現額(A)(円)	決算額(B)(円)	差異(A-B)(円)		
事業収益	157,000	5,500	220,000	220,000	215,400	4,600	97.9%	3916.3%
区補助金	13,358,000	10,345,683	13,226,000	13,226,000	10,049,254	3,176,746	75.9%	97.1%
経常収益計	13,515,000	10,351,183	13,446,000	13,446,000	10,264,654	3,181,346	76.3%	99.1%
事業費	13,515,000	10,351,183	13,446,000	13,446,000	10,264,654	3,181,346	76.3%	99.1%
パート人件費	853,000	702,977	897,000	897,000	705,547	191,453	78.6%	100.3%
経常費用計	13,515,000	10,351,183	13,446,000	13,446,000	10,264,654	3,181,346	76.3%	99.1%
収 支	0	0	0	0	0	0	-	-
成果指標	目標	実績	目標(C)	実績(D)	差異(D-C)	達成率	備考	
参加者数(人)	33,000	11,938	26,135	20,761	△ 5,374	79.4%		
レファレンス数(件)	1,000	1,076	894	894	0	100.0%		
協力学校数(校)	-	11	7	15	8	214.2%		

定款	1 地域の歴史の記録保存及び普及啓発						事業・枝事業番号	1-8
事業名	博物館ボランティアの活動支援						担当課	学芸課
							種別	補助事業
成果・特徴 新型コロナウイルス感染症拡大防止のため実質的な活動を中止していたが、感染状況を踏まえ、7月より新宿歴史博物館の展示ガイド、9月からは他館の展示ガイドを再開した。また史跡ガイドについても9月から歴史探訪のガイドを再開した。昨年度から再開している事業サポート、漱石山房記念館ガイドについても感染予防対策を取りながら活動を行った。さらにレベルアップ講座や研修でボランティアのスキルアップを図ると共に、中断していた養成講座を開催し、新規のガイドボランティア登録につなげた。								
区分・項目	令和3年度		令和4年度				収入率/執行率	対前年度 決算比
	予算(円)	決算(円)	当初予算額(円)	予算現額(A)(円)	決算額(B)(円)	差異(A-B)(円)		
事業収益	0	0	108,000	108,000	0	108,000	0.0%	-
区補助金	2,465,000	393,184	2,434,000	2,434,000	1,351,755	1,082,245	55.5%	343.7%
経常収益計	2,465,000	393,184	2,542,000	2,542,000	1,351,755	1,190,245	53.1%	343.7%
事業費	2,465,000	393,184	2,542,000	2,542,000	1,351,755	1,190,245	53.1%	343.7%
経常費用計	2,465,000	393,184	2,542,000	2,542,000	1,351,755	1,190,245	53.1%	343.7%
収 支	0	0	0	0	0	0	-	-
成果指標	目標	実績	目標(C)	実績(D)	差異(D-C)	達成率	備考	
活動回数(回)	2,200	99	2,200	942	△ 1,258	42.8%		

定 款	1 地域の歴史の記録保存及び普及啓発						事業・枝事業番号	1-9
事業名	ミュージアムショップ (総括)						担当課	学芸課 漱石山房記念館課
							種別	自主事業
成果・特徴								
<p>新宿の歴史・文化及び夏目漱石やその門下生に関する刊行物や関連するグッズ等を制作・販売し、新宿歴史博物館や他記念館等の来館者サービスの向上を図った。また、令和5年度に作家・林芙美子が生誕120年を迎え、当館でも記念事業を計画しているため、これに先行して林芙美子の小品集とオリジナルグッズを新規に作成した。なお令和3年度から、収支実績が確定した後にミュージアムショップ事業の収支差額の一部を財団から直接区に還元している。</p>								
区分・項目	令和3年度		令和4年度					対前年度 決算比
	予算(円)	決算(円)	当初予算額(円)	予算現額(A)(円)	決算額(B)(円)	差異(A-B)(円)	収入率/執行率	
事業収益	3,349,000	4,148,430	4,902,000	4,902,000	6,490,045	△ 1,588,045	132.3%	156.4%
経常収益計	3,349,000	4,148,430	4,902,000	4,902,000	6,490,045	△ 1,588,045	132.3%	156.4%
事業費	3,842,000	2,576,531	3,967,000	3,967,000	3,955,897	11,103	99.7%	153.5%
経常費用計	3,842,000	2,576,531	3,967,000	3,967,000	3,955,897	11,103	99.7%	153.5%
収 支	△ 493,000	1,571,899	935,000	935,000	2,534,148	△ 1,599,148	-	161.2%
自主財源充当額	493,000	0	0	0	0	0	-	-
成果指標	目標	実績	目標(C)	実績(D)	差異(D-C)	達成率	備考	
-	-	-	-	-	-	-	-	-

定 款	1 地域の歴史の記録保存及び普及啓発						事業・枝事業番号	1-9-(1)
事業名	ミュージアムショップ (1)新宿歴史博物館						担当課	学芸課
							種別	自主事業
成果・特徴								
<p>新宿の歴史・文化に関する刊行物や関連するグッズ等を制作・販売し、新宿歴史博物館や他記念館等の来館者サービスの向上を図った。また、令和5年度に作家・林芙美子が生誕120年を迎え、当館でも記念事業を計画しているため、これに先行して林芙美子の小品集とオリジナルグッズを新規に作成した。なお令和3年度から、収支実績が確定した後にミュージアムショップ事業の収支差額の一部を財団から直接区に還元している。</p>								
区分・項目	令和3年度		令和4年度					対前年度 決算比
	予算(円)	決算(円)	当初予算額(円)	予算現額(A)(円)	決算額(B)(円)	差異(A-B)(円)	収入率/執行率	
事業収益	1,306,000	2,097,803	1,585,000	1,585,000	2,498,841	△ 913,841	157.6%	119.1%
経常収益計	1,306,000	2,097,803	1,585,000	1,585,000	2,498,841	△ 913,841	157.6%	119.1%
事業費	1,675,000	1,029,462	1,357,000	1,601,000	1,599,575	1,425	99.9%	155.3%
経常費用計	1,675,000	1,029,462	1,357,000	1,601,000	1,599,575	1,425	99.9%	155.3%
収 支	△ 369,000	1,068,341	228,000	△ 16,000	899,266	△ 915,266	-	84.1%
自主財源充当額	369,000	0	0	16,000	0	16,000	-	-
成果指標	目標	実績	目標(C)	実績(D)	差異(D-C)	達成率	備考	
-	-	-	-	-	-	-	-	-

定 款	1 地域の歴史の記録保存及び普及啓発						事業・枝事業番号	1-9-(2)
事業名	ミュージアムショップ (2)漱石山房記念館						担当課	漱石山房記念館課
							種別	自主事業
成果・特徴 夏目漱石及びその門下生に関する刊行物や関連するグッズ等を制作・販売し、来館者サービスの向上に努めた。なお令和3年度から、収支実績が確定した後にミュージアムショップ事業の収支差額の一部を財団から直接区に還元している。								
区分・項目	令和3年度		令和4年度					対前年度 決算比
	予算(円)	決算(円)	当初予算額(円)	予算現額(A)(円)	決算額(B)(円)	差異(A-B)(円)	収入率/執行率	
事業収益	2,043,000	2,050,627	3,317,000	3,317,000	3,991,204	△ 674,204	120.3%	194.6%
経常収益計	2,043,000	2,050,627	3,317,000	3,317,000	3,991,204	△ 674,204	120.3%	194.6%
事業費	2,167,000	1,547,069	2,610,000	2,366,000	2,356,322	9,678	99.5%	152.3%
経常費用計	2,167,000	1,547,069	2,610,000	2,366,000	2,356,322	9,678	99.5%	152.3%
収 支	△ 124,000	503,558	707,000	951,000	1,634,882	△ 683,882	-	324.6%
自主財源充当額	124,000	0	0	0	0	0	-	-
成果指標	目標	実績	目標(C)	実績(D)	差異(D-C)	達成率	備考	
-	-	-	-	-	-	-		

定 款	1 地域の歴史の記録保存及び普及啓発						事業・枝事業番号	1-10
事業名	漱石山房記念館開館5周年記念事業						担当課	漱石山房記念館課
							種別	自主事業
成果・特徴 平成29年9月24日の漱石山房記念館開館から5周年を迎えることを記念し、新宿区事業や特別展との連動企画など、記念館の周知と来館者の増につながる様々なイベントを開催した。								
区分・項目	令和3年度		令和4年度					対前年度 決算比
	予算(円)	決算(円)	当初予算額(円)	予算現額(A)(円)	決算額(B)(円)	差異(A-B)(円)	収入率/執行率	
事業収益	-	-	3,750,000	3,750,000	436,000	3,314,000	11.6%	-
経常収益計	-	-	3,750,000	3,750,000	436,000	3,314,000	11.6%	-
事業費	-	-	3,200,000	3,200,000	489,945	2,710,055	15.3%	-
経常費用計	-	-	3,200,000	3,200,000	489,945	2,710,055	15.3%	-
収 支	-	-	550,000	550,000	△ 53,945	603,945	-	-
成果指標	目標	実績	目標(C)	実績(D)	差異(D-C)	達成率	備考	
-	-	-	-	-	-	-		

定 款	2 文化芸術の振興と地域の文化活動を通じた豊かな心の育成						事業・枝事業番号	2-1-(1)
事業名	舞台芸術鑑賞機会の提供						担当課	文化・学習課
							種別	補助事業
成果・特徴								
<p>3年ぶりに区民合唱団を編成したベルリオーズ「レクイエム」は、イタリア人指揮者A.バッチストーニ氏を迎え、実施した。また、クラシック音楽をより身近に感じていただくため、誰もが一度は聞いたことのある曲を中心に構成した「ライトクラシック・サマーコンサート」を実施した。ポピュラー公演では、大黒摩季氏、音楽プロデューサー武部聡志氏、和楽器ユニットAUN J クラシックオーケストラをメインに、和太鼓奏者ヒダノ修一氏をゲストに迎え開催した。落語会は4流派共演など新宿文化センター独自の顔付けで実施した。</p> <p>当初予定していた目標集客に届かず減益となったため、区補助金△4,012,975円の不足分は、新宿区と協議した結果、補助金交付要綱に基づき「6-2-(1)友好都市との交流事業(1)人的交流」における区補助金差異から充当した。</p>								
区分・項目	令和3年度		令和4年度					対前年度 決算比
	予算(円)	決算(円)	当初予算額(円)	予算現額(A)(円)	決算額(B)(円)	差異(A-B)(円)	収入率/執行率	
事業収益	11,353,000	9,493,960	32,153,000	32,153,000	20,938,304	11,214,696	65.1%	220.5%
区補助金	7,077,000	2,157,737	7,094,000	7,094,000	11,106,975	△ 4,012,975	156.5%	514.7%
その他補助金	2,850,000	3,896,214	2,850,000	2,850,000	4,092,000	△ 1,242,000	143.5%	105.0%
経常収益計	21,280,000	15,547,911	42,097,000	42,097,000	36,137,279	5,959,721	85.8%	232.4%
事業費	21,280,000	15,547,911	42,097,000	42,097,000	36,137,279	5,959,721	85.8%	232.4%
経常費用計	21,280,000	15,547,911	42,097,000	42,097,000	36,137,279	5,959,721	85.8%	232.4%
収 支	0	0	0	0	0	0	-	-
成果指標	目標	実績	目標(C)	実績(D)	差異(D-C)	達成率	備考	
来場者数(人)	3,380	2,773	7,100	5,388	△ 1,712	75.8%		
満足度アンケート等結果	3.0	3.5	3.0	3.7	0.7	123.3%		

定 款	2 文化芸術の振興と地域の文化活動を通じた豊かな心の育成						事業・枝事業番号	2-1-(2)
事業名	実験的創造的舞台芸術鑑賞機会の提供						担当課	文化・学習課
							種別	自主事業
成果・特徴								
<p>小ホール公演「TOKYO発世界ジャズ巡り」ではピーター・バラカン氏と松永誠剛氏によるトークショーに加え、トリオ・アンサンブルによるコンサートを実施した。新宿文化センターJAZZシリーズでは、新宿PITINNで活躍する本多俊之氏をはじめとするアーティストを招き実施した。当初ソロ公演を予定していた蔡忠浩公演は、所属バンドbonobosの3月解散により、急遽バンド公演に変更し開催した。舞台製作やポスター作成を武蔵野美術大学空間演出デザイン学科と協力し、学生の豊かな創造力を引き出した産学連携公演として実施した。</p>								
区分・項目	令和3年度		令和4年度					対前年度 決算比
	予算(円)	決算(円)	当初予算額(円)	予算現額(A)(円)	決算額(B)(円)	差異(A-B)(円)	収入率/執行率	
事業収益	985,000	1,044,800	2,195,000	2,195,000	2,117,600	77,400	96.4%	202.6%
経常収益計	985,000	1,044,800	2,195,000	2,195,000	2,117,600	77,400	96.4%	202.6%
事業費	2,087,000	1,838,741	2,976,000	2,976,000	2,832,487	143,513	95.1%	154.0%
経常費用計	2,087,000	1,838,741	2,976,000	2,976,000	2,832,487	143,513	95.1%	154.0%
収 支	△ 1,102,000	△ 793,941	△ 781,000	△ 781,000	△ 714,887	△ 66,113	-	90.0%
自主財源充当額	1,102,000	793,941	781,000	781,000	714,887	66,113	-	-
成果指標	目標	実績	目標(C)	実績(D)	差異(D-C)	達成率	備考	
来場者数(人)	285	264	640	600	△ 40	93.7%		
満足度アンケート等結果	3.0	3.7	3.0	3.7	0.7	123.3%		

定款	2 文化芸術の振興と地域の文化活動を通じた豊かな心の育成						事業・枝事業番号	2-2
事業名	ライフアップ講座						担当課	文化・学習課
							種別	自主事業
成果・特徴 今年度より、新宿区書道連盟講師を迎え「美文字で日常を彩る筆ペン講座」を実施した。定員数を大幅に超える応募があり、好評を得た。また、音楽や歌に親しみ、区民の文化芸術の振興に資する講座を多く実施した。各生涯学習館では、利用者・利用団体のニーズの把握に努め、地域の特性に沿った講座を実施した。								
区分・項目	令和3年度		令和4年度					対前年度 決算比
	予算(円)	決算(円)	当初予算額(円)	予算現額(A)(円)	決算額(B)(円)	差異(A-B)(円)	収入率/執行率	
事業収益	884,000	226,460	1,113,000	1,113,000	1,139,200	△ 26,200	102.3%	503.0%
経常収益計	884,000	226,460	1,113,000	1,113,000	1,139,200	△ 26,200	102.3%	503.0%
事業費	542,000	241,183	642,000	642,000	614,582	27,418	95.7%	254.8%
経常費用計	542,000	241,183	642,000	642,000	614,582	27,418	95.7%	254.8%
収支	342,000	△ 14,723	471,000	471,000	524,618	△ 53,618	-	-3563.2%
自主財源充当額	0	14,723	0	0	0	0	-	-
成果指標	目標	実績	目標(C)	実績(D)	差異(D-C)	達成率	備考	
延べ参加者数(人)	935	228	1,449	1,357	△ 92	93.6%		
満足度アンケート等結果	3.0	3.4	3.0	3.5	0.5	116.6%		

定款	2 文化芸術の振興と地域の文化活動を通じた豊かな心の育成						事業・枝事業番号	2-3
事業名	区民合唱団の運営						担当課	文化・学習課
							種別	自主事業
成果・特徴 新型コロナウイルス感染症の影響により実施できなかった合唱団事業であるが、3年ぶりに新宿文化センター合唱団を編成し、ベルリオーズ「レクイエム」を東京フィルハーモニー交響楽団と共演した。指揮者には、前回(令和元年度)に引き続き指揮者として注目度の高いA.バツティストニ氏を起用した。								
区分・項目	令和3年度		令和4年度					対前年度 決算比
	予算(円)	決算(円)	当初予算額(円)	予算現額(A)(円)	決算額(B)(円)	差異(A-B)(円)	収入率/執行率	
事業収益	0	0	4,800,000	4,800,000	3,621,000	1,179,000	75.4%	-
経常収益計	0	0	4,800,000	4,800,000	3,621,000	1,179,000	75.4%	-
事業費	0	0	2,876,000	2,876,000	2,402,326	473,674	83.5%	-
経常費用計	0	0	2,876,000	2,876,000	2,402,326	473,674	83.5%	-
収支	0	0	1,924,000	1,924,000	1,218,674	705,326	-	-
自主財源充当額	0	0	0	0	0	0	-	-
成果指標	目標	実績	目標(C)	実績(D)	差異(D-C)	達成率	備考	
参加者数(人)	0	0	200	160	△ 40	80.0%		
満足度アンケート等結果	-	-	3.0	3.6	0.6	120.0%		

定 款	2 文化芸術の振興と地域の文化活動を通じた豊かな心の育成						事業・枝事業番号	2-4
事業名	文化団体への活動支援						担当課	文化・学習課
							種別	自主事業
成果・特徴								
登録文化団体を対象とした利用者懇談会を実施し、施設利用に関するアドバイスや提案を通して団体の活動支援に繋げた。新宿区合唱連盟との共同主催で第40回新宿合唱祭「初夏にうたおう」を実施した。								
区分・項目	令和3年度		令和4年度				収入率/執行率	対前年度 決算比
	予算(円)	決算(円)	当初予算額(円)	予算現額(A)(円)	決算額(B)(円)	差異(A-B)(円)		
事業収益	0	0	0	0	0	0	-	-
経常収益計	0	0	0	0	0	0	-	-
事業費	127,000	7,704	127,000	127,000	73,695	53,305	58.0%	956.5%
経常費用計	127,000	7,704	127,000	127,000	73,695	53,305	58.0%	956.5%
収 支	△ 127,000	△ 7,704	△ 127,000	△ 127,000	△ 73,695	△ 53,305	-	956.5%
自主財源充当額	127,000	7,704	127,000	127,000	73,695	53,305	-	-
成果指標	目標(C)	実績(D)	目標(C)	実績(D)	差異(D-C)	達成率	備考	
文化団体登録数(団体)	37	32	37	33	△ 4	89.1%		

定 款	2 文化芸術の振興と地域の文化活動を通じた豊かな心の育成						事業・枝事業番号	2-5
事業名	生涯学習フェスティバル						担当課	文化・学習課
							種別	補助事業
成果・特徴								
「絵画展」「書の展」「いけ花展」「短歌・俳句・川柳展」「手工芸・陶芸展」「写真展」等の展示を主体とする催しでは、より多くの方に鑑賞していただけるよう、通常の展示に加え、インターネット上で作品を公開した。また、展示会開催期間中は事前に募集したボランティアが受付を担当する等、区民の事業参加を促した。表彰式は新型コロナウイルス感染症拡大防止のため、参加対象者を絞り実施した。「茶の湯の会」は感染症対策を徹底し、3年ぶりに実施した。								
区分・項目	令和3年度		令和4年度				収入率/執行率	対前年度 決算比
	予算(円)	決算(円)	当初予算額(円)	予算現額(A)(円)	決算額(B)(円)	差異(A-B)(円)		
事業収益	1,169,000	0	1,169,000	1,169,000	541,200	627,800	46.2%	-
区補助金	2,744,000	1,469,028	2,740,000	2,740,000	1,916,458	823,542	69.9%	130.4%
経常収益計	3,913,000	1,469,028	3,909,000	3,909,000	2,457,658	1,451,342	62.8%	167.2%
事業費	3,913,000	1,469,028	3,909,000	3,909,000	2,457,658	1,451,342	62.8%	167.2%
経常費用計	3,913,000	1,469,028	3,909,000	3,909,000	2,457,658	1,451,342	62.8%	167.2%
収 支	0	0	0	0	0	0	-	-
成果指標	目標	実績	目標(C)	実績(D)	差異(D-C)	達成率	備考	
出展・出演者数(人)	2,200	1,449	2,200	1,821	△ 379	82.7%		
来場者数(人)	5,000	2,434	5,000	3,594	△ 1,406	71.8%		
満足度アンケート等結果	3.0	3.6	3.0	3.5	0.5	116.6%		

定 款	3 スポーツの振興と地域のスポーツ活動を通じた健全な心身の育成						事業・枝事業番号	3-1
事業名	トップアスリートとの交流事業(総括) *区計画事業						担当課	スポーツ・マラソン課
							種別	自主・補助
成果・特徴								
東京ヤクルトスワローズや東京ヴェルディとの連携により、Jリーグ公式戦、及び日本プロ野球公式戦へ新宿区民を無料招待・優待する試合観戦交流を実施した。また、東京2020オリンピック・パラリンピック大会にちなんだ競技や種目の体験会を実施し、レガシー継承に寄与した。同大会後の運動・スポーツ活動推進のため、スポレク2022においては競技用トランポリンを用いた体験等を行い、スポーツ活動への関心と参加意欲向上に努めた。								
区分・項目	令和3年度		令和4年度					対前年度 決算比
	予算(円)	決算(円)	当初予算額(円)	予算現額(A)(円)	決算額(B)(円)	差異(A-B)(円)	収入率/執行率	
事業収益	0	0	0	0	0	0	-	-
区補助金	2,040,000	568,886	2,040,000	2,040,000	1,780,187	259,813	87.2%	312.9%
経常収益計	2,040,000	568,886	2,040,000	2,040,000	1,780,187	259,813	87.2%	312.9%
事業費	2,450,000	770,089	2,450,000	2,450,000	1,800,741	649,259	73.4%	233.8%
経常費用計	2,450,000	770,089	2,450,000	2,450,000	1,800,741	649,259	73.4%	233.8%
収 支	△ 410,000	△ 201,203	△ 410,000	△ 410,000	△ 20,554	△ 389,446	-	10.2%
自主財源充当額	410,000	201,203	410,000	410,000	20,554	389,446	-	-
成果指標	目標	実績	目標(C)	実績(D)	差異(D-C)	達成率	備考	
延べ参加者数(人)	1,400	390	1,500	1,169	△ 331	77.9%		
満足度アンケート等結果	3.0	3.5	3.0	-	-	-		

定 款	3 スポーツの振興と地域のスポーツ活動を通じた健全な心身の育成						事業・枝事業番号	3-1-(1)
事業名	トップアスリートとの交流事業 (自主)						担当課	スポーツ・マラソン課
							種別	自主事業
成果・特徴								
東京ヤクルトスワローズや東京ヴェルディとの連携により、区民等を無料招待・優待する「燃えろ！ナイター」や「新宿区民観戦デー」を実施し、プロスポーツに親しむ機会を提供した。一方で大相撲芝田山部屋との連携による「コズミック大相撲ランドスポレク場所」のほか、NPO法人つばめスポーツ振興協会の協力による「つばめ野球教室」は新型コロナウイルス感染症の影響で連携先からの要請により中止とした。								
区分・項目	令和3年度		令和4年度					対前年度 決算比
	予算(円)	決算(円)	当初予算額(円)	予算現額(A)(円)	決算額(B)(円)	差異(A-B)(円)	収入率/執行率	
事業収益	0	0	0	0	0	0	-	-
経常収益計	0	0	0	0	0	0	-	-
事業費	410,000	201,203	410,000	410,000	20,554	389,446	5.0%	10.2%
経常費用計	410,000	201,203	410,000	410,000	20,554	389,446	5.0%	10.2%
収 支	△ 410,000	△ 201,203	△ 410,000	△ 410,000	△ 20,554	△ 389,446	-	10.2%
自主財源充当額	410,000	201,203	410,000	410,000	20,554	389,446	-	-
成果指標	目標	実績	目標(C)	実績(D)	差異(D-C)	達成率	備考	
延べ参加者数(人)	1,000	390	1,000	498	△ 502	49.8%		
満足度アンケート等結果	3.0	-	3.0	-	-	-		

定 款	3 スポーツの振興と地域のスポーツ活動を通じた健全な心身の育成						事業・枝事業番号	3-1-(2)
事業名	トップアスリートとの交流事業(補助) オリンピック・パラリンピックレガシー継承事業 *区計画事業						担当課	スポーツ・マラソン課
							種別	補助事業
成果・特徴 東京2020オリンピック・パラリンピック大会にちなんだ競技や種目の体験会を実施し、レガシー継承に寄与した。また、同大会後の運動・スポーツ活動推進のため、スポレク2022においては競技用トランポリンを用いた体験等を行い、スポーツ活動への関心と参加意欲向上に努めた。								
区分・項目	令和3年度		令和4年度					対前年度 決算比
	予算(円)	決算(円)	当初予算額(円)	予算現額(A)(円)	決算額(B)(円)	差異(A-B)(円)	収入率/執行率	
事業収益	0	0	0	0	0	0	-	-
区補助金	2,040,000	568,886	2,040,000	2,040,000	1,780,187	259,813	87.2%	312.9%
経常収益計	2,040,000	568,886	2,040,000	2,040,000	1,780,187	259,813	87.2%	312.9%
事業費	2,040,000	568,886	2,040,000	2,040,000	1,780,187	259,813	87.2%	312.9%
経常費用計	2,040,000	568,886	2,040,000	2,040,000	1,780,187	259,813	87.2%	312.9%
収 支	0	0	0	0	0	0	-	-
成果指標	目標	実績	目標(C)	実績(D)	差異(D-C)	達成率	備考	
延べ参加者数(人)	400	0	500	671	171	134.2%		
満足度アンケート等結果	3.0	-	3.0	-	-	-		

定 款	3 スポーツの振興と地域のスポーツ活動を通じた健全な心身の育成						事業・枝事業番号	3-2
事業名	<特定費用準備資金充当事業> 新宿シティハーフマラソン・区民健康マラソン(総括)						担当課	スポーツ・マラソン課
							種別	自主・補助
成果・特徴 新型コロナウイルス感染症に伴う社会的情勢による中止または延期をしていたため、3年ぶりに開催した。メイン種目のハーフマラソンコースを神楽坂・飯田橋エリアまで拡大し、参加ランナーから概ね好評を得た。平成25年度以来9年ぶりにメイン会場を国立競技場に戻して開催し、競技場の敷地を活用したジョイントイベントを実施した。								
区分・項目	令和3年度		令和4年度					対前年度 決算比
	予算(円)	決算(円)	当初予算額(円)	予算現額(A)(円)	決算額(B)(円)	差異(A-B)(円)	収入率/執行率	
事業収益	0	0	79,600,000	79,600,000	76,492,000	3,108,000	96.0%	-
事業協賛金収益	0	0	34,300,000	34,300,000	18,216,130	16,083,870	53.1%	-
区補助金	44,609,000	1,705,000	32,709,000	32,709,000	30,415,006	2,293,994	92.9%	1783.8%
受取寄付金	0	0	1,000	1,000	0	1,000	0.0%	-
特定費用充当額	10,000,000	0	10,000,000	10,000,000	0	10,000,000	0.0%	-
経常収益計	54,609,000	1,705,000	156,610,000	156,610,000	125,123,136	31,486,864	79.8%	7338.6%
事業費	54,939,000	2,035,000	156,610,000	161,672,000	126,603,150	35,068,850	78.3%	6221.2%
経常費用計	54,939,000	2,035,000	156,610,000	161,672,000	126,603,150	35,068,850	78.3%	6221.2%
収 支	△ 330,000	△ 330,000	0	△ 5,062,000	△ 1,480,014	△ 3,581,986	-	448.4%
自主財源充当額	330,000	330,000	0	5,062,000	1,480,014	3,581,986	-	-
成果指標	目標	実績	目標(C)	実績(D)	差異(D-C)	達成率	備考	
参加者数(人)	10,000	-	10,120	10,058	△ 62	99.3%	実績は出走者数	
イベント来場者数(人)	10,000	-	-	-	-	-	実数把握が困難なため指標から除外	
満足度アンケート等結果	3.0	-	3.0	2.8	△ 0.2	93.3%		

定 款	3 スポーツの振興と地域のスポーツ活動を通じた健全な心身の育成						事業・枝事業番号	3-2-(1)	
事業名	＜特定費用準備資金充当事業＞ 新宿シティハーフマラソン・区民健康マラソン(自主)						担当課	スポーツ・マラソン課	
							種別	自主事業	
成果・特徴									
<p>新宿シティハーフマラソンの警備費の拡充と国立競技場での大会実施におけるメイン会場使用料およびイベント実施経費に充当する予定であった。</p> <p>しかし、参加ランナーからの参加料収入及び企業等からの協賛金収入の収入状況が計画を下回っていたため、各業務執行において支出を抑制した結果、資金の充当を行わなかった。</p>									
区分・項目	令和3年度		令和4年度					対前年度 決算比	
	予算(円)	決算(円)	当初予算額(円)	予算現額(A)(円)	決算額(B)(円)	差異(A-B)(円)	収入率/執行率		
受取寄付金	0	0	1,000	1,000	0	1,000	0.0%	-	
特定費用充当額	10,000,000	0	10,000,000	10,000,000	0	10,000,000	0.0%	-	
経常収益計	10,000,000	0	10,001,000	10,001,000	0	10,001,000	0.0%	-	
事業費	10,330,000	330,000	0	2,642,000	0	2,642,000	0.0%	0.0%	
経常費用計	10,330,000	330,000	0	2,642,000	0	2,642,000	0.0%	0.0%	
収 支	△ 330,000	△ 330,000	10,001,000	7,359,000	0	7,359,000	-	0.0%	
自主財源充当額	330,000	330,000	0	0	0	0	-	-	
成果指標	目標	実績	目標(C)	実績(D)	差異(D-C)	達成率	備考		
参加者数(人)	10,000	0	10,120	10,058	△ 62	99.3%	実績は出走者数		
満足度アンケート等結果	3.0	-	3.0	2.8	△ 0.2	93.3%			

定 款	3 スポーツの振興と地域のスポーツ活動を通じた健全な心身の育成						事業・枝事業番号	3-2-(2)	
事業名	新宿シティハーフマラソン・区民健康マラソン (補助)						担当課	スポーツ・マラソン課	
							種別	補助事業	
成果・特徴									
<p>新型コロナウイルス感染症に伴う社会的情勢による中止または延期をしていたため、3年ぶりに開催した。</p> <p>メイン種目のハーフマラソンコースを神楽坂・飯田橋エリアまで拡大し、参加ランナーから概ね好評を得た。</p> <p>平成25年度以来9年ぶりにメイン会場を国立競技場に戻して開催した。</p>									
区分・項目	令和3年度		令和4年度					対前年度 決算比	
	予算(円)	決算(円)	当初予算額(円)	予算現額(A)(円)	決算額(B)(円)	差異(A-B)(円)	収入率/執行率		
事業収益	0	0	79,600,000	79,600,000	76,492,000	3,108,000	96.0%	-	
事業協賛金収益	0	0	34,300,000	34,300,000	18,216,130	16,083,870	53.1%	-	
区補助金	21,609,000	1,705,000	29,709,000	29,709,000	27,593,851	2,115,149	92.8%	1618.4%	
経常収益計	21,609,000	1,705,000	143,609,000	143,609,000	122,301,981	21,307,019	85.1%	7173.1%	
事業費	21,609,000	1,705,000	153,610,000	153,610,000	122,301,981	31,308,019	79.6%	7173.1%	
パート人件費			1,476,000	1,476,000	718,552	757,448	48.6%	-	
経常費用計	21,609,000	1,705,000	153,610,000	153,610,000	122,301,981	31,308,019	79.6%	7173.1%	
収 支	0	0	△ 10,001,000	△ 10,001,000	0	△ 10,001,000	-	-	
成果指標	目標	実績	目標(C)	実績(D)	差異(D-C)	達成率	備考		
参加者数(人)	10,000	-	10,120	10,058	△ 62	99.3%	実績は出走者数		
満足度アンケート等結果	3.0	-	3.0	2.8	△ 0.2	93.3%			

定 款	3 スポーツの振興と地域のスポーツ活動を通じた健全な心身の育成		事業・枝事業番号	3-2-(3)				
事業名	新宿シティハーフマラソン・区民健康マラソン ジョイントイベント（補助）			担当課	スポーツ・マラソン課			
				種別	補助事業			
成果・特徴								
平成25年度以来9年ぶりに国立競技場にメイン会場を戻して開催、国立競技場の敷地を活用し、ジョイントイベント並びに応援パフォーマンスを実施した。補助事業においては、ステージイベント及びブース出展等を行い、魅力的なステージや会場を作り上げた。								
区分・項目	令和3年度		令和4年度				対前年度 決算比	
	予算(円)	決算(円)	当初予算額(円)	予算現額(A)(円)	決算額(B)(円)	差異(A-B)(円)		収入率/執行率
区補助金	23,000,000	0	3,000,000	3,000,000	2,821,155	178,845	94.0%	-
経常収益計	23,000,000	0	3,000,000	3,000,000	2,821,155	178,845	94.0%	-
事業費	23,000,000	0	3,000,000	3,000,000	2,821,155	178,845	94.0%	-
経常費用計	23,000,000	0	3,000,000	3,000,000	2,821,155	178,845	94.0%	-
収 支	0	0	0	0	0	0	-	-
成果指標	目標	実績	目標(C)	実績(D)	差異(D-C)	達成率	備考	
イベント来場者数(人)	10,000	-	-	-	-	-	- 実数把握が困難なため指標から除外	
満足度アンケート等結果	3.0	-	-	-	-	-	-	

定 款	3 スポーツの振興と地域のスポーツ活動を通じた健全な心身の育成		事業・枝事業番号	3-2-(4)				
事業名	新宿シティハーフマラソン・区民健康マラソン ジョイントイベント（自主）			担当課	スポーツ・マラソン課			
				種別	自主事業			
成果・特徴								
平成25年度以来9年ぶりに国立競技場にメイン会場を戻して開催、国立競技場の敷地を活用し、ジョイントイベント並びに応援パフォーマンスを実施した。								
自主事業においては、第20回を記念してゲストランナーの充実を図り、例年出場の君原健二氏に加え、谷口浩美氏、猫ひろし氏、和田正人氏を招待した。								
区分・項目	令和3年度		令和4年度				対前年度 決算比	
	予算(円)	決算(円)	当初予算額(円)	予算現額(A)(円)	決算額(B)(円)	差異(A-B)(円)		収入率/執行率
事業収益	0	0	0	0	0	0	-	-
経常収益計	0	0	0	0	0	0	-	-
事業費	0	0	0	2,420,000	1,480,014	939,986	61.1%	-
経常費用計	0	0	0	2,420,000	1,480,014	939,986	61.1%	-
収 支	0	0	0	△ 2,420,000	△ 1,480,014	△ 939,986	-	-
自主財源充当額	0	0	0	2,420,000	1,480,014	939,986	-	-
成果指標	目標	実績	目標(C)	実績(D)	差異(D-C)	達成率	備考	
イベント来場者数(人)	-	-	-	-	-	-	- 実数把握が困難なため指標から除外	
満足度アンケート等結果	-	-	-	-	-	-	-	

定 款	3 スポーツの振興と地域のスポーツ活動を通じた健全な心身の育成						事業・枝事業番号	3-3
事業名	新宿スポレク * 区計画事業						担当課	スポーツ・マラソン課
							種別	補助事業
成果・特徴								
<p>スポーツの日に新宿区体育協会、新宿区レクリエーション協会、新宿区スポーツ推進委員協議会等の地域団体と連携し、区民等が継続的にスポーツ・レクリエーション活動を行う契機となるよう、誰もが気軽に参加できる秋のスポーツイベントを実施した。</p> <p>オープニングセレモニーでは北京冬季オリンピックフィギュアスケートで活躍した樋口新葉選手の「新宿区スポーツ栄誉賞」表彰式を行った。</p>								
区分・項目	令和3年度		令和4年度					対前年度 決算比
	予算(円)	決算(円)	当初予算額(円)	予算現額(A)(円)	決算額(B)(円)	差異(A-B)(円)	収入率/執行率	
事業収益	15,000	0	15,000	15,000	15,000	0	100.0%	-
区補助金	1,772,000	20,170	1,772,000	1,772,000	1,381,203	390,797	77.9%	6847.8%
経常収益計	1,787,000	20,170	1,787,000	1,787,000	1,396,203	390,797	78.1%	6922.1%
事業費	1,787,000	20,170	1,787,000	1,787,000	1,396,203	390,797	78.1%	6922.1%
経常費用計	1,787,000	20,170	1,787,000	1,787,000	1,396,203	390,797	78.1%	6922.1%
収 支	0	0	0	0	0	0	-	-
成果指標	目標	実績	目標(C)	実績(D)	差異(D-C)	達成率	備考	
来場者数(人)	-	-	5,600	6,376	776	113.8%		
参加者数(人)	500	0	-	-	-	-		
満足度アンケート等結果	3.0	-	3.0	-	-	-		

定 款	3 スポーツの振興と地域のスポーツ活動を通じた健全な心身の育成						事業・枝事業番号	3-4
事業名	レガス健康づくり事業						担当課	スポーツ・マラソン課
							種別	自主事業
成果・特徴								
<p>通年講座「いつでもレガスポ！」(33講座/週)、「レガスポ！パック」(40講座)、「出張レガスポ！」(17講座)、団体の依頼を受けて実施する「出前レガスポ！」(2講座)、託児サービスなどを実施し、区民の健康・体力づくりに寄与した。また、オンライン講座「レガスポ！オンライン」(1講座)を新たに開講し、新しい生活様式に沿った講座を実施した。</p>								
区分・項目	令和3年度		令和4年度					対前年度 決算比
	予算(円)	決算(円)	当初予算額(円)	予算現額(A)(円)	決算額(B)(円)	差異(A-B)(円)	収入率/執行率	
事業収益	18,459,000	12,584,400	21,327,000	21,327,000	18,598,900	2,728,100	87.2%	147.7%
経常収益計	18,459,000	12,584,400	21,327,000	21,327,000	18,598,900	2,728,100	87.2%	147.7%
事業費	14,937,000	10,986,719	15,757,000	15,757,000	14,114,468	1,642,532	89.5%	128.4%
経常費用計	14,937,000	10,986,719	15,757,000	15,757,000	14,114,468	1,642,532	89.5%	128.4%
収 支	3,522,000	1,597,681	5,570,000	5,570,000	4,484,432	1,085,568	-	280.6%
自主財源充当額	0	0	0	0	0	0	-	-
成果指標	目標	実績	目標(C)	実績(D)	差異(D-C)	達成率	備考	
延べ参加者数(人)	41,748	27,831	48,976	38,732	△ 10,244	79.0%		
満足度アンケート等結果	3.0	3.5	3.0	3.7	0.7	123.3%		

定 款	3 スポーツの振興と地域のスポーツ活動を通じた健全な心身の育成						事業・枝事業番号	3-5
事業名	新宿区体育協会及び新宿区レクリエーション協会 加盟団体への支援						担当課	スポーツ・マラソン課
							種別	補助事業
成果・特徴								
新宿区体育協会の業務支援のほか、同協会や新宿区レクリエーション協会加盟団体の施設利用に関して、優先貸出や利用に伴う相談に対応し、各団体の活動を支援した。都民体育大会等出場選手への支援として、選手派遣手続き、参加補助費の支給等を行った。新型コロナウイルスの影響により延期となっていた協会創立60周年記念式典の開催を支援した。また、体育協会加盟団体の技術向上支援として、指導者養成事業助成を行った。								
区分・項目	令和3年度		令和4年度					対前年度 決算比
	予算(円)	決算(円)	当初予算額(円)	予算現額(A)(円)	決算額(B)(円)	差異(A-B)(円)	収入率/執行率	
事業収益	0	0	0	0	0	0	-	-
区補助金	1,964,000	93,494	1,952,000	1,952,000	1,141,562	810,438	58.4%	1221.0%
経常収益計	1,964,000	93,494	1,952,000	1,952,000	1,141,562	810,438	58.4%	1221.0%
事業費	1,964,000	93,494	1,952,000	1,952,000	1,141,562	810,438	58.4%	1221.0%
経常費用計	1,964,000	93,494	1,952,000	1,952,000	1,141,562	810,438	58.4%	1221.0%
収 支	0	0	0	0	0	0	-	-
成果指標	目標	実績	目標(C)	実績(D)	差異(D-C)	達成率	備考	
派遣種目数	52	2	-	-	-	-		
派遣競技数	-	-	52	43	△ 9	82.6%		

定 款	3 スポーツの振興と地域のスポーツ活動を通じた健全な心身の育成						事業・枝事業番号	3-6
事業名	区民スポーツ大会						担当課	スポーツ・マラソン課
							種別	補助事業
成果・特徴								
新宿区体育協会、新宿区、新宿区教育委員会と共に新宿区民総合体育大会を主催した。新宿区体育協会加盟団体の主管のもと、区民の多様なニーズに沿った全48競技を実施した。新たな競技として、打撃技、投げ技、寝技が認められた着衣総合格闘技である空道(くうどう)競技を実施した。								
区分・項目	令和3年度		令和4年度					対前年度 決算比
	予算(円)	決算(円)	当初予算額(円)	予算現額(A)(円)	決算額(B)(円)	差異(A-B)(円)	収入率/執行率	
事業収益	1,447,000	696,800	1,467,000	1,467,000	1,120,200	346,800	76.3%	160.7%
区補助金	8,886,000	6,466,381	9,018,000	10,320,000	10,169,326	150,674	98.5%	157.2%
経常収益計	10,333,000	7,163,181	10,485,000	11,787,000	11,289,526	497,474	95.7%	157.6%
事業費	10,333,000	7,163,181	10,485,000	11,787,000	11,289,526	497,474	95.7%	157.6%
経常費用計	10,333,000	7,163,181	10,485,000	11,787,000	11,289,526	497,474	95.7%	157.6%
収 支	0	0	0	0	0	0	-	-
自主財源充当額	0	0	0	0	0	0	-	-
成果指標	目標	実績	目標(C)	実績(D)	差異(D-C)	達成率	備考	
延べ参加者数(人)	21,000	11,221	21,000	16,594	△ 4,406	79.0%		

定 款	3 スポーツの振興と地域のスポーツ活動を通じた健全な心身の育成						事業・枝事業番号	3-7
事業名	団体等と連携したスポーツ普及事業						担当課	スポーツ・マラソン課 子ども支援課
							種別	自主事業
成果・特徴 地域団体と連携し、小学生陸上教室や健康ウォーキングなどのスポーツ事業や、小学生頭脳スポーツ大会として将棋大会や百人一首大会を開催し、学習・スポーツ活動機会の提供と参加者相互の交流を図った。また、四谷スポーツスクエアにてフットサルやバレーボール、新体操などのスポーツ教室「四谷スポーツアカデミー」を開催した。								
区分・項目	令和3年度		令和4年度					対前年度 決算比
	予算(円)	決算(円)	当初予算額(円)	予算現額(A)(円)	決算額(B)(円)	差異(A-B)(円)	収入率/執行率	
事業収益	592,000	347,500	643,000	643,000	645,900	△ 2,900	100.4%	185.8%
経常収益計	592,000	347,500	643,000	643,000	645,900	△ 2,900	100.4%	185.8%
事業費	1,415,000	698,908	1,331,000	1,331,000	865,695	465,305	65.0%	123.8%
経常費用計	1,415,000	698,908	1,331,000	1,331,000	865,695	465,305	65.0%	123.8%
収 支	△ 823,000	△ 351,408	△ 688,000	△ 688,000	△ 219,795	△ 468,205	-	62.5%
自主財源充当額	823,000	351,408	688,000	688,000	219,795	468,205	-	-
成果指標	目標	実績	目標(C)	実績(D)	差異(D-C)	達成率	備考	
延べ参加者数(人)	7,350	2,759	7,776	5,042	△ 2,734	64.8%		
満足度アンケート等結果	3.0	3.5	-	-	-	-		

定 款	4 次代を担う児童や青少年の育成						事業・枝事業番号	4-1
事業名	レガス子どもクラブ(総括)						担当課	子ども支援課
							種別	自主・補助
成果・特徴 自主事業のレガス子どもクラブでは、子どもたちが安心して、スポーツ・レクリエーション活動及び学習活動に参加できる場と機会を提供した。また、各活動を通じ、参加者相互の交流を図る中で、子どもたちの自主性を育む場となった。また、補助事業の小学生スポーツ教室では、運動が苦手な子どもに対し、運動習慣の定着や基礎体力・運動能力の向上を図るとともに、参加者相互の交流により自主性を育むことで、次代を担う子どもたちの心身の健全な育成を図った。								
区分・項目	令和3年度		令和4年度					対前年度 決算比
	予算(円)	決算(円)	当初予算額(円)	予算現額(A)(円)	決算額(B)(円)	差異(A-B)(円)	収入率/執行率	
事業収益	2,610,000	2,318,620	3,146,000	3,146,000	2,845,240	300,760	90.4%	122.7%
区補助金	124,000	99,791	124,000	124,000	51,830	72,170	41.7%	51.9%
経常収益計	2,734,000	2,418,411	3,270,000	3,270,000	2,897,070	372,930	88.5%	119.7%
事業費	2,079,000	1,637,617	2,478,000	2,478,000	2,178,862	299,138	87.9%	133.0%
経常費用計	2,079,000	1,637,617	2,478,000	2,478,000	2,178,862	299,138	87.9%	133.0%
収 支	655,000	780,794	792,000	792,000	718,208	73,792	-	91.9%
自主財源充当額	0	0	0	0	0	0	-	-
成果指標	目標	実績	目標(C)	実績(D)	差異(D-C)	達成率	備考	
参加者数(人)	252	208	248	258	10	104.0%		
平均参加回数(回)	17	16	17	17	0	100.0%		
満足度アンケート等結果	3.0	3.6	3.0	3.7	0.7	123.3%		

定 款	4 次代を担う児童や青少年の育成						事業・枝事業番号	4-1-(1)
事業名	レガス子どもクラブ(自主)						担当課	子ども支援課
							種別	自主事業
成果・特徴 子どもたちが安心して、スポーツ・レクリエーション活動及び文化学習活動に参加できる場と機会を提供した。また、各活動を通じ、参加者相互の交流を図る中で、子どもたちの自主性を育む場となった。新規講座である短期スポーツクラブ「セルフプロデュース講座」を実施し、自己表現の苦手な児童が、人前で発声したり、踊ったりすることで自己表現することへの自信や楽しさを経験できる有意義な機会となった。								
区分・項目	令和3年度		令和4年度					対前年度 決算比
	予算(円)	決算(円)	当初予算額(円)	予算現額(A)(円)	決算額(B)(円)	差異(A-B)(円)	収入率/執行率	
事業収益	2,295,000	1,986,720	2,831,000	2,831,000	2,459,540	371,460	86.8%	123.7%
経常収益計	2,295,000	1,986,720	2,831,000	2,831,000	2,459,540	371,460	86.8%	123.7%
事業費	1,640,000	1,205,926	2,039,000	2,039,000	1,741,332	297,668	85.4%	144.3%
経常費用計	1,640,000	1,205,926	2,039,000	2,039,000	1,741,332	297,668	85.4%	144.3%
収 支	655,000	780,794	792,000	792,000	718,208	73,792	-	91.9%
自主財源充当額	0	0	0	0	0	0	-	-
成果指標	目標	実績	目標(C)	実績(D)	差異(D-C)	達成率	備考	
参加者数(人)	230	183	226	229	3	101.3%		
満足度アンケート等結果	3.0	3.6	3.0	3.7	0.7	123.3%		

定 款	4 次代を担う児童や青少年の育成						事業・枝事業番号	4-1-(2)
事業名	レガス子どもクラブ(補助) ／小学生スポーツ教室						担当課	子ども支援課
							種別	補助事業
成果・特徴 運動習慣のない児童に対し、運動習慣の定着や体を動かす楽しさを体感する機会となった。また、参加者相互の交流により自主性を育むことで、次代を担う子どもたちの心身の健全な育成につなげた。 小学1・2年生が対象のため、導入は運動遊びからスタートし、次第に学校体育で行うマット運動や縄跳び、ボール投げ等の種目を展開した。								
区分・項目	令和3年度		令和4年度					対前年度 決算比
	予算(円)	決算(円)	当初予算額(円)	予算現額(A)(円)	決算額(B)(円)	差異(A-B)(円)	収入率/執行率	
事業収益	315,000	331,900	315,000	315,000	385,700	△ 70,700	122.4%	116.2%
区補助金	124,000	99,791	124,000	124,000	51,830	72,170	41.7%	51.9%
経常収益計	439,000	431,691	439,000	439,000	437,530	1,470	99.6%	101.3%
事業費	439,000	431,691	439,000	439,000	437,530	1,470	99.6%	101.3%
経常費用計	439,000	431,691	439,000	439,000	437,530	1,470	99.6%	101.3%
収 支	0	0	0	0	0	0	-	-
成果指標	目標	実績	目標(C)	実績(D)	差異(D-C)	達成率	備考	
参加者数(人)	22	25	22	29	7	131.8%		
平均参加回数(回)	17	16	17	17	0	100.0%		
満足度アンケート等結果	3.0	3.8	3.0	3.6	0.6	120.0%		

定款	4 次代を担う児童や青少年の育成						事業・枝事業番号	4-2
事業名	子ども未来講座						担当課	子ども支援課
							種別	自主事業
成果・特徴 レガスサイエンス講座(4講座)、夏休み短期集中講座、レガス体験講座(2講座)を予定どおり全て実施することができた。また、実施した7講座18コース中、17コースにおいて、定員以上の応募があった。特に夏休み短期集中講座をはじめ、応募が定員の2倍を超えるものも多かった。								
区分・項目	令和3年度		令和4年度					対前年度 決算比
	予算(円)	決算(円)	当初予算額(円)	予算現額(A)(円)	決算額(B)(円)	差異(A-B)(円)	収入率/執行率	
事業収益	762,000	284,200	953,000	953,000	796,100	156,900	83.5%	280.1%
経常収益計	762,000	284,200	953,000	953,000	796,100	156,900	83.5%	280.1%
事業費	924,000	377,435	1,082,000	1,082,000	769,390	312,610	71.1%	203.8%
経常費用計	924,000	377,435	1,082,000	1,082,000	769,390	312,610	71.1%	203.8%
収支	△ 162,000	△ 93,235	△ 129,000	△ 129,000	26,710	△ 155,710	-	-28.6%
自主財源充当額	162,000	93,235	129,000	129,000	0	129,000	-	-
成果指標	目標	実績	目標(C)	実績(D)	差異(D-C)	達成率	備考	
参加者数(人)	306	299	391	446	55	114.0%		
満足度アンケート等結果	3.0	3.8	3.0	3.7	0.7	123.3%		

定款	4 次代を担う児童や青少年の育成						事業・枝事業番号	4-3
事業名	放課後子どもひろば						担当課	子ども支援課
							種別	受託事業
成果・特徴 区立小学校14校において、放課後および学校休業日に、地域と協働して安全で充実した子どもの遊びや学びの場を提供する放課後子どもひろばを受託運営した。 通常の「放課後子どもひろば」については、4月より学年を限定する等の制限付きでの運営となったが、感染状況の改善に伴い、区の方針に沿って順次制限を緩和しつつ運営を行った。「学童機能付き放課後子どもひろば(ひろばプラス)」については、全ての受託校で通常通り実施した。また、ひろばプラスにおける児童の登録者数は令和5年3月末現在1,208人となった。								
区分・項目	令和3年度		令和4年度					対前年度 決算比
	予算(円)	決算(円)	当初予算額(円)	予算現額(A)(円)	決算額(B)(円)	差異(A-B)(円)	収入率/執行率	
事業収益	6,258,000	8,394,000	6,723,000	6,723,000	7,597,500	△ 874,500	113.0%	90.5%
区受託料	399,000,000	399,000,800	388,499,000	388,499,000	371,433,519	17,065,481	95.6%	93.0%
その他補助金	0	844,957	0	6,601,000	7,028,862	△ 427,862	106.4%	831.8%
経常収益計	405,258,000	408,239,757	395,222,000	401,823,000	386,059,881	15,763,119	96.0%	94.5%
事業費	181,704,000	176,544,241	182,493,000	185,837,000	174,386,847	11,450,153	93.8%	98.7%
パート人件費	119,212,000	118,656,072	116,072,000	119,416,000	116,422,327	2,993,673	97.4%	98.1%
人件費	223,554,000	207,135,782	212,729,000	215,986,000	189,539,395	26,446,605	87.7%	91.5%
経常費用計	405,258,000	383,680,023	395,222,000	401,823,000	363,926,242	37,896,758	90.5%	94.8%
収支	0	24,559,734	0	0	22,133,639	△ 22,133,639	-	90.1%
成果指標	目標	実績	目標(C)	実績(D)	差異(D-C)	達成率	備考	
延べ参加人数(人)	186,754	123,048	173,241	142,564	△ 30,677	82.2%		
新1年生登録率(%)	86.0	59.5	86.0	61.8	△ 24.2	71.8%		
満足度アンケート等結果	3.0	-	3.0	-	-	-		

定款	4 次代を担う児童や青少年の育成						事業・枝事業番号	4-4
事業名	美術鑑賞教育支援事業						担当課	漱石山房記念館課
							種別	受託事業
成果・特徴								
<p>公益財団法人SOMPO美術財団、新宿区教育委員会事務局と連携し、区内の小・中学校の児童・生徒を対象に「対話による美術鑑賞教室」を実施した。鑑賞会実施校のうち希望する学校に対しては、鑑賞会当日の理解をより深めるため、美術館ボランティアガイドスタッフによるワークショップ形式の事前授業を実施した。</p>								
区分・項目	令和3年度		令和4年度					対前年度 決算比
	予算(円)	決算(円)	当初予算額(円)	予算現額(A)(円)	決算額(B)(円)	差異(A-B)(円)	収入率/執行率	
事業収益	0	0	0	0	0	0	-	-
区受託料	8,071,000	7,435,333	8,518,000	8,518,000	5,412,433	3,105,567	63.5%	72.7%
経常収益計	8,071,000	7,435,333	8,518,000	8,518,000	5,412,433	3,105,567	63.5%	72.7%
事業費	5,402,000	3,892,841	5,806,000	5,806,000	2,566,918	3,239,082	44.2%	65.9%
人件費	2,669,000	2,440,145	2,712,000	2,712,000	2,521,955	190,045	92.9%	103.3%
経常費用計	8,071,000	6,332,986	8,518,000	8,518,000	5,088,873	3,429,127	59.7%	80.3%
収支	0	1,102,347	0	0	323,560	△ 323,560	-	29.3%
成果指標	目標	実績	目標(C)	実績(D)	差異(D-C)	達成率	備考	
参加学校数(校)	-	33	36	36	0	100.0%		
満足度アンケート等結果	3.0	3.6	3.0	3.6	0.6	120.0%		

定款	4 次代を担う児童や青少年の育成						事業・枝事業番号	4-5
事業名	レガスサイエンスフェスタ						担当課	子ども支援課
							種別	自主事業
成果・特徴								
<p>企業やNPO法人、各種学校等との連携、協働により、普段の学校では体験できない実験や工作を体験できるイベントを実施した。</p> <p>年度当初の計画では定員を100名としていたが、新型コロナウイルス感染症の状況にも即応できるよう事前申込制とするともに、講座を選択制や入替制にする等の工夫を行いつつ、募集定員を計220名に拡大して実施した。</p> <p>子どもたちに人気の「ざんねんないきもの事典」の監修者を招聘したこと等により、目標を大きく超える応募があった。</p>								
区分・項目	令和3年度		令和4年度					対前年度 決算比
	予算(円)	決算(円)	当初予算額(円)	予算現額(A)(円)	決算額(B)(円)	差異(A-B)(円)	収入率/執行率	
事業収益	152,000	195,200	152,000	152,000	321,600	△ 169,600	211.5%	164.7%
その他補助金	0	446,070	0	0	514,535	△ 514,535	-	115.3%
経常収益計	152,000	641,270	152,000	152,000	836,135	△ 684,135	550.0%	130.3%
事業費	847,000	458,072	847,000	847,000	737,893	109,107	87.1%	161.0%
経常費用計	847,000	458,072	847,000	847,000	737,893	109,107	87.1%	161.0%
収支	△ 695,000	183,198	△ 695,000	△ 695,000	98,242	△ 793,242	-	53.6%
自主財源充当額	695,000	0	695,000	695,000	0	695,000	-	-
成果指標	目標	実績	目標(C)	実績(D)	差異(D-C)	達成率	備考	
参加者数(人)	90	122	90	188	98	208.8%		
満足度アンケート等結果	3.0	3.8	-	-	-	-		

定 款	5 国際相互理解の促進						事業・校事業番号	5-1-(1)
事業名	日本語学習支援事業 (1)親子日本語教室、身近なお役立ち日本語教室						担当課	地域交流課
							種別	自主事業
成果・特徴 親子日本語教室は、昨年度に続き、オンライン形式による開催としたが、3学期は対面形式への移行を考え、オンライン形式でスタートし、最終回は託児付き対面形式で実施した。 ボランティア交流研修会は、協力企業との協議の結果、オンラインセミナー形式で開催した。 身近なお役立ち日本語教室は、運営協力ボランティアとして2名の登録があり、学習者1名の応募があった。								
区分・項目	令和3年度		令和4年度					対前年度 決算比
	予算(円)	決算(円)	当初予算額(円)	予算現額(A)(円)	決算額(B)(円)	差異(A-B)(円)	収入率/執行率	
事業収益	78,000	23,000	110,000	110,000	18,000	92,000	16.3%	78.2%
経常収益計	78,000	23,000	110,000	110,000	18,000	92,000	16.3%	78.2%
事業費	398,000	159,430	590,000	590,000	147,168	442,832	24.9%	92.3%
経常費用計	398,000	159,430	590,000	590,000	147,168	442,832	24.9%	92.3%
収 支	△ 320,000	△ 136,430	△ 480,000	△ 480,000	△ 129,168	△ 350,832	-	94.6%
自主財源充当額	320,000	136,430	480,000	480,000	129,168	350,832	-	-
成果指標	目標	実績	目標(C)	実績(D)	差異(D-C)	達成率	備考	
学習者登録数(人)	78	36	78	32	△ 46	41.0%	オンライン実施	
研修会登録数(人)	100	131	100	194	94	194.0%	オンライン実施	
身近な日本語参加者数	-	-	32	1	△ 31	3.1%		
満足度アンケート等結果	3.0	4.0	3.0	4.0	1.0	133.3%	親子日本語教室の結果のみ	

定 款	5 国際相互理解の促進						事業・校事業番号	5-1-(2)
事業名	日本語学習支援事業 (2)新宿区日本語教室、子ども日本語教室、 はじめてしゃべる日本語クラス						担当課	地域交流課
							種別	受託事業
成果・特徴 新宿区日本語教室は8教室で実施した。全12教室からの縮小実施となったが、BIZ教室に代わり角筈教室を新設したほか、「はじめてしゃべる日本語クラス」で経験を積んだボランティアを複数名迎え、より多様な学習者を受け入れられるようにボランティアの層を厚くした。子ども日本語教室は、通常どおり通年で事業を実施した。はじめてしゃべる日本語クラスは、教室での使用言語を日本語に限定せず、参加者の母語を交えた支援を行った。								
区分・項目	令和3年度		令和4年度					対前年度 決算比
	予算(円)	決算(円)	当初予算額(円)	予算現額(A)(円)	決算額(B)(円)	差異(A-B)(円)	収入率/執行率	
事業収益	0	0	0	0	0	0	-	-
区受託料	24,447,000	19,944,755	25,348,000	25,348,000	21,868,440	3,479,560	86.2%	109.6%
経常収益計	24,447,000	19,944,755	25,348,000	25,348,000	21,868,440	3,479,560	86.2%	109.6%
事業費	10,627,000	7,148,930	11,373,000	11,373,000	8,940,917	2,432,083	78.6%	125.0%
パート人件費	807,000	735,675	1,004,000	1,004,000	674,459	329,541	67.1%	91.6%
人件費	13,820,000	12,795,825	13,975,000	13,975,000	12,927,523	1,047,477	92.5%	101.0%
経常費用計	24,447,000	19,944,755	25,348,000	25,348,000	21,868,440	3,479,560	86.2%	109.6%
収 支	0	0	0	0	0	0	-	-
成果指標	目標	実績	目標(C)	実績(D)	差異(D-C)	達成率	備考	
学習者数(SJC)(人)	321	83	492	302	△ 190	61.3%	新宿区日本語教室	
学習者数(子ども)(人)	45	31	45	35	△ 10	77.7%	子ども日本語教室	
学習者数(はじめて)(人)	10	20	20	37	17	185.0%	はじめてしゃべる日本語クラス	
満足度アンケート等結果	3.0	3.8	3.0	3.6	0.6	120.0%	SJC3.7、子ども3.2、はじめて4.0	

定 款	5 国際相互理解の促進						事業・枝事業番号	5-1-(3)
事業名	日本語学習支援事業 (3)放課後日本語学習支援						担当課	地域交流課
							種別	受託事業
成果・特徴								
新宿区立小・中学校に在籍する、外国につながりを持つ児童・生徒に対し、支援員のマンツーマン方式による教科学習支援及びこれに必要な日本語学習支援を行った。また、支援員養成講座は、6、7月で実施し、19名の参加を得た。なお、登録支援員研修会は延べ67名の参加があった。								
区分・項目	令和3年度		令和4年度					対前年度 決算比
	予算(円)	決算(円)	当初予算額(円)	予算現額(A)(円)	決算額(B)(円)	差異(A-B)(円)	収入率/執行率	
事業収益	0	0	0	0	0	0	-	-
区受託料	20,671,000	16,611,103	20,902,000	20,902,000	18,047,396	2,854,604	86.3%	108.6%
経常収益計	20,671,000	16,611,103	20,902,000	20,902,000	18,047,396	2,854,604	86.3%	108.6%
事業費	14,017,000	9,808,514	14,173,000	14,173,000	11,316,937	2,856,063	79.8%	115.3%
人件費	6,654,000	6,160,952	6,729,000	6,729,000	6,224,365	504,635	92.5%	101.0%
経常費用計	20,671,000	15,969,466	20,902,000	20,902,000	17,541,302	3,360,698	83.9%	109.8%
収 支	0	641,637	0	0	506,094	△ 506,094	-	78.8%
成果指標	目標	実績	目標(C)	実績(D)	差異(D-C)	達成率	備考	
参加者数(人)	240	164	240	233	△ 7	97.0%		
満足度アンケート等結果	3.0	3.5	3.0	3.5	0.5	116.6%		

定 款	5 国際相互理解の促進						事業・枝事業番号	5-2
事業名	外国にルーツをもつ子どものための高校進学ガイダンス						担当課	地域交流課
							種別	補助事業
成果・特徴								
外国語を母語とする保護者及び生徒に対し、NPO法人及び都立高校の教職員が、同時通訳を交えて日本の高校進学制度やスケジュールなどの解説を行う高校進学ガイダンスを10月30日に実施した。また、個別対応の時間確保のため事前予約制とした。								
区分・項目	令和3年度		令和4年度					対前年度 決算比
	予算(円)	決算(円)	当初予算額(円)	予算現額(A)(円)	決算額(B)(円)	差異(A-B)(円)	収入率/執行率	
事業収益	0	0	0	0	0	0	-	-
区補助金	202,000	197,273	202,000	202,000	194,920	7,080	96.4%	98.8%
経常収益計	202,000	197,273	202,000	202,000	194,920	7,080	96.4%	98.8%
事業費	202,000	197,273	202,000	202,000	194,920	7,080	96.4%	98.8%
経常費用計	202,000	197,273	202,000	202,000	194,920	7,080	96.4%	98.8%
収 支	0	0	0	0	0	0	-	-
成果指標	目標	実績	目標(C)	実績(D)	差異(D-C)	達成率	備考	
参加者数(人)	-	-	120	44	-	-	生徒、保護者、関係者	
参加組数(組)	24	35	-	-	-	-		
満足度アンケート等結果	3.0	3.7	3.0	3.8	0.8	126.6%		

定款	5 国際相互理解の促進						事業・枝事業番号	5-3
事業名	多文化交流事業						担当課	地域交流課
							種別	自主事業
成果・特徴								
<p>国際文化及び日本文化への理解を深め、多文化共生社会を実現するため、日本語スピーチコンテスト(しゃべれおん'22)及び国際交流区民のつどい・ひなまつりを実施した。また新規事業として、謎解きプログラムを楽しみながら、街を周遊する「しんじゅく謎解きワールドタウン」を9月から12月まで実施した。新型コロナウイルス感染症拡大防止の観点から、日本語スピーチコンテスト(しゃべれおん'22)は無観客での開催、国際交流区民のつどい・ひなまつりについては規模を縮小しての開催となった。</p>								
区分・項目	令和3年度		令和4年度					対前年度 決算比
	予算(円)	決算(円)	当初予算額(円)	予算現額(A)(円)	決算額(B)(円)	差異(A-B)(円)	収入率/執行率	
事業収益	110,000	0	2,200,000	2,200,000	321,500	1,878,500	14.6%	-
経常収益計	110,000	0	2,200,000	2,200,000	321,500	1,878,500	14.6%	-
事業費	513,000	210,653	3,593,000	3,593,000	3,388,304	204,696	94.3%	1608.4%
経常費用計	513,000	210,653	3,593,000	3,593,000	3,388,304	204,696	94.3%	1608.4%
収支	△ 403,000	△ 210,653	△ 1,393,000	△ 1,393,000	△ 3,066,804	1,673,804	-	1455.8%
自主財源充当額	403,000	210,653	1,393,000	1,393,000	3,066,804	△ 1,673,804	-	-
成果指標	目標	実績	目標(C)	実績(D)	差異(D-C)	達成率	備考	
参加人数(人)	208	16	2,298	457	△ 1,841	19.8%		

定款	5 国際相互理解の促進						事業・枝事業番号	5-4
事業名	外国人相談窓口運營業務委託						担当課	地域交流課
							種別	受託事業
成果・特徴								
<p>6言語(英語、中国語、韓国語、タイ語、ミャンマー語、ネパール語)による相談業務のほか、行政文書の翻訳も進め、外国人住民がより安心でき、また、便利に生活できるように多言語対応を推進した。また、相談員への研修も年間を通して行い、社会情勢に適った対応ができるよう体制を整えた。</p>								
区分・項目	令和3年度		令和4年度					対前年度 決算比
	予算(円)	決算(円)	当初予算額(円)	予算現額(A)(円)	決算額(B)(円)	差異(A-B)(円)	収入率/執行率	
事業収益	0	0	0	0	0	0	-	-
区受託料	22,838,000	21,518,200	23,124,000	23,124,000	21,819,766	1,304,234	94.3%	101.4%
経常収益計	22,838,000	21,518,200	23,124,000	23,124,000	21,819,766	1,304,234	94.3%	101.4%
事業費	18,836,000	17,882,081	19,048,000	19,048,000	18,019,117	1,028,883	94.5%	100.7%
パート人件費	808,000	735,676	1,004,000	1,004,000	674,457	329,543	67.1%	91.6%
人件費	4,002,000	3,636,119	4,076,000	4,076,000	3,800,649	275,351	93.2%	104.5%
経常費用計	22,838,000	21,518,200	23,124,000	23,124,000	21,819,766	1,304,234	94.3%	101.4%
収支	0	0	0	0	0	0	-	-
成果指標	目標	実績	目標(C)	実績(D)	差異(D-C)	達成率	備考	
相談件数(件)	5,353	3,885	5,353	4,583	△ 770	85.6%	本庁4,349、プラザ234	
満足度アンケート等結果	3.0	4.0	3.0	4.0	1.0	133.3%		

定 款	6 地域の魅力の内外への発信						事業・枝事業番号	6-1
事業名	新宿ファッションフィールド						担当課	文化・学習課
							種別	補助事業
成果・特徴								
<p>令和3年度に引き続き、新型コロナウイルス感染症拡大防止のため、ファッションショー形式のコンテストの実施は見送り、マネキンに着装し、制作者によるプレゼンテーション形式で開催した。また、審査会の様子等は動画を作成し、ホームページ上で公開することにより事業周知の拡大に努めた。応募数は、全国から2,509点にのぼり、審査結果は広報紙とウェブサイトで発表した。</p>								
	令和3年度		令和4年度					対前年度 決算比
	予算(円)	決算(円)	当初予算額(円)	予算現額(A)(円)	決算額(B)(円)	差異(A-B)(円)	収入率/執行率	
事業収益	80,000	0	80,000	80,000	0	80,000	0.0%	-
区補助金	3,316,000	1,538,859	3,316,000	3,316,000	1,556,915	1,759,085	46.9%	101.1%
経常収益計	3,396,000	1,538,859	3,396,000	3,396,000	1,556,915	1,839,085	45.8%	101.1%
事業費	3,396,000	1,538,859	3,396,000	3,396,000	1,556,915	1,839,085	45.8%	101.1%
経常費用計	3,396,000	1,538,859	3,396,000	3,396,000	1,556,915	1,839,085	45.8%	101.1%
収 支	0	0	0	0	0	0	-	-
成果指標	目標	実績	目標(C)	実績(D)	差異(D-C)	達成率	備考	
応募点数(点)	2,300	2,532	2,300	2,509	209	109.0%		
来場者数(人)	600	0	600	0	△ 600	0.0%		
満足度アンケート等結果	3.0	-	3.0	-	-	-		

定 款	6 地域の魅力の内外への発信						事業・枝事業番号	6-2-(1)
事業名	友好都市等との交流事業 (1)人的交流事業						担当課	地域交流課
							種別	補助事業
成果・特徴								
<p>ドイツベルリン市ミッテ区との青少年交流は、感染症の影響により、ミッテ区の青少年受入れを令和5年度に延期した。また、伊那市との民踊交流も、伊那まつりの中止により事業を中止した。なお、新宿区内の団体が、友好都市等との交流事業を行う際、経費の一部を助成する助成金制度については、財団ウェブサイトで周知を行ったが、団体からの申請はなかった。</p>								
区分・項目	令和3年度		令和4年度					対前年度 決算比
	予算(円)	決算(円)	当初予算額(円)	予算現額(A)(円)	決算額(B)(円)	差異(A-B)(円)	収入率/執行率	
事業収益	0	0	0	0	0	0	-	-
区補助金	6,584,000	76,813	6,575,000	6,575,000	85,073	6,489,927	1.2%	110.7%
経常収益計	6,584,000	76,813	6,575,000	6,575,000	85,073	6,489,927	1.2%	110.7%
事業費	6,584,000	76,813	6,575,000	6,575,000	85,073	6,489,927	1.2%	110.7%
経常費用計	6,584,000	76,813	6,575,000	6,575,000	85,073	6,489,927	1.2%	110.7%
収 支	0	0	0	0	0	0	-	-
成果指標	目標	実績	目標(C)	実績(D)	差異(D-C)	達成率	備考	
参加者数(人)	52	0	52	0	△ 52	0.0%		

定 款	6 地域の魅力の内外への発信						事業・枝事業番号	6-2-(2)
事業名	友好都市等との交流事業 (2) 作品交流事業						担当課	地域交流課
							種別	補助事業
成果・特徴								
<p>新宿区、国内友好都市の長野県伊那市、海外友好都市の北京市東城区、ギリシャレフカダ市、ドイツベルリン市ミッテ区の児童・生徒から絵画や書道の作品を集め、レガスちゃんねる(財団ウェブサイトの動画配信コーナー)でのオンライン展示を行った。展示は作品だけでなく、日本語と外国語による都市紹介も行い、相互理解と交流を促進する機会を提供した。</p>								
区分・項目	令和3年度		令和4年度					対前年度 決算比
	予算(円)	決算(円)	当初予算額(円)	予算現額(A)(円)	決算額(B)(円)	差異(A-B)(円)	収入率/執行率	
事業収益	0	0	0	0	0	0	-	-
区補助金	670,000	547,199	746,000	746,000	560,925	185,075	75.1%	102.5%
経常収益計	670,000	547,199	746,000	746,000	560,925	185,075	75.1%	102.5%
事業費	670,000	547,199	746,000	746,000	560,925	185,075	75.1%	102.5%
経常費用計	670,000	547,199	746,000	746,000	560,925	185,075	75.1%	102.5%
収 支	0	0	0	0	0	0	-	-
成果指標	目標	実績	目標(C)	実績(D)	差異(D-C)	達成率	備考	
再生回数(回)	100	249	400	115	△ 285	28.7%	日本語版・外国語版総計	

定 款	7 地域社会の健全な発展の促進						事業・枝事業番号	7-1
事業名	新宿青年教室						担当課	地域交流課
							種別	補助事業
成果・特徴								
<p>感染症対策のため、活動内容及び活動方法について講師・サポーターと協議し、年間を通して通常活動は半日活動とし、2つのグループに分け実施した。また、特別活動として大久保スポーツプラザにてバーチャル遠足、ポッチャ体験、ラダーゲッター体験を実施した。</p>								
区分・項目	令和3年度		令和4年度					対前年度 決算比
	予算(円)	決算(円)	当初予算額(円)	予算現額(A)(円)	決算額(B)(円)	差異(A-B)(円)	収入率/執行率	
事業収益	1,200,000	0	1,200,000	1,200,000	352,500	847,500	29.3%	-
区補助金	6,389,000	1,624,070	6,662,000	6,662,000	4,242,977	2,419,023	63.6%	261.2%
経常収益計	7,589,000	1,624,070	7,862,000	7,862,000	4,595,477	3,266,523	58.4%	282.9%
事業費	7,589,000	1,624,070	7,862,000	7,862,000	4,595,477	3,266,523	58.4%	282.9%
経常費用計	7,589,000	1,624,070	7,862,000	7,862,000	4,595,477	3,266,523	58.4%	282.9%
収 支	0	0	0	0	0	0	-	-
成果指標	目標	実績	目標(C)	実績(D)	差異(D-C)	達成率	備考	
地域団体との連携(団体)	5	3	5	4	△ 1	80.0%	新型コロナウイルス感染症の影響による実績減	
満足度アンケート等結果	3.0	-	3.0	-	-	-		

定 款	7 地域社会の健全な発展の促進						事業・枝事業番号	7-2
事業名	民間等と連携した機会提供事業						担当課	文化・学習課
							種別	自主事業
成果・特徴 都内で活動している企業・団体等と生涯学習、スポーツ、経済と金融などの連携事業を8事業実施した。「Kバレエスクール主催 バレエワークショップ」ではバレエの動きや表現を交えたワークショップを行い、文化芸術の振興に寄与した。								
区分・項目	令和3年度		令和4年度				収入率/執行率	対前年度 決算比
	予算(円)	決算(円)	当初予算額(円)	予算現額(A)(円)	決算額(B)(円)	差異(A-B)(円)		
事業収益	0	0	0	0	0	0	-	-
経常収益計	0	0	0	0	0	0	-	-
事業費	91,000	29,615	91,000	91,000	87,048	3,952	95.6%	293.9%
経常費用計	91,000	29,615	91,000	91,000	87,048	3,952	95.6%	293.9%
収 支	△ 91,000	△ 29,615	△ 91,000	△ 91,000	△ 87,048	△ 3,952	-	293.9%
自主財源充当額	91,000	29,615	91,000	91,000	87,048	3,952	-	-
成果指標	目標	実績	目標(C)	実績(D)	差異(D-C)	達成率	備考	
連携応募件数(件)	7	7	7	8	1	114.2%		

定 款	7 地域社会の健全な発展の促進						事業・枝事業番号	7-3
事業名	コミュニティスポーツ大会						担当課	地域交流課
							種別	補助事業
成果・特徴 新型コロナウイルス感染症の影響で中止が続いていたが、3年ぶりに開催した。審判役員のスポーツ推進委員及び青少年活動推進委員会を中心とした運営役員の代表者と事前の打合せ会議を実施し、円滑な大会運営に繋げた。地区大会は、各地区の意向に沿い希望地区のみの実施としたが8地区で実施された。中央大会は、実施の8地区のほか、未実施の地区からも、推薦チームを受け、10地区の参加で実施した。								
区分・項目	令和3年度		令和4年度				収入率/執行率	対前年度 決算比
	予算(円)	決算(円)	当初予算額(円)	予算現額(A)(円)	決算額(B)(円)	差異(A-B)(円)		
事業収益	0	0	0	0	0	0	-	-
区補助金	3,586,000	39,502	3,586,000	3,586,000	2,165,707	1,420,293	60.3%	5482.5%
経常収益計	3,586,000	39,502	3,586,000	3,586,000	2,165,707	1,420,293	60.3%	5482.5%
事業費	3,586,000	39,502	3,586,000	3,586,000	2,165,707	1,420,293	60.3%	5482.5%
経常費用計	3,586,000	39,502	3,586,000	3,586,000	2,165,707	1,420,293	60.3%	5482.5%
収 支	0	0	0	0	0	0	-	-
成果指標	目標	実績	目標(C)	実績(D)	差異(D-C)	達成率	備考	
参加者数(人)	4,000	0	4,000	1,859	△ 2,141	46.4%	実行委員会を含む	
満足度アンケート等結果	3.0	-	3.0	3.4	0.4	113.3%		

定 款	7 地域社会の健全な発展の促進						事業・枝事業番号	7-4-(1)
事業名	地域活力推進事業 (1)地域スポーツ・文化事業の推進(総括)						担当課	地域交流課
							種別	自主・補助
成果・特徴								
区内10地区9協議会で実施される地域スポーツ・文化事業は、新型コロナウイルス感染症拡大の影響はあったものの、各協議会で感染対策を行いながら計画事業が実施された。感染防止対策として、スタッフマニュアルと参加者用チェックリストの提出を受け事業を行った。また、活動紹介動画を配信する事業については目白大学と連携し、昨年度の3協議会に加え新たに3協議会の動画制作を実施した。								
区分・項目	令和3年度		令和4年度				対前年度 決算比	
	予算(円)	決算(円)	当初予算額(円)	予算現額(A)(円)	決算額(B)(円)	差異(A-B)(円)		収入率/執行率
事業収益	0	0	0	0	0	0	-	-
区補助金	16,639,000	5,471,255	16,641,000	16,641,000	9,939,276	6,701,724	59.7%	181.6%
経常収益計	16,639,000	5,471,255	16,641,000	16,641,000	9,939,276	6,701,724	59.7%	181.6%
事業費	16,864,000	5,530,204	16,843,000	16,843,000	9,997,760	6,845,240	59.3%	180.7%
経常費用計	16,864,000	5,530,204	16,843,000	16,843,000	9,997,760	6,845,240	59.3%	180.7%
収 支	△ 225,000	△ 58,949	△ 202,000	△ 202,000	△ 58,484	△ 143,516	-	99.2%
自主財源充当額	225,000	58,949	202,000	202,000	58,484	143,516	-	-
成果指標	目標	実績	目標(C)	実績(D)	差異(D-C)	達成率	備考	
延べ参加者数(人)	63,000	31,560	-	-	-	-		
会議開催地区	-	-	9	5	△ 4	55.5%		
動画再生回数(回)	400	546	400	598	198	149.5%		

定 款	7 地域社会の健全な発展の促進						事業・枝事業番号	7-4-(1)①
事業名	地域活力推進事業 (1)①地域スポーツ・文化事業の推進(自主)						担当課	地域交流課
							種別	自主事業
成果・特徴								
地域スポーツ・文化協議会の構成団体間の連携と活動の充実を図るため、地区担当者を配置し、支援を行った。地域スポーツ・文化協議会の活動紹介動画を配信する事業を企画し、目白大学と連携して3協議会の動画を制作し、YouTubeで配信した。貸出用品については、感染症対策のため用品の限定や、消毒等を徹底した。								
区分・項目	令和3年度		令和4年度				対前年度 決算比	
	予算(円)	決算(円)	当初予算額(円)	予算現額(A)(円)	決算額(B)(円)	差異(A-B)(円)		収入率/執行率
事業収益	0	0	0	0	0	0	-	-
経常収益計	0	0	0	0	0	0	-	-
事業費	225,000	58,949	202,000	202,000	58,484	143,516	28.9%	99.2%
経常費用計	225,000	58,949	202,000	202,000	58,484	143,516	28.9%	99.2%
収 支	△ 225,000	△ 58,949	△ 202,000	△ 202,000	△ 58,484	△ 143,516	-	99.2%
自主財源充当額	225,000	58,949	202,000	202,000	58,484	143,516	-	-
成果指標	目標	実績	目標(C)	実績(D)	差異(D-C)	達成率	備考	
動画再生回数	400	546	400	598	198	149.5%		
満足度アンケート等結果	-	-	-	-	-	-		

定 款	7 地域社会の健全な発展の促進						事業・枝事業番号	7-4-(1)②
事業名	地域活力推進事業 (1)②地域スポーツ・文化事業の推進(補助)						担当課	地域交流課
							種別	補助事業
成果・特徴								
区内10地区9協議会で実施される地域スポーツ・文化事業は、新型コロナウイルス感染症拡大の影響はあったものの、各協議会で感染対策を行いながら計画事業が実施された。感染防止対策として、スタッフマニュアルと参加者用チェックリストの提出を受け事業を行った。								
区分・項目	令和3年度		令和4年度					対前年度 決算比
	予算(円)	決算(円)	当初予算額(円)	予算現額(A)(円)	決算額(B)(円)	差異(A-B)(円)	収入率/執行率	
事業収益	0	0	0	0	0	0	-	-
区補助金	16,639,000	5,471,255	16,641,000	16,641,000	9,939,276	6,701,724	59.7%	181.6%
経常収益計	16,639,000	5,471,255	16,641,000	16,641,000	9,939,276	6,701,724	59.7%	181.6%
事業費	16,639,000	5,471,255	16,641,000	16,641,000	9,939,276	6,701,724	59.7%	181.6%
経常費用計	16,639,000	5,471,255	16,641,000	16,641,000	9,939,276	6,701,724	59.7%	181.6%
収 支	0	0	0	0	0	0	-	-
成果指標	目標	実績	目標(C)	実績(D)	差異(D-C)	達成率	備考	
延べ参加者数(人)	63,000	31,560	-	-	-	-		
会議開催地区	-	-	9	5	△ 4	55.5%		

定 款	7 地域社会の健全な発展の促進						事業・枝事業番号	7-4-(2)
事業名	地域活力推進事業 (2)学校施設等活用事業						担当課	地域交流課
							種別	受託事業
成果・特徴								
区立小・中学校等41校の校庭、体育館、プール等の施設を、区民の生涯学習・スポーツ活動の場として開放した。校庭スポーツ開放、運営委員会方式の校庭・体育館開放は1年間通常どおり実施し、個人開放は3月末から再開した。夏季学校プール開放は、3年ぶりに全27校で実施した。								
区分・項目	令和3年度		令和4年度					対前年度 決算比
	予算(円)	決算(円)	当初予算額(円)	予算現額(A)(円)	決算額(B)(円)	差異(A-B)(円)	収入率/執行率	
事業収益	0	0	0	0	0	0	-	-
区受託料	200,508,000	43,537,527	205,946,000	205,946,000	127,584,315	78,361,685	61.9%	293.0%
経常収益計	200,508,000	43,537,527	205,946,000	205,946,000	127,584,315	78,361,685	61.9%	293.0%
事業費	192,058,000	35,838,517	197,349,000	197,349,000	119,577,459	77,771,541	60.5%	333.6%
パート人件費	2,767,000	2,373,618	3,065,000	3,065,000	2,386,225	678,775	77.8%	100.5%
人件費	8,450,000	7,699,010	8,597,000	8,597,000	8,006,856	590,144	93.1%	103.9%
経常費用計	200,508,000	43,537,527	205,946,000	205,946,000	127,584,315	78,361,685	61.9%	293.0%
収 支	0	0	0	0	0	0	-	-
成果指標	目標	実績	目標(C)	実績(D)	差異(D-C)	達成率	備考	
参加者数(人)	242,900	93,844	8,600	42	△ 8,558	0.4%	個人開放	
団体利用件数(件)	-	-	19,600	13,648	△ 5,952	69.6%	団体利用	
満足度アンケート等結果	3.0	3.5	3.0	3.5	0.5	116.6%		

定 款	7 地域社会の健全な発展の促進						事業・枝事業番号	7-5
事業名	地域文化ネットワークの推進						担当課	学芸課
							種別	自主事業
成果・特徴								
<p>新宿での文化活動や文化・観光等の情報発信が活性化されるよう、コーディネートや支援、協力を行った。</p> <p>四谷と新宿の文化ネット連絡会を4年ぶりに開催したが、全機関が集まる文化ネットワーク交流会は、新型コロナウイルス感染症対策のため引き続き中止とした。地域協働事業は社会状況を踏まえながら講談やワークショップを実施した。また中野区立哲学堂公園と林芙美子記念館を中心とした周遊マップを作成した。さらには、地域への協力・支援の観点から、地域センターの広報紙「i・とつか」への寄稿、研修会への講師派遣、ふれあいトークやJR東日本の駅からハイキング等、地域団体や企業等への協力を行った。</p>								
区分・項目	令和3年度		令和4年度					対前年度 決算比
	予算(円)	決算(円)	当初予算額(円)	予算現額(A)(円)	決算額(B)(円)	差異(A-B)(円)	収入率/執行率	
事業収益	0	0	0	0	0	0	-	-
経常収益計	0	0	0	0	0	0	-	-
事業費	530,000	271,575	585,000	585,000	304,835	280,165	52.1%	112.2%
経常費用計	530,000	271,575	585,000	585,000	304,835	280,165	52.1%	112.2%
収 支	△ 530,000	△ 271,575	△ 585,000	△ 585,000	△ 304,835	△ 280,165	-	112.2%
自主財源充当額	530,000	271,575	585,000	585,000	304,835	280,165	-	-
成果指標	目標	実績	目標(C)	実績(D)	差異(D-C)	達成率	備考	
協働イベント数(回)	8	10	8	15	7	187.5%		

定 款	7 地域社会の健全な発展の促進						事業・枝事業番号	7-6
事業名	区民団体等による自主企画事業に対する支援事業						担当課	文化・学習課
							種別	補助事業
成果・特徴								
<p>新宿区内を拠点として活動する自主活動団体の活性化と区民への活動機会の場を提供するため、自主活動団体が自主的に企画する事業に対し、広報、会場の優先予約、支援金支給などの支援を行った。また、広報活動に特化した「区民プロデュース広報支援事業」を開始し、2事業を支援した。</p>								
区分・項目	令和3年度		令和4年度					対前年度 決算比
	予算(円)	決算(円)	当初予算額(円)	予算現額(A)(円)	決算額(B)(円)	差異(A-B)(円)	収入率/執行率	
事業収益	0	0	0	0	0	0	-	-
区補助金	1,197,000	1,026,215	1,197,000	1,197,000	1,021,474	175,526	85.3%	99.5%
経常収益計	1,197,000	1,026,215	1,197,000	1,197,000	1,021,474	175,526	85.3%	99.5%
事業費	1,197,000	1,026,215	1,197,000	1,197,000	1,021,474	175,526	85.3%	99.5%
経常費用計	1,197,000	1,026,215	1,197,000	1,197,000	1,021,474	175,526	85.3%	99.5%
収 支	0	0	0	0	0	0	-	-
成果指標	目標	実績	目標(C)	実績(D)	差異(D-C)	達成率	備考	
延べ申請事業数(事業)	8	8	8	10	2	125.0%		

定 款	7 地域社会の健全な発展の促進						事業・枝事業番号	7-7
事業名	地域人材の活用と生涯学習活動支援(総括)						担当課	地域交流課
							種別	自主・補助
成果・特徴 様々な地域人材の情報源である「生涯学習支援者バンク」を始めとした多様なボランティア制度のさらなる周知を図るため、財団WEBサイトの「ボランティア・団体紹介」のページを運営し、ボランティア登録をしたい方、支援ボランティアを紹介してほしい方など、ニーズに応じた紹介情報を分かりやすく整理・提供した。 生涯学習支援者バンク登録者及び区民等を対象とした「新宿地域活動力パワーアップ講座」を全5講座実施した。新宿区からの照会依頼及び財団事業での活用において、バンク登録者の紹介及び通訳・翻訳ボランティアの紹介・コーディネートを行った。また、通訳・翻訳ボランティア登録者を講師に迎え「入門外国語講座」「国際理解講座」を実施し、同じ地域に暮らす外国人住民との交流から多文化共生を活性化させるアプローチを試みた。								
区分・項目	令和3年度		令和4年度					対前年度 決算比
	予算(円)	決算(円)	当初予算額(円)	予算現額(A)(円)	決算額(B)(円)	差異(A-B)(円)	収入率/執行率	
事業収益	0	0	81,000	81,000	25,000	56,000	30.8%	-
区補助金	631,000	323,753	580,000	580,000	297,451	282,549	51.2%	91.8%
区受託料	1,860,000	1,860,045	-	-	-	-	-	-
経常収益計	2,491,000	2,183,798	661,000	661,000	322,451	338,549	48.7%	14.7%
事業費	2,638,000	1,033,280	772,000	772,000	342,451	429,549	44.3%	33.1%
パート人件費	1,582,000	474,652	-	-	-	-	-	-
経常費用計	2,638,000	1,033,280	772,000	772,000	342,451	429,549	44.3%	33.1%
収 支	△ 147,000	1,150,518	△ 111,000	△ 111,000	△ 20,000	△ 91,000	-	-1.7%
自主財源充当額	147,000	3,574	111,000	111,000	20,000	91,000	-	-
成果指標	目標	実績	目標(C)	実績(D)	差異(D-C)	達成率	備考	
登録者数(人)	924	927	924	934	10	101.0%	登録者数は、生涯学習支援者バンク、アーティストバンク、通訳・翻訳・日本語ボランティアの登録者数。	
参加人数(人)	-	-	243	32	△ 211	13.1%		
サポーター登録者数	450	502	-	-	-	-		

定 款	7 地域社会の健全な発展の促進						事業・枝事業番号	7-7-(1)
事業名	地域人材の活用と生涯学習活動支援(自主)						担当課	地域交流課
							種別	自主事業
成果・特徴 様々な地域人材の情報源である「生涯学習支援者バンク」を始めとした多様なボランティア制度のさらなる周知を図るため、財団WEBサイトの「ボランティア・団体紹介」のページを運営し、ボランティア登録をしたい方、支援ボランティアを紹介してほしい方など、ニーズに応じた紹介情報を分かりやすく整理・提供した。また、通訳・翻訳ボランティア登録者を講師に迎え「入門外国語講座」「国際理解講座」を実施し、同じ地域に暮らす外国人住民との交流から多文化共生を活性化させるアプローチを試みた。								
区分・項目	令和3年度		令和4年度					対前年度 決算比
	予算(円)	決算(円)	当初予算額(円)	予算現額(A)(円)	決算額(B)(円)	差異(A-B)(円)	収入率/執行率	
事業収益	0	0	81,000	81,000	25,000	56,000	30.8%	-
経常収益計	0	0	81,000	81,000	25,000	56,000	30.8%	-
事業費	147,000	3,574	192,000	192,000	45,000	147,000	23.4%	1259.0%
経常費用計	147,000	3,574	192,000	192,000	45,000	147,000	23.4%	1259.0%
収 支	△ 147,000	△ 3,574	△ 111,000	△ 111,000	△ 20,000	△ 91,000	-	559.5%
自主財源充当額	147,000	3,574	111,000	111,000	20,000	91,000	-	-
成果指標	目標	実績	目標(C)	実績(D)	差異(D-C)	達成率	備考	
登録者数(人)	924	927	924	934	10	101.0%	生涯学習支援者バンク、アーティストバンク、通訳・翻訳・日本語ボランティアの登録者数。	
参加人数(人)	-	-	243	32	△ 211	13.1%		
満足度アンケート等結果	-	-	3.0	3.7	0.7	123.3%		

定 款	7 地域社会の健全な発展の促進						事業・枝事業番号	7-7-(2)
事業名	地域人材の活用と生涯学習活動支援(補助)						担当課	地域交流課
							種別	補助事業
成果・特徴 生涯学習支援者バンク登録者及び区民等を対象とした「新宿地域活動力パワーアップ講座」を全5講座実施した。また、新宿区からの照会依頼及び財団事業での活用において、バンク登録者の紹介及び通訳・翻訳ボランティアの紹介・コーディネートやレガス新宿サポーター登録者に対してイベントボランティアを募集し活用を行った。								
区分・項目	令和3年度		令和4年度					対前年度 決算比
	予算(円)	決算(円)	当初予算額(円)	予算現額(A)(円)	決算額(B)(円)	差異(A-B)(円)	収入率/執行率	
事業収益	0	0	0	0	0	0	-	-
区補助金	631,000	323,753	580,000	580,000	297,451	282,549	51.2%	91.8%
経常収益計	631,000	323,753	580,000	580,000	297,451	282,549	51.2%	91.8%
事業費	631,000	323,753	580,000	580,000	297,451	282,549	51.2%	91.8%
経常費用計	631,000	323,753	580,000	580,000	297,451	282,549	51.2%	91.8%
収 支	0	0	0	0	0	0	-	-
成果指標	目標	実績	目標(C)	実績(D)	差異(D-C)	達成率	備考	
登録者数(人)	924	927	924	934	10	101.0%		
満足度アンケート等結果	3.0	3.5	3.0	3.5	0.5	116.6%		

定 款	8 新宿区から受託する施設の管理運営に関する事業						事業・枝事業番号	8-1
事業名	新宿歴史博物館の管理運営 (総括)						担当課	学芸課
							種別	指定管理事業
成果・特徴 新型コロナウイルス感染症拡大防止のため、感染防止策の徹底と来館者への協力要請等を行いつつ円滑に運営した。また、感染症対策の緩和状況を踏まえ、展示会ギャラリートーク、メンバーズ会員への限定事業を再開した。さらに、常設展示室特設コーナーやギャラリースペースにおいても、昨年度から引き続いて開催した協働企画イベントやお茶会の開催等、施設の有効活用を進めた。施設面では、開館後30年以上が経過して設備の経年劣化が進む中、燻蒸等資料管理環境の適正化と設備の不具合対応を行い、適正な施設運営を進めた。								
区分・項目	令和3年度		令和4年度					対前年度 決算比
	予算(円)	決算(円)	当初予算額(円)	予算現額(A)(円)	決算額(B)(円)	差異(A-B)(円)	収入率/執行率	
事業収益	4,040,000	4,291,131	4,496,000	4,496,000	5,809,724	△ 1,313,724	129.2%	135.3%
区指定管理料	90,541,000	85,721,920	89,458,000	89,458,000	89,458,000	0	100.0%	104.3%
経常収益計	94,581,000	90,013,051	93,954,000	93,954,000	95,267,724	△ 1,313,724	101.3%	105.8%
事業費	84,839,000	74,874,365	84,059,000	84,059,000	81,631,603	2,427,397	97.1%	109.0%
パート人件費	9,923,000	9,047,971	11,269,000	11,269,000	10,633,530	635,470	94.3%	117.5%
人件費	9,742,000	8,912,550	9,895,000	9,895,000	9,200,703	694,297	92.9%	103.2%
経常費用計	94,581,000	83,786,915	93,954,000	93,954,000	90,832,306	3,121,694	96.6%	108.4%
収 支	0	6,226,136	0	0	4,435,418	△ 4,435,418	-	71.2%
成果指標	目標	実績	目標(C)	実績(D)	差異(D-C)	達成率	備考	
利用者数(人)	42,000	51,279	49,000	68,190	19,190	139.1%		
メンバーズ倶楽部会員数(人)	900	712	720	707	△ 13	98.1%		

定 款	8 新宿区から受託する施設の管理運営に関する事業						事業・枝事業番号	8-1-(1)
事業名	新宿歴史博物館の管理運営 (1)本業務						担当課	学芸課
							種別	指定管理事業
成果・特徴								
<p>新型コロナウイルス感染症拡大防止のため、感染防止策の徹底と来館者への協力要請等を行いつつ円滑に運営した。その中で、区内の弥生時代を取り上げた特別展「新宿の弥生時代」やおもちゃ美術館の協力を得た所蔵資料展、講座・講演会等を行った。常設展示室特設コーナーやギャラリースペースにおいても、昨年度から引き続いて開催した協働企画イベント等、施設の有効活用を進めた。</p> <p>所蔵資料の保存環境については年間を通じた環境調査を継続して行うとともに、隔年で実施している2階重要資料収蔵庫の燻蒸を実施した。施設面では、開館後30年以上が経過して設備の経年劣化が進む中、設備の不具合対応を行った。また区からの貸付備品見直しを行い、適正な備品管理を進めた。</p>								
区分・項目	令和3年度		令和4年度					対前年度 決算比
	予算(円)	決算(円)	当初予算額(円)	予算現額(A)(円)	決算額(B)(円)	差異(A-B)(円)	収入率/執行率	
事業収益	2,804,000	3,471,202	3,421,000	3,421,000	4,655,259	△ 1,234,259	136.0%	134.1%
区指定管理料	90,155,000	85,335,920	89,024,000	89,024,000	89,024,000	0	100.0%	104.3%
経常収益計	92,959,000	88,807,122	92,445,000	92,445,000	93,679,259	△ 1,234,259	101.3%	105.4%
事業費	83,335,000	73,842,446	82,687,000	82,687,000	80,633,258	2,053,742	97.5%	109.1%
パート人件費	9,923,000	9,047,971	11,269,000	11,269,000	10,633,530	635,470	94.3%	117.5%
人件費	9,742,000	8,912,550	9,895,000	9,895,000	9,200,703	694,297	92.9%	103.2%
経常費用計	93,077,000	82,754,996	92,582,000	92,582,000	89,833,961	2,748,039	97.0%	108.5%
収 支	△ 118,000	6,052,126	△ 137,000	△ 137,000	3,845,298	△ 3,982,298	-	63.5%
成果指標	目標	実績	目標(C)	実績(D)	差異(D-C)	達成率	備考	
利用者数(人)	42,000	51,279	49,000	68,190	19,190	139.1%		
満足度アンケート等結果	3.0	3.4	3.0	3.5	0.5	116.6%		

定 款	8 新宿区から受託する施設の管理運営に関する事業						事業・枝事業番号	8-1-(2)
事業名	新宿歴史博物館の管理運営 (2)本業務(提案事業)						担当課	学芸課
							種別	指定管理事業
成果・特徴								
<p>新型コロナウイルス感染症拡大防止のため、展示会に合わせて実施するれきはくカフェ等は中止したが、お茶会の開催、れきはくギャラリーやホワイエ、常設展示特設コーナーでの展示替えを定期的に行い、施設の有効活用と利用者満足度の向上に努めた。また昨年度に引き続き三鷹市太宰治文学サロンや田端文士村記念館との太宰治・芥川龍之介に関する協働企画イベントを行うと共に、昭和30年代の区内各所の写真展や「子どもひろばの遊びとおもちゃ」等を実施した。メンバーズ倶楽部では、会員向け通信発行を年6回行うと共に、北区飛鳥山公園内の博物館を訪ねる限定事業を実施して、メンバーズ倶楽部の活性化に努めた。</p>								
区分・項目	令和3年度		令和4年度					対前年度 決算比
	予算(円)	決算(円)	当初予算額(円)	予算現額(A)(円)	決算額(B)(円)	差異(A-B)(円)	収入率/執行率	
事業収益	1,035,000	688,000	855,000	855,000	974,500	△ 119,500	113.9%	141.6%
区指定管理料	386,000	386,000	434,000	434,000	434,000	0	100.0%	112.4%
経常収益計	1,421,000	1,074,000	1,289,000	1,289,000	1,408,500	△ 119,500	109.2%	131.1%
事業費	1,421,000	998,206	1,289,000	1,289,000	964,054	324,946	74.7%	96.5%
経常費用計	1,421,000	998,206	1,289,000	1,289,000	964,054	324,946	74.7%	96.5%
収 支	0	75,794	0	0	444,446	△ 444,446	-	586.3%
成果指標	目標	実績	目標(C)	実績(D)	差異(D-C)	達成率	備考	
メンバーズ倶楽部会員数(人)	900	712	720	707	△ 13	98.1%		

定 款	8 新宿区から受託する施設の管理運営に関する事業						事業・枝事業番号	8-1-(3)
事業名	新宿歴史博物館の管理運営 (3)指定管理自主事業						担当課	学芸課
							種別	指定管理事業
成果・特徴								
自動販売機の利益を施設管理費の財源にすることで、指定管理料を抑制した。								
区分・項目	令和3年度		令和4年度					対前年度 決算比
	予算(円)	決算(円)	当初予算額(円)	予算現額(A)(円)	決算額(B)(円)	差異(A-B)(円)	収入率/執行率	
事業収益	201,000	131,929	220,000	220,000	179,965	40,035	81.8%	136.4%
区指定管理料	0	0	0	0	0	0	-	-
経常収益計	201,000	131,929	220,000	220,000	179,965	40,035	81.8%	136.4%
事業費	83,000	33,713	83,000	83,000	34,291	48,709	41.3%	101.7%
経常費用計	83,000	33,713	83,000	83,000	34,291	48,709	41.3%	101.7%
収 支	118,000	98,216	137,000	137,000	145,674	△ 8,674	-	148.3%
自主財源充当額	0	0	0	0	0	0	-	-
成果指標	目標	実績	目標(C)	実績(D)	差異(D-C)	達成率	備考	
—	-	-	-	-	-	-	-	-

定 款	8 新宿区から受託する施設の管理運営に関する事業						事業・枝事業番号	8-2
事業名	林芙美子記念館の管理運営 (総括)						担当課	学芸課
							種別	指定管理事業
成果・特徴								
<p>新型コロナウイルス感染症拡大防止のため、感染防止策の徹底と来館者への協力要請等を行いつつ円滑に運営した。その中で、アトリエ展示室の展示では、定期的な展示替えを行うと共に、令和5年に林芙美子生誕120年を迎えることに因んだ林芙美子小品集の刊行を記念した展示を行い、利用者への周知を行った。またスタンプラリーイベントの開催と協力等、利用者数確保を図った。</p> <p>施設管理については、歴史的建造物としての価値を保持するため、建物内部の土壁塗り替えや庭園竹柵の交換工事を実施し、年間を通して施設を適正に管理した。</p>								
区分・項目	令和3年度		令和4年度					対前年度 決算比
	予算(円)	決算(円)	当初予算額(円)	予算現額(A)(円)	決算額(B)(円)	差異(A-B)(円)	収入率/執行率	
事業収益	772,000	787,540	901,000	901,000	1,053,186	△ 152,186	116.8%	133.7%
区指定管理料	18,612,000	18,483,154	21,978,000	21,978,000	21,978,000	0	100.0%	118.9%
経常収益計	19,384,000	19,270,694	22,879,000	22,879,000	23,031,186	△ 152,186	100.6%	119.5%
事業費	16,270,000	15,032,192	19,714,000	19,714,000	18,738,760	975,240	95.0%	124.6%
パート人件費	4,854,000	4,595,690	5,334,000	5,339,000	5,336,877	2,123	99.9%	116.1%
人件費	3,114,000	2,842,822	3,165,000	3,165,000	2,945,233	219,767	93.0%	103.6%
経常費用計	19,384,000	17,875,014	22,879,000	22,879,000	21,683,993	1,195,007	94.7%	121.3%
収 支	0	1,395,680	0	0	1,347,193	△ 1,347,193	-	96.5%
成果指標	目標	実績	目標(C)	実績(D)	差異(D-C)	達成率	備考	
利用者数(人)	7,560	7,529	8,820	12,254	3,434	138.9%		
内部公開参加者数(人)	240	107	168	203	35	120.8%		

定 款	8 新宿区から受託する施設の管理運営に関する事業						事業・枝事業番号	8-2-(1)
事業名	林芙美子記念館の管理運営 (1)本業務						担当課	学芸課
							種別	指定管理事業
成果・特徴								
<p>新型コロナウイルス感染症拡大防止のため、感染防止策の徹底と来館者への協力要請、石蔵ギャラリーの利用中止等を行いつつ円滑に運営した。その中で、新宿区が開催した人気ブラウザゲームに関するスタンプラリーや落合3記念館の回遊を図るスタンプラリーを実施し、可能な限りの利用者数確保を図った。また中野区立哲学堂公園と連携して散策ルートマップを作成し、関係施設に配架することで利用者の相互施設回遊を図った。</p> <p>施設面では、歴史的建造物としての建物を保護保存する観点から、記念館開館時の仕様に合わせた小間と客間の土壁塗り替え工事を行うと共に、劣化が進行した庭園竹柵の交換工事を行った。</p>								
区分・項目	令和3年度		令和4年度					対前年度 決算比
	予算(円)	決算(円)	当初予算額(円)	予算現額(A)(円)	決算額(B)(円)	差異(A-B)(円)	収入率/執行率	
事業収益	734,000	755,440	856,000	856,000	992,286	△ 136,286	115.9%	131.3%
区指定管理料	18,441,000	18,312,154	21,883,000	21,883,000	21,883,000	0	100.0%	119.4%
経常収益計	19,175,000	19,067,594	22,739,000	22,739,000	22,875,286	△ 136,286	100.5%	119.9%
事業費	16,061,000	14,928,607	19,574,000	19,574,000	18,719,156	854,844	95.6%	125.3%
パート人件費	4,854,000	4,595,690	5,334,000	5,339,000	5,336,877	2,123	99.9%	116.1%
人件費	3,114,000	2,842,822	3,165,000	3,165,000	2,945,233	219,767	93.0%	103.6%
経常費用計	19,175,000	17,771,429	22,739,000	22,739,000	21,664,389	1,074,611	95.2%	121.9%
収 支	0	1,296,165	0	0	1,210,897	△ 1,210,897	-	93.4%
成果指標	目標	実績	目標(C)	実績(D)	差異(D-C)	達成率	備考	
利用者数(人)	7,560	7,529	8,820	12,254	3,434	138.9%		
満足度アンケート等結果	3.0	3.6	3.0	3.7	0.7	123.3%		

定 款	8 新宿区から受託する施設の管理運営に関する事業						事業・枝事業番号	8-2-(2)
事業名	林芙美子記念館の管理運営 (2)本業務(提案事業)						担当課	学芸課
							種別	指定管理事業
成果・特徴								
<p>新型コロナウイルス感染症拡大防止のため感染防止対策を取りながら事業を実施した。人気の高い建物内部公開(12回)や、林芙美子記念館の四季折々の美しい情景という特性を生かした休館日開放イベント(2回)等は、感染防止対策を取りながら実施し、利用者満足度の更なる向上に努めた。また、アトリエ展示室での展示では、令和5年に林芙美子の生誕120年を迎えることに因んだ展示替えを定期的に行うことや、生誕120年を記念した林芙美子小品集『落合日記』の刊行を記念した展示を行う等、多くの利用者数確保と満足度の向上を図った。</p>								
区分・項目	令和3年度		令和4年度					対前年度 決算比
	予算(円)	決算(円)	当初予算額(円)	予算現額(A)(円)	決算額(B)(円)	差異(A-B)(円)	収入率/執行率	
事業収益	38,000	32,100	45,000	45,000	60,900	△ 15,900	135.3%	189.7%
区指定管理料	171,000	171,000	95,000	95,000	95,000	0	100.0%	55.5%
経常収益計	209,000	203,100	140,000	140,000	155,900	△ 15,900	111.3%	76.7%
事業費	209,000	103,585	140,000	140,000	19,604	120,396	14.0%	18.9%
経常費用計	209,000	103,585	140,000	140,000	19,604	120,396	14.0%	18.9%
収 支	0	99,515	0	0	136,296	△ 136,296	-	136.9%
成果指標	目標	実績	目標(C)	実績(D)	差異(D-C)	達成率	備考	
内部公開参加者数(人)	240	107	168	203	35	120.8%		
満足度アンケート等結果	3.0	3.9	3.0	3.8	0.8	126.6%		

定 款	8 新宿区から受託する施設の管理運営に関する事業						事業・枝事業番号	8-3
事業名	佐伯祐三アトリエ記念館の管理運営 (総括)						担当課	学芸課
							種別	指定管理事業
成果・特徴								
新型コロナウイルス感染症拡大防止のため、感染防止策の徹底と来館者への協力要請等を行いつつ円滑に運営した。その中で、ミニギャラリーでの展示替えを定期的に行ったほか、スタンプラリーイベントの開催と協力等を行い、利用者数確保を図った。特に東京ステーションギャラリー開催の展示会「佐伯祐三 自画像としての風景」開催に合わせた周知活動とスタンプラリー開催により、多くの来館者を得ることができた。施設設備面では、インターネット回線接続工事を行い、事務効率の向上を図った。								
区分・項目	令和3年度		令和4年度					対前年度 決算比
	予算(円)	決算(円)	当初予算額(円)	予算現額(A)(円)	決算額(B)(円)	差異(A-B)(円)	収入率/執行率	
事業収益	0	0	0	0	0	0	-	-
区指定管理料	10,188,000	10,173,700	10,142,000	10,142,000	10,142,000	0	100.0%	99.6%
経常収益計	10,188,000	10,173,700	10,142,000	10,142,000	10,142,000	0	100.0%	99.6%
事業費	7,963,000	7,052,185	7,883,000	7,883,000	6,883,796	999,204	87.3%	97.6%
パート人件費	3,952,000	3,786,433	4,158,000	4,158,000	3,917,116	240,884	94.2%	103.4%
人件費	2,225,000	2,037,472	2,259,000	2,259,000	2,098,676	160,324	92.9%	103.0%
経常費用計	10,188,000	9,089,657	10,142,000	10,142,000	8,982,472	1,159,528	88.5%	98.8%
収 支	0	1,084,043	0	0	1,159,528	△ 1,159,528	-	106.9%
成果指標	目標	実績	目標(C)	実績(D)	差異(D-C)	達成率	備考	
利用者数(人)	5,440	5,400	5,780	9,860	4,080	170.5%		

定 款	8 新宿区から受託する施設の管理運営に関する事業						事業・枝事業番号	8-3-(1)
事業名	佐伯祐三アトリエ記念館の管理運営 (1)本業務						担当課	学芸課
							種別	指定管理事業
成果・特徴								
新型コロナウイルス感染症拡大防止のため、感染防止策の徹底と来館者への協力要請等を行いつつ円滑に運営した。令和5年1月21日から4月2日まで開催された展示会、「佐伯祐三 自画像としての風景」(会場:東京ステーションギャラリー)に連携して広報活動を行うと共に、会期に合わせて「落合の文化を訪ねるスタンプラリー」を開催したことで多くの利用者を得ることができた。施設設備面では、インターネット回線接続工事を行い、事務効率の向上を図った。								
区分・項目	令和3年度		令和4年度					対前年度 決算比
	予算(円)	決算(円)	当初予算額(円)	予算現額(A)(円)	決算額(B)(円)	差異(A-B)(円)	収入率/執行率	
事業収益	0	0	0	0	0	0	-	-
区指定管理料	10,065,000	10,050,700	10,002,000	10,002,000	10,002,000	0	100.0%	99.5%
経常収益計	10,065,000	10,050,700	10,002,000	10,002,000	10,002,000	0	100.0%	99.5%
事業費	7,840,000	7,024,737	7,743,000	7,743,000	6,867,894	875,106	88.6%	97.7%
パート人件費	3,952,000	3,786,433	4,158,000	4,158,000	3,917,116	240,884	94.2%	103.4%
人件費	2,225,000	2,037,472	2,259,000	2,259,000	2,098,676	160,324	92.9%	103.0%
経常費用計	10,065,000	9,062,209	10,002,000	10,002,000	8,966,570	1,035,430	89.6%	98.9%
収 支	0	988,491	0	0	1,035,430	△ 1,035,430	-	104.7%
成果指標	目標	実績	目標(C)	実績(D)	差異(D-C)	達成率	備考	
利用者数(人)	5,440	5,400	5,780	9,860	4,080	170.5%		
満足度アンケート等結果	3.0	3.5	3.0	3.5	0.5	116.6%		

定 款	8 新宿区から受託する施設の管理運営に関する事業						事業・枝事業番号	8-3-(2)
事業名	佐伯祐三アトリエ記念館の管理運営 (2)本業務(提案事業)						担当課	学芸課
							種別	指定管理事業
成果・特徴								
新型コロナウイルス感染症拡大防止のため、感染防止策の徹底と来館者への協力要請等を行いつつ円滑に運営した。その中で、ミニギャラリーでの展示替えを定期的に行う等、可能な限りの利用者数確保を図った。								
区分・項目	令和3年度		令和4年度					対前年度 決算比
	予算(円)	決算(円)	当初予算額(円)	予算現額(A)(円)	決算額(B)(円)	差異(A-B)(円)	収入率/執行率	
事業収益	0	0	0	0	0	0	-	-
区指定管理料	123,000	123,000	140,000	140,000	140,000	0	100.0%	113.8%
経常収益計	123,000	123,000	140,000	140,000	140,000	0	100.0%	113.8%
事業費	123,000	27,448	140,000	140,000	15,902	124,098	11.3%	57.9%
経常費用計	123,000	27,448	140,000	140,000	15,902	124,098	11.3%	57.9%
収 支	0	95,552	0	0	124,098	△ 124,098	-	129.8%
成果指標	目標	実績	目標(C)	実績(D)	差異(D-C)	達成率	備考	
-	-	-	-	-	-	-	-	-

定 款	8 新宿区から受託する施設の管理運営に関する事業						事業・枝事業番号	8-4
事業名	中村彝アトリエ記念館の管理運営 (総括)						担当課	学芸課
							種別	指定管理事業
成果・特徴								
新型コロナウイルス感染症拡大防止のため、感染防止策の徹底と来館者への協力要請等を行いつつ円滑に運営した。区が実施した外壁修繕のため、11月1日から翌令和5年1月20日まで臨時休館となった。工事期間中は鍵の開閉を含めた記念館の管理のため受付職員が常駐した。 また区が主催した人気ブラウザゲームに関するスタンプラリーや落合3記念館の回遊を図るスタンプラリー実施、夏休み中の体験講座等により、利用者確保を図った。 施設設備については、区が実施した外壁修繕の他、防犯カメラの取替工事を行い、適正な施設設備の管理を行った。								
区分・項目	令和3年度		令和4年度					対前年度 決算比
	予算(円)	決算(円)	当初予算額(円)	予算現額(A)(円)	決算額(B)(円)	差異(A-B)(円)	収入率/執行率	
事業収益	0	0	0	0	0	0	-	-
区指定管理料	11,515,000	11,496,643	11,766,000	11,766,000	11,766,000	0	100.0%	102.3%
経常収益計	11,515,000	11,496,643	11,766,000	11,766,000	11,766,000	0	100.0%	102.3%
事業費	9,290,000	8,718,499	9,507,000	9,507,000	8,346,588	1,160,412	87.7%	95.7%
パート人件費	3,978,000	3,977,160	4,127,000	4,127,000	3,914,206	212,794	94.8%	98.4%
人件費	2,225,000	2,037,472	2,259,000	2,259,000	2,098,676	160,324	92.9%	103.0%
経常費用計	11,515,000	10,755,971	11,766,000	11,766,000	10,445,264	1,320,736	88.7%	97.1%
収 支	0	740,672	0	0	1,320,736	△ 1,320,736	-	178.3%
成果指標	目標	実績	目標(C)	実績(D)	差異(D-C)	達成率	備考	
利用者数(人)	5,440	5,775	5,780	7,864	2,084	136.0%		

定 款	8 新宿区から受託する施設の管理運営に関する事業						事業・枝事業番号	8-4-(1)
事業名	中村彝アトリエ記念館の管理運営 (1)本業務						担当課	学芸課
							種別	指定管理事業
成果・特徴								
<p>新型コロナウイルス感染症拡大防止のため、感染防止策の徹底と来館者への協力要請等を行いつつ円滑に運営した。区が実施した外壁修繕のため、11月1日から翌令和5年1月20日まで臨時休館となった。工事期間中は受付職員が常駐し鍵の開閉を含めた記念館の管理を行った。</p> <p>この他、区が主催した人気ブラウザゲームに関するスタンプラリーや落合3記念館の回遊を図るスタンプラリーを実施し、可能な限りの利用者数確保を図った。</p>								
区分・項目	令和3年度		令和4年度					対前年度 決算比
	予算(円)	決算(円)	当初予算額(円)	予算現額(A)(円)	決算額(B)(円)	差異(A-B)(円)	収入率/執行率	
事業収益	0	0	0	0	0	0	-	-
区指定管理料	11,392,000	11,373,643	11,626,000	11,626,000	11,626,000	0	100.0%	102.2%
経常収益計	11,392,000	11,373,643	11,626,000	11,626,000	11,626,000	0	100.0%	102.2%
事業費	9,167,000	8,696,749	9,367,000	9,367,000	8,327,716	1,039,284	88.9%	95.7%
パート人件費	3,978,000	3,977,160	4,127,000	4,127,000	3,914,206	212,794	94.8%	98.4%
人件費	2,225,000	2,037,472	2,259,000	2,259,000	2,098,676	160,324	92.9%	103.0%
経常費用計	11,392,000	10,734,221	11,626,000	11,626,000	10,426,392	1,199,608	89.6%	97.1%
収 支	0	639,422	0	0	1,199,608	△ 1,199,608	-	187.6%
成果指標	目標	実績	目標(C)	実績(D)	差異(D-C)	達成率	備考	
利用者数(人)	5,440	5,775	5,780	7,864	2,084	136.0%		
満足度アンケート等結果	3.0	3.6	3.0	3.5	0.5	116.6%		

定 款	8 新宿区から受託する施設の管理運営に関する事業						事業・枝事業番号	8-4-(2)
事業名	中村彝アトリエ記念館の管理運営 (2)本業務(提案事業)						担当課	学芸課
							種別	指定管理事業
成果・特徴								
<p>新型コロナウイルス感染症拡大防止のため、感染防止策の徹底と来館者への協力要請等を行いつつ円滑に運営した。ミニギャラリーに中村彝に関する画集や書籍等を収集設置し、来館者が自由に閲覧できるよう利用者サービスの向上を行った。</p>								
区分・項目	令和3年度		令和4年度					対前年度 決算比
	予算(円)	決算(円)	当初予算額(円)	予算現額(A)(円)	決算額(B)(円)	差異(A-B)(円)	収入率/執行率	
事業収益	0	0	0	0	0	0	-	-
区指定管理料	123,000	123,000	140,000	140,000	140,000	0	100.0%	113.8%
経常収益計	123,000	123,000	140,000	140,000	140,000	0	100.0%	113.8%
事業費	123,000	21,750	140,000	140,000	18,872	121,128	13.4%	86.7%
経常費用計	123,000	21,750	140,000	140,000	18,872	121,128	13.4%	86.7%
収 支	0	101,250	0	0	121,128	△ 121,128	-	119.6%
成果指標	目標	実績	目標(C)	実績(D)	差異(D-C)	達成率	備考	
—	—	—	—	—	—	—		

定 款	8 新宿区から受託する施設の管理運営に関する事業						事業・枝事業番号	8-5
事業名	漱石山房記念館の管理運営 (総括)						担当課	漱石山房記念館課
							種別	指定管理事業
成果・特徴								
新型コロナウイルス感染症対策を講じながら、年4回の展示会をはじめとしてレガスマつりや夜間開館ミニコンサート等のイベントも積極的に実施し、来館者が安心して利用できる施設環境を提供した。また特別展期間中、展示と関連する他の施設と連携してスタンプラリーを実施するなど、来館者増につながる取り組みを行った。施設面では新宿区と連携して空調効率向上のための工事を行うなど、適正な施設管理を行った。								
区分・項目	令和3年度		令和4年度					対前年度 決算比
	予算(円)	決算(円)	当初予算額(円)	予算現額(A)(円)	決算額(B)(円)	差異(A-B)(円)	収入率/執行率	
事業収益	5,195,000	2,946,146	7,479,000	7,479,000	5,272,739	2,206,261	70.5%	178.9%
区指定管理料	68,386,000	70,351,510	66,825,000	66,825,000	66,825,000	0	100.0%	94.9%
経常収益計	73,581,000	73,297,656	74,304,000	74,304,000	72,097,739	2,206,261	97.0%	98.3%
事業費	57,600,000	53,981,593	58,166,000	58,166,000	56,250,369	1,915,631	96.7%	104.2%
パート人件費	7,261,000	6,488,407	7,254,000	7,254,000	6,673,234	580,766	91.9%	102.8%
人件費	15,981,000	14,851,209	16,138,000	16,138,000	14,905,124	1,232,876	92.3%	100.3%
経常費用計	73,581,000	68,832,802	74,304,000	74,304,000	71,155,493	3,148,507	95.7%	103.3%
収 支	0	4,464,854	0	0	942,246	△ 942,246	-	21.1%
成果指標	目標	実績	目標(C)	実績(D)	差異(D-C)	達成率	備考	
利用者数(人)	42,000	24,736	59,500	40,306	△ 19,194	67.7%		

定 款	8 新宿区から受託する施設の管理運営に関する事業						事業・枝事業番号	8-5-(1)
事業名	漱石山房記念館の管理運営 (1) 本業務						担当課	漱石山房記念館課
							種別	指定管理事業
成果・特徴								
新型コロナウイルス感染症対策を講じながら、年間を通じて来館者が安心して利用できる施設環境を提供した。通常展では「道草」や「草枕」といった作品のほか、「漱石山房」の保存にも心を砕いた松岡譲にもスポットを当てた。特別展では門下生で日本を代表する作家の一人である芥川龍之介との関係を取り上げた。展示会の他にも、地下1階の多目的スペースを有効活用し、新宿区や他の自治体と連携した漱石に関する展示を実施した。								
区分・項目	令和3年度		令和4年度					対前年度 決算比
	予算(円)	決算(円)	当初予算額(円)	予算現額(A)(円)	決算額(B)(円)	差異(A-B)(円)	収入率/執行率	
事業収益	5,125,000	2,915,646	7,144,000	7,144,000	5,079,739	2,064,261	71.1%	174.2%
区指定管理料	68,239,000	70,204,510	66,825,000	66,825,000	66,825,000	0	100.0%	95.1%
経常収益計	73,364,000	73,120,156	73,969,000	73,969,000	71,904,739	2,064,261	97.2%	98.3%
事業費	57,383,000	53,765,538	57,831,000	57,831,000	55,968,541	1,862,459	96.7%	104.0%
パート人件費	7,261,000	6,488,407	7,254,000	7,254,000	6,673,234	580,766	91.9%	102.8%
人件費	15,981,000	14,851,209	16,138,000	16,138,000	14,905,124	1,232,876	92.3%	100.3%
経常費用計	73,364,000	68,616,747	73,969,000	73,969,000	70,873,665	3,095,335	95.8%	103.2%
収 支	0	4,503,409	0	0	1,031,074	△ 1,031,074	-	22.8%
成果指標	目標	実績	目標(C)	実績(D)	差異(D-C)	達成率	備考	
利用者数(人)	42,000	24,736	59,500	40,306	△ 19,194	67.7%		
満足度アンケート等結果	3.0	3.5	3.0	3.5	0.5	115.6%		

定 款	8 新宿区から受託する施設の管理運営に関する事業						事業・枝事業番号	8-5-(2)
事業名	漱石山房記念館の管理運営 (2) 本業務(提案事業)						担当課	漱石山房記念館課
							種別	指定管理事業
成果・特徴 新型コロナウイルス感染症対策を講じながら、レガスマつりをはじめ夜間特別開館としてクラシックコンサートを実施するなどし、施設の有効活用と効果的な周知に取り組んだ。他にも漱石を縁とする自治体と連携したPR活動など、積極的に記念館の情報発信を行った。								
区分・項目	令和3年度		令和4年度					対前年度 決算比
	予算(円)	決算(円)	当初予算額(円)	予算現額(A)(円)	決算額(B)(円)	差異(A-B)(円)	収入率/執行率	
事業収益	70,000	30,500	335,000	335,000	193,000	142,000	57.6%	632.7%
区指定管理料	147,000	147,000	0	0	0	0	-	0.0%
経常収益計	217,000	177,500	335,000	335,000	193,000	142,000	57.6%	108.7%
事業費	217,000	216,055	335,000	335,000	281,828	53,172	84.1%	130.4%
経常費用計	217,000	216,055	335,000	335,000	281,828	53,172	84.1%	130.4%
収 支	0	△ 38,555	0	0	△ 88,828	88,828	-	230.3%
成果指標	目標	実績	目標(C)	実績(D)	差異(D-C)	達成率	備考	
-	-	-	-	-	-	-	-	-

定 款	8 新宿区から受託する施設の管理運営に関する事業						事業・枝事業番号	8-6
事業名	新宿文化センターの管理運営 (総括)						担当課	文化・学習課
							種別	指定管理事業
成果・特徴 新宿区から選任された指定管理者として、新宿文化センターの効率的な運営および利用者サービスの向上を図り、在住者のみならず在勤者・在学者など多様な人々がさまざまな文化活動、学習機会を通じて交流を図ることができる施策を展開した。新型コロナウイルス感染症対策としては、新宿区の方針に基づき、消毒の徹底等の感染拡大防止に努め、安心、安全な施設運営を行った。新型コロナウイルス感染症の影響により、新宿区と調整・協議を行い1公演を中止したが、その他の公演については、公立文化施設協会ガイドラインに基づき、消毒・検温・換気・分散退場など感染症対策を徹底した上で開催した。								
区分・項目	令和3年度		令和4年度					対前年度 決算比
	予算(円)	決算(円)	当初予算額(円)	予算現額(A)(円)	決算額(B)(円)	差異(A-B)(円)	収入率/執行率	
事業収益	161,919,000	184,497,954	163,216,000	163,216,000	231,690,551	△ 68,474,551	141.9%	125.5%
区指定管理料	247,076,000	197,812,379	250,723,000	259,247,000	250,723,000	8,524,000	96.7%	126.7%
その他補助金	0	4,868,000	0	0	0	0	-	0.0%
経常収益計	408,995,000	387,178,333	413,939,000	422,463,000	482,413,551	△ 59,950,551	114.1%	124.5%
事業費	341,831,000	308,003,992	343,019,000	351,543,000	334,450,943	17,092,057	95.1%	108.5%
パート人件費	13,618,000	12,021,335	13,962,000	13,962,000	12,252,789	1,709,211	87.7%	101.9%
人件費	67,164,000	61,382,172	70,920,000	70,920,000	65,923,188	4,996,812	92.9%	107.3%
経常費用計	408,995,000	369,386,164	413,939,000	422,463,000	400,374,131	22,088,869	94.7%	108.3%
収 支	0	17,792,169	0	0	82,039,420	△ 82,039,420	-	461.0%
成果指標	目標	実績	目標(C)	実績(D)	差異(D-C)	達成率	備考	
大ホール等利用率(%)	65.1	84.2	65.1	95.3	30.2	146.3%		
会議室稼働率(%)	52.5	46.7	52.5	60.7	8.2	115.6%		
入場者数(人)	9,040	4,494	10,960	7,270	△ 3,690	66.3%		

定 款	8 新宿区から受託する施設の管理運営に関する事業						事業・枝事業番号	8-6-(1)	
事業名	新宿文化センターの管理運営 (1)本業務						担当課	文化・学習課	
							種別	指定管理事業	
成果・特徴									
新宿区から選任された指定管理者として、新宿文化センターの効率的な運営および利用者サービスの向上を図り、在住者のみならず在勤者・在学者など多様な人々がさまざまな文化活動、学習機会を通じて交流を図ることができる施策を展開した。新型コロナウイルス感染症対策としては、新宿区の方針に基づき、消毒の徹底等の感染拡大防止に努め、安心、安全な施設運営を行った。その他、全国公立文化施設協会が実施している「全国劇場・音楽堂等職員アートマネジメント研修会」のオンライン研修等を受講し、職員の専門性の強化を図った。									
区分・項目	令和3年度		令和4年度					対前年度 決算比	
	予算(円)	決算(円)	当初予算額(円)	予算現額(A)(円)	決算額(B)(円)	差異(A-B)(円)	収入率/執行率		
事業収益	152,601,000	179,149,697	152,601,000	152,601,000	220,558,975	△ 67,957,975	144.5%	123.1%	
区指定管理料	240,422,000	191,158,379	244,446,000	252,970,000	244,446,000	8,524,000	96.6%	127.8%	
その他補助金	0	4,868,000	0	0	0	0	-	0.0%	
経常収益計	393,023,000	375,176,076	397,047,000	405,571,000	465,004,975	△ 59,433,975	114.6%	123.9%	
事業費	325,859,000	299,297,069	326,127,000	334,651,000	319,872,087	14,778,913	95.5%	106.8%	
パート人件費	13,618,000	12,021,335	13,962,000	13,962,000	12,252,789	1,709,211	87.7%	101.9%	
人件費	67,164,000	61,382,172	70,920,000	70,920,000	65,923,188	4,996,812	92.9%	107.3%	
経常費用計	393,023,000	360,679,241	397,047,000	405,571,000	385,795,275	19,775,725	95.1%	106.9%	
収 支	0	14,496,835	0	0	79,209,700	△ 79,209,700	-	546.3%	
成果指標	目標	実績	目標(C)	実績(D)	差異(D-C)	達成率	備考		
大ホール等利用率(%)	65.1	84.2	65.1	95.3	30.2	146.3%			
会議室稼働率(%)	52.5	46.7	52.5	60.7	8.2	115.6%			
満足度アンケート等結果	3.0	3.5	3.0	3.5	0.5	116.6%			

定 款	8 新宿区から受託する施設の管理運営に関する事業						事業・枝事業番号	8-6-(2)	
事業名	新宿文化センターの管理運営 (2)本業務(提案事業)						担当課	文化・学習課	
							種別	指定管理事業	
成果・特徴									
新型コロナウイルス感染症の影響により、「新宿 春の楽しいジャズ祭り」を中止したが、その他の公演については、公立文化施設協会ガイドラインに基づき、消毒・検温・換気・分散退場など感染症対策を徹底した上で開催した。ホール活用コンサートでは、アーティストバンク等との協働、連携を図ったほか、ウクライナ人アーティストを起用したコンサートを企画、実施し、大きな反響を得た。また昨年度中止となった「ダンスカタログ」は、本年度ダンスワークショップを企画し、参加者から好評を得た。									
区分・項目	令和3年度		令和4年度					対前年度 決算比	
	予算(円)	決算(円)	当初予算額(円)	予算現額(A)(円)	決算額(B)(円)	差異(A-B)(円)	収入率/執行率		
事業収益	7,235,000	3,805,840	8,532,000	8,532,000	8,949,555	△ 417,555	104.8%	235.1%	
区指定管理料	6,654,000	6,654,000	6,277,000	6,277,000	6,277,000	0	100.0%	94.3%	
経常収益計	13,889,000	10,459,840	14,809,000	14,809,000	15,226,555	△ 417,555	102.8%	145.5%	
事業費	15,639,000	8,393,726	16,559,000	16,559,000	14,432,904	2,126,096	87.1%	171.9%	
経常費用計	15,639,000	8,393,726	16,559,000	16,559,000	14,432,904	2,126,096	87.1%	171.9%	
収 支	△ 1,750,000	2,066,114	△ 1,750,000	△ 1,750,000	793,651	△ 2,543,651	-	38.4%	
成果指標	目標	実績	目標(C)	実績(D)	差異(D-C)	達成率	備考		
入場者数(人)	9,040	4,494	10,960	7,270	△ 3,690	66.3%			
友の会登録数(人)	220	196	110	184	74	167.2%			
チケットWeb会員数(人)	8,000	10,563	8,000	12,700	4,700	158.7%			
満足度アンケート等結果	3.0	3.7	3.0	3.6	0.6	120.0%			

定 款	8 新宿区から受託する施設の管理運営に関する事業						事業・枝事業番号	8-6-(3)
事業名	新宿文化センターの管理運営 (3)指定管理自主事業						担当課	文化・学習課
							種別	指定管理事業
成果・特徴 館内7ヶ所に自動販売機を設置し、利用者の利便性向上を図った。 貸館公演チケットの受託販売により、新宿区民が公演チケットを入手しやすい環境を整えた。								
区分・項目	令和3年度		令和4年度					対前年度 決算比
	予算(円)	決算(円)	当初予算額(円)	予算現額(A)(円)	決算額(B)(円)	差異(A-B)(円)	収入率/執行率	
事業収益	2,083,000	1,542,417	2,083,000	2,083,000	2,182,021	△ 99,021	104.7%	141.4%
区指定管理料	0	0	0	0	0	0	-	-
経常収益計	2,083,000	1,542,417	2,083,000	2,083,000	2,182,021	△ 99,021	104.7%	141.4%
事業費	333,000	313,197	333,000	333,000	145,952	187,048	43.8%	46.6%
経常費用計	333,000	313,197	333,000	333,000	145,952	187,048	43.8%	46.6%
収 支	1,750,000	1,229,220	1,750,000	1,750,000	2,036,069	△ 286,069	-	165.6%
自主財源充当額	0	0	0	0	0	0	-	-
成果指標	目標	実績	目標(C)	実績(D)	差異(D-C)	達成率	備考	
-	-	-	-	-	-	-		

定 款	8 新宿区から受託する施設の管理運営に関する事業						事業・枝事業番号	8-7-(1)
事業名	プラネタリウムの運営(1)管理						担当課	スポーツ・マラソン課
							種別	受託事業
成果・特徴 新宿コズミックセンタープラネタリウムにて一般来場者を対象に春・夏・秋・冬の4番組を年間27日・計81回投影した。昨年度に引き続き感染症対策として、通常140名定員のところ、定員100名に縮小し実施した。								
区分・項目	令和3年度		令和4年度					対前年度 決算比
	予算(円)	決算(円)	当初予算額(円)	予算現額(A)(円)	決算額(B)(円)	差異(A-B)(円)	収入率/執行率	
事業収益	0	0	0	0	0	0	-	-
区受託料	1,987,000	1,986,194	2,006,000	2,006,000	2,004,894	1,106	99.9%	100.9%
経常収益計	1,987,000	1,986,194	2,006,000	2,006,000	2,004,894	1,106	99.9%	100.9%
事業費	1,097,000	1,024,539	1,103,000	1,103,000	887,088	215,912	80.4%	86.5%
パート人件費	195,000	184,653	199,000	199,000	190,539	8,461	95.7%	103.1%
人件費	890,000	817,398	903,000	903,000	837,699	65,301	92.7%	102.4%
経常費用計	1,097,000	1,024,539	1,103,000	1,103,000	887,088	215,912	80.4%	86.5%
収 支	0	144,257	0	0	280,107	△ 280,107	-	194.1%
成果指標	目標	実績	目標(C)	実績(D)	差異(D-C)	達成率	備考	
延べ参加者数(人)	2,754	2,633	2,754	3,334	580	121.0%		

定 款	8 新宿区から受託する施設の管理運営に関する事業						事業・枝事業番号	8-7-(2)
事業名	プラネタリウムの運営(2)活用						担当課	スポーツ・マラソン課
							種別	自主事業
成果・特徴 プラネタリウムを活用して、子どもから高齢者まで幅広い層のニーズに対応した星空コンサート・星空イベント・障がい者も共に楽しめるイベントの3事業を、計14回実施した。								
区分・項目	令和3年度		令和4年度					対前年度 決算比
	予算(円)	決算(円)	当初予算額(円)	予算現額(A)(円)	決算額(B)(円)	差異(A-B)(円)	収入率/執行率	
事業収益	635,000	142,600	1,053,000	1,053,000	989,200	63,800	93.9%	693.6%
経常収益計	635,000	142,600	1,053,000	1,053,000	989,200	63,800	93.9%	693.6%
事業費	701,000	211,325	936,000	936,000	741,321	194,679	79.2%	350.7%
経常費用計	701,000	211,325	936,000	936,000	741,321	194,679	79.2%	350.7%
収 支	△ 66,000	△ 68,725	117,000	117,000	247,879	△ 130,879	-	-360.6%
自主財源充当額	66,000	68,725	0	0	0	0	-	-
成果指標	目標	実績	目標(C)	実績(D)	差異(D-C)	達成率	備考	
延べ参加者数(人)	800	339	1,208	1,207	△ 1	99.9%		
満足度アンケート等結果	3.0	3.5	-	-	-	-		

定 款	8 新宿区から受託する施設の管理運営に関する事業						事業・枝事業番号	8-8
事業名	新宿コズミックスポーツセンターの運営 (総括)						担当課	施設課 スポーツ・マラソン課
							種別	指定管理事業
成果・特徴 新宿コズミックスポーツセンターの管理運営及び施設を利用した事業を実施した。前年度に引き続き、新型コロナウイルス感染症拡大防止対策を行い、利用者の安心・安全に配慮した施設運営を行った。また、感染症対策に関する社会状況の変化に対応し12月15日より入館前チェックシートの提出を不要としたほか、3月13日からは館内のマスク着用について個人の判断とする対策緩和も行った。								
区分・項目	令和3年度		令和4年度					対前年度 決算比
	予算(円)	決算(円)	当初予算額(円)	予算現額(A)(円)	決算額(B)(円)	差異(A-B)(円)	収入率/執行率	
事業収益	99,393,000	75,387,693	107,605,000	107,605,000	92,291,369	15,313,631	85.7%	122.4%
区指定管理料	316,565,000	338,201,434	316,425,000	322,708,000	333,006,825	△ 10,298,825	103.1%	98.4%
経常収益計	415,958,000	413,589,127	424,030,000	430,313,000	425,298,194	5,014,806	98.8%	102.8%
事業費	327,918,000	272,000,414	330,343,000	336,626,000	331,870,658	4,755,342	98.5%	122.0%
パート人件費	44,175,000	34,279,503	44,661,000	44,661,000	44,463,495	197,505	99.5%	129.7%
人件費	92,309,000	84,639,325	93,687,000	93,687,000	87,032,987	6,654,013	92.8%	102.8%
経常費用計	420,227,000	356,639,739	424,030,000	430,313,000	418,903,645	11,409,355	97.3%	117.4%
収 支	△ 4,269,000	56,949,388	0	0	6,394,549	△ 6,394,549	-	11.2%
成果指標	目標	実績	目標(C)	実績(D)	差異(D-C)	達成率	備考	
延べ利用者数(人)	288,000	194,710	576,000	320,976	△ 255,024	55.7%		
利用率(%)	76.5	73.4	85.0	84.5	△ 0.5	99.4%		
延べ参加者数(人)	56,597	13,758	64,294	60,013	△ 4,281	93.3%		

定 款	8 新宿区から受託する施設の管理運営に関する事業	事業・枝事業番号	8-8-(1)
事業名	新宿コズミックスポーツセンターの運営 (1)本業務	担当課	施設課
		種別	指定管理事業

成果・特徴

新型コロナウイルス感染症の感染予防対策を徹底し、区民等が継続して生涯学習、スポーツ・運動を楽しむことができる場を提供するため、施設利用者への必要なサービスの提供を行うとともに、施設を効果的、効率的に運営するために必要な維持管理を行った。また、感染症対策に関する社会状況の変化にも対応して館内のマスク着用等に関する感染症対策の緩和も行った。そのほか、(一社)新宿区体育協会加盟団体の活動の場として新宿コズミックスポーツセンターの施設を提供した。

区分・項目	令和3年度		令和4年度					対前年度 決算比
	予算(円)	決算(円)	当初予算額(円)	予算現額(A)(円)	決算額(B)(円)	差異(A-B)(円)	収入率/執行率	
事業収益	81,103,000	66,407,000	84,218,000	84,218,000	71,872,370	12,345,630	85.3%	108.2%
区指定管理料	316,565,000	338,201,434	316,425,000	322,708,000	333,006,825	△ 10,298,825	103.1%	98.4%
経常収益計	397,668,000	404,608,434	400,643,000	406,926,000	404,879,195	2,046,805	99.4%	100.0%
事業費	320,252,000	267,322,820	322,373,000	328,656,000	325,517,216	3,138,784	99.0%	121.7%
パート人件費	44,175,000	34,279,503	44,661,000	44,661,000	44,463,495	197,505	99.5%	129.7%
人件費	92,309,000	84,639,325	93,687,000	93,687,000	87,032,987	6,654,013	92.8%	102.8%
経常費用計	412,561,000	351,962,145	416,060,000	422,343,000	412,550,203	9,792,797	97.6%	117.2%
収 支	△ 14,893,000	52,646,289	△ 15,417,000	△ 15,417,000	△ 7,671,008	△ 7,745,992	-	△ 14.5%
成果指標	目標	実績	目標(C)	実績(D)	差異(D-C)	達成率	備考	
延べ利用者数(人)	288,000	194,710	576,000	320,976	△ 255,024	55.7%		
利用率(%)	76.5	73.4	85.0	84.5	△ 0.5	99.4%		
満足度アンケート等結果	3.0	3.4	3.0	3.5	0.5	116.6%		

定 款	8 新宿区から受託する施設の管理運営に関する事業	事業・枝事業番号	8-8-(2)
事業名	新宿コズミックスポーツセンターの運営 (2)本業務(提案事業)	担当課	施設課 スポーツ・マラソン課
		種別	指定管理事業

成果・特徴

新宿コズミックセンターの施設を利用して、区民の生涯学習・スポーツ活動の普及推進のため、スポーツ教室や体験会を実施した。実施にあたり、オリンピック等による指導や地域団体による指導を依頼し連携を図った。また、新型コロナウイルス感染症拡大防止のため中止していたロビーコンサートを、3年ぶりに実施した。

区分・項目	令和3年度		令和4年度					対前年度 決算比
	予算(円)	決算(円)	当初予算額(円)	予算現額(A)(円)	決算額(B)(円)	差異(A-B)(円)	収入率/執行率	
事業収益	14,563,000	4,929,200	18,901,000	18,901,000	15,288,800	3,612,200	80.8%	310.1%
区指定管理料	0	0	0	0	0	0	-	-
経常収益計	14,563,000	4,929,200	18,901,000	18,901,000	15,288,800	3,612,200	80.8%	310.1%
事業費	6,804,000	4,051,719	7,070,000	7,070,000	5,600,576	1,469,424	79.2%	138.2%
経常費用計	6,804,000	4,051,719	7,070,000	7,070,000	5,600,576	1,469,424	79.2%	138.2%
収 支	7,759,000	877,481	11,831,000	11,831,000	9,688,224	2,142,776	-	1104.0%
成果指標	目標	実績	目標(C)	実績(D)	差異(D-C)	達成率	備考	
延べ参加者数(人)	56,597	13,758	64,294	60,013	△ 4,281	93.3%		
満足度アンケート等結果	3.0	3.8	3.0	3.8	0.8	126.6%		

定 款	8 新宿区から受託する施設の管理運営に関する事業						事業・枝事業番号	8-8-(3)
事業名	新宿コズミックスポーツセンターの運営 (3)指定管理自主事業						担当課	施設課
							種別	指定管理事業
成果・特徴 施設利用者へのサービス向上を目的として、自動販売機による飲料の提供、コピーサービスの提供等を行った。また、マッサージチェアの運用では施設利用者が使いやすいようにレイアウトを変更した。								
区分・項目	令和3年度		令和4年度					対前年度 決算比
	予算(円)	決算(円)	当初予算額(円)	予算現額(A)(円)	決算額(B)(円)	差異(A-B)(円)	収入率/執行率	
事業収益	3,727,000	4,051,493	4,486,000	4,486,000	5,130,199	△ 644,199	114.3%	126.6%
区指定管理料	0	0	0	0	0	0	-	-
経常収益計	3,727,000	4,051,493	4,486,000	4,486,000	5,130,199	△ 644,199	114.3%	126.6%
事業費	862,000	625,875	900,000	900,000	752,866	147,134	83.6%	120.2%
経常費用計	862,000	625,875	900,000	900,000	752,866	147,134	83.6%	120.2%
収 支	2,865,000	3,425,618	3,586,000	3,586,000	4,377,333	△ 791,333	-	127.7%
自主財源充当額	0	0	0	0	0	0	-	-
成果指標	目標	実績	目標(C)	実績(D)	差異(D-C)	達成率	備考	
-	-	-	-	-	-	-	-	-

定 款	8 新宿区から受託する施設の管理運営に関する事業						事業・枝事業番号	8-9
事業名	大久保スポーツプラザの運営 (総括)						担当課	施設課 スポーツ・マラソン課
							種別	指定管理事業
成果・特徴 区民の生涯学習・スポーツ活動の拠点として、施設を効果的、効率的に運営するために必要な維持管理を行った。また、新型コロナウイルス感染症拡大防止策に十分留意したうえで施設を利用した事業を実施した。								
区分・項目	令和3年度		令和4年度					対前年度 決算比
	予算(円)	決算(円)	当初予算額(円)	予算現額(A)(円)	決算額(B)(円)	差異(A-B)(円)	収入率/執行率	
事業収益	18,221,000	11,149,919	19,270,000	19,270,000	19,079,604	190,396	99.0%	171.1%
区指定管理料	34,623,000	40,867,740	36,884,000	36,884,000	36,884,000	0	100.0%	90.2%
経常収益計	52,844,000	52,017,659	56,154,000	56,154,000	55,963,604	190,396	99.6%	107.5%
事業費	35,538,000	33,273,129	37,585,000	37,585,000	36,199,517	1,385,483	96.3%	108.7%
パート人件費	2,218,000	2,002,897	2,391,000	2,391,000	1,947,971	443,029	81.4%	97.2%
人件費	18,231,000	16,557,845	18,569,000	18,569,000	17,318,983	1,250,017	93.2%	104.5%
経常費用計	53,769,000	49,830,974	56,154,000	56,154,000	53,518,500	2,635,500	95.3%	107.4%
収 支	△ 925,000	2,186,685	0	0	2,445,104	△ 2,445,104	-	111.8%
成果指標	目標	実績	目標(C)	実績(D)	差異(D-C)	達成率	備考	
延べ利用者数(人)	58,000	31,371	77,000	56,273	△ 20,727	73.0%		
利用率(%)	67.5	65.8	75.0	75.6	0.6	100.8%		
延べ参加者数(人)	970	448	1,070	761	△ 309	71.1%		

定 款	8 新宿区から受託する施設の管理運営に関する事業						事業・枝事業番号	8-9-(1)
事業名	大久保スポーツプラザの運営 (1)本業務						担当課	施設課
							種別	指定管理事業
成果・特徴								
<p>新型コロナウイルス感染症拡大防止対策を行い、利用者の安心・安全に配慮した施設運営を行った。前年度から引き続き、利用区分終了ごとの消毒の徹底や、入口に設置した非接触自動検温器での検温、ロビー動線の一方通行化など様々な対策を実施した。また、感染症対策に関する社会状況の変化にも対応し、館内のマスク着用等について感染症対策の緩和を行った。</p> <p>なお、庭球場は前年度に新宿区による全面改修工事が実施され4月より利用再開となった。新装された庭球場は利用者に好評であり利用率の極めて高い施設となった。</p>								
区分・項目	令和3年度		令和4年度					対前年度 決算比
	予算(円)	決算(円)	当初予算額(円)	予算現額(A)(円)	決算額(B)(円)	差異(A-B)(円)	収入率/執行率	
事業収益	17,573,000	10,731,130	18,466,000	18,466,000	18,562,810	△ 96,810	100.5%	172.9%
区指定管理料	34,166,000	40,410,740	36,435,000	36,435,000	36,435,000	0	100.0%	90.1%
経常収益計	51,739,000	51,141,870	54,901,000	54,901,000	54,997,810	△ 96,810	100.1%	107.5%
事業費	34,636,000	32,785,625	36,535,000	36,535,000	35,423,652	1,111,348	96.9%	108.0%
パート人件費	2,218,000	2,002,897	2,391,000	2,391,000	1,947,971	443,029	81.4%	97.2%
人件費	18,231,000	16,557,845	18,569,000	18,569,000	17,318,983	1,250,017	93.2%	104.5%
経常費用計	52,867,000	49,343,470	55,104,000	55,104,000	52,742,635	2,361,365	95.7%	106.8%
収 支	△ 1,128,000	1,798,400	△ 203,000	△ 203,000	2,255,175	△ 2,458,175	-	125.3%
成果指標	目標	実績	目標(C)	実績(D)	差異(D-C)	達成率	備考	
延べ利用者数(人)	58,000	31,371	77,000	56,273	△ 20,727	73.0%		
利用率(%)	67.5	65.8	75.0	75.6	0.6	100.8%		
満足度アンケート等結果	3.0	3.4	3.0	3.4	0.4	113.3%		

定 款	8 新宿区から受託する施設の管理運営に関する事業						事業・枝事業番号	8-9-(2)
事業名	大久保スポーツプラザの運営 (2)本業務(提案事業)						担当課	施設課 スポーツ・マラソン課
							種別	指定管理事業
成果・特徴								
<p>区民の生涯学習・スポーツ活動の普及促進のため、和室での百人一首かるた教室や奇術体験講座、児童遊戯室にて未就学児を対象とした教室等、大久保スポーツプラザの特性を活かした多様な事業を展開した。</p>								
区分・項目	令和3年度		令和4年度					対前年度 決算比
	予算(円)	決算(円)	当初予算額(円)	予算現額(A)(円)	決算額(B)(円)	差異(A-B)(円)	収入率/執行率	
事業収益	397,000	227,100	553,000	553,000	209,600	343,400	37.9%	92.2%
区指定管理料	457,000	457,000	449,000	449,000	449,000	0	100.0%	98.2%
経常収益計	854,000	684,100	1,002,000	1,002,000	658,600	343,400	65.7%	96.2%
事業費	854,000	445,677	1,002,000	1,002,000	736,634	265,366	73.5%	165.2%
経常費用計	854,000	445,677	1,002,000	1,002,000	736,634	265,366	73.5%	165.2%
収 支	0	238,423	0	0	△ 78,034	78,034	-	-32.7%
成果指標	目標	実績	目標(C)	実績(D)	差異(D-C)	達成率	備考	
延べ参加者数(人)	970	448	1,070	761	△ 309	71.1%		
満足度アンケート等結果	3.0	3.8	3.0	3.8	0.8	126.6%		

定 款	8 新宿区から受託する施設の管理運営に関する事業						事業・枝事業番号	8-9-(3)	
事業名	大久保スポーツプラザの運営 (3)指定管理自主事業						担当課	施設課	
							種別	指定管理事業	
成果・特徴									
施設利用者の利便性向上を目的として、飲料の自動販売機、コピー機を設置した。また、収益の一部を施設管理費の財源とし、指定管理料の抑制に寄与した。									
区分・項目	令和3年度		令和4年度					対前年度 決算比	
	予算(円)	決算(円)	当初予算額(円)	予算現額(A)(円)	決算額(B)(円)	差異(A-B)(円)	収入率/執行率		
事業収益	251,000	191,689	251,000	251,000	307,194	△ 56,194	122.3%	160.2%	
区指定管理料	0	0	0	0	0	0	-	-	
経常収益計	251,000	191,689	251,000	251,000	307,194	△ 56,194	122.3%	160.2%	
事業費	48,000	41,827	48,000	48,000	39,231	8,769	81.7%	93.7%	
経常費用計	48,000	41,827	48,000	48,000	39,231	8,769	81.7%	93.7%	
収 支	203,000	149,862	203,000	203,000	267,963	△ 64,963	-	178.8%	
自主財源充当額	0	0	0	0	0	0	-	-	
成果指標	目標	実績	目標(C)	実績(D)	差異(D-C)	達成率	備考		
-	-	-	-	-	-	-			

定 款	8 新宿区から受託する施設の管理運営に関する事業						事業・枝事業番号	8-10	
事業名	四谷スポーツスクエアの運営 (総括)						担当課	施設課 スポーツ・マラソン課	
							種別	指定管理事業	
成果・特徴									
区民の生涯学習・スポーツ活動の拠点として、施設を効果的、効率的に運営するために必要な維持管理を行った。また、新型コロナウイルス感染症拡大防止策に十分留意したうえで施設を活用した事業を実施した。なお、指定管理期間の最終年度となった。									
区分・項目	令和3年度		令和4年度					対前年度 決算比	
	予算(円)	決算(円)	当初予算額(円)	予算現額(A)(円)	決算額(B)(円)	差異(A-B)(円)	収入率/執行率		
事業収益	14,000,000	10,409,535	10,040,000	10,040,000	13,021,034	△ 2,981,034	129.6%	125.0%	
区指定管理料	16,497,000	19,645,274	20,655,000	20,655,000	19,885,123	769,877	96.2%	101.2%	
経常収益計	30,497,000	30,054,809	30,695,000	30,695,000	32,906,157	△ 2,211,157	107.2%	109.4%	
事業費	21,347,000	14,971,987	19,510,000	19,510,000	16,682,642	2,827,358	85.5%	111.4%	
パート人件費	12,222,000	9,973,070	11,344,000	11,344,000	10,805,677	538,323	95.2%	108.3%	
人件費	10,984,000	9,982,207	11,185,000	11,185,000	10,428,403	756,597	93.2%	104.4%	
経常費用計	32,331,000	24,954,194	30,695,000	30,695,000	27,111,045	3,583,955	88.3%	108.6%	
収 支	0	5,100,615	0	0	5,795,112	△ 5,795,112	-	113.6%	
成果指標	目標	実績	目標(C)	実績(D)	差異(D-C)	達成率	備考		
延べ利用者数(人)	35,000	58,877	28,000	94,919	66,919	338.9%			
利用率(%)	52.5	51.0	52.5	61.9	9.4	117.9%			
延べ参加者数(人)	415	62	415	517	102	124.5%			

定 款	8 新宿区から受託する施設の管理運営に関する事業						事業・校事業番号	8-10-(1)
事業名	四谷スポーツスクエアの運営 (1) 本業務						担当課	施設課
							種別	指定管理事業
成果・特徴								
<p>新型コロナウイルス感染症の感染予防対策を徹底し、区民等が継続して生涯学習、スポーツ・運動を楽しむことができる場を提供するため、施設利用者への必要なサービスの提供を行うとともに、施設を効果的、効率的に運営するために必要な維持管理を行った。また、感染症対策に関する社会状況の変化にも対応して館内のマスク着用等に関する感染症対策の緩和も行った。なお、令和4年度は指定管理の最終年度であり、次期指定管理者と新宿区を交えた打合せを実施し、円滑な業務引継ぎに努めた。</p>								
区分・項目	令和3年度		令和4年度					対前年度 決算比
	予算(円)	決算(円)	当初予算額(円)	予算現額(A)(円)	決算額(B)(円)	差異(A-B)(円)	収入率/執行率	
事業収益	13,657,000	9,779,526	9,651,000	9,651,000	12,273,876	△ 2,622,876	127.1%	125.5%
区指定管理料	14,752,000	17,900,274	19,425,000	19,425,000	18,655,123	769,877	96.0%	104.2%
経常収益計	28,409,000	27,679,800	29,076,000	29,076,000	30,928,999	△ 1,852,999	106.3%	111.7%
事業費	19,396,000	14,732,500	18,180,000	18,180,000	16,098,392	2,081,608	88.5%	109.2%
パート人件費	12,222,000	9,973,070	11,344,000	11,344,000	10,805,677	538,323	95.2%	108.3%
人件費	10,984,000	9,982,207	11,185,000	11,185,000	10,428,403	756,597	93.2%	104.4%
経常費用計	30,380,000	24,714,707	29,365,000	29,365,000	26,526,795	2,838,205	90.3%	107.3%
収 支	△ 1,971,000	2,965,093	△ 289,000	△ 289,000	4,402,204	△ 4,691,204	-	148.4%
成果指標	目標	実績	目標(C)	実績(D)	差異(D-C)	達成率	備考	
延べ利用者数(人)	35,000	58,877	28,000	94,919	66,919	338.9%		
利用率(%)	52.5	51.0	52.5	61.9	9.4	117.9%		
満足度アンケート等結果	3.0	3.5	3.0	3.5	0.5	116.6%		

定 款	8 新宿区から受託する施設の管理運営に関する事業						事業・校事業番号	8-10-(2)
事業名	四谷スポーツスクエアの運営 (2) 本業務(提案事業)						担当課	施設課 スポーツ・マラソン課
							種別	指定管理事業
成果・特徴								
<p>区民のスポーツ活動の普及促進と施設の有効活用を進めるため、団体等と連携したスポーツ教室、パラスポーツを軸とした地域開放事業・普及事業を実施した。また、施設促進事業(レガスまつり2022)は、新型コロナウイルス感染症拡大防止対策を行ったうえで開催した。</p>								
区分・項目	令和3年度		令和4年度					対前年度 決算比
	予算(円)	決算(円)	当初予算額(円)	予算現額(A)(円)	決算額(B)(円)	差異(A-B)(円)	収入率/執行率	
事業収益	100,000	30,500	100,000	100,000	76,300	23,700	76.3%	250.1%
区指定管理料	1,745,000	1,745,000	1,230,000	1,230,000	1,230,000	0	100.0%	70.4%
経常収益計	1,845,000	1,775,500	1,330,000	1,330,000	1,306,300	23,700	98.2%	73.5%
事業費	1,845,000	133,824	1,330,000	1,330,000	584,250	745,750	43.9%	436.5%
経常費用計	1,845,000	133,824	1,330,000	1,330,000	584,250	745,750	43.9%	436.5%
収 支	0	1,641,676	0	0	722,050	△ 722,050	-	43.9%
成果指標	目標	実績	目標(C)	実績(D)	差異(D-C)	達成率	備考	
延べ参加者数(人)	415	62	415	517	102	124.5%		
満足度アンケート等結果	3.0	3.3	3.0	3.3	0.3	110.0%		

定 款	8 新宿区から受託する施設の管理運営に関する事業						事業・枝事業番号	8-10-(3)
事業名	四谷スポーツスクエアの運営 (3)指定管理自主事業						担当課	施設課
							種別	指定管理事業
成果・特徴 利用者へのサービス向上を目的として、飲料の自動販売機を設置した。また、収益の一部を施設管理費の財源とすることで、指定管理料の抑制に寄与した。								
区分・項目	令和3年度		令和4年度					対前年度 決算比
	予算(円)	決算(円)	当初予算額(円)	予算現額(A)(円)	決算額(B)(円)	差異(A-B)(円)	収入率/執行率	
事業収益	243,000	599,509	289,000	289,000	670,858	△ 381,858	232.1%	111.9%
区指定管理料	0	0	0	0	0	0	-	-
経常収益計	243,000	599,509	289,000	289,000	670,858	△ 381,858	232.1%	111.9%
事業費	106,000	105,663	0	0	0	0	-	0.0%
経常費用計	106,000	105,663	0	0	0	0	-	0.0%
収 支	137,000	493,846	289,000	289,000	670,858	△ 381,858	-	135.8%
自主財源充当額	0	0	0	0	0	0	-	-
成果指標	目標	実績	目標(C)	実績(D)	差異(D-C)	達成率	備考	
-	-	-	-	-	-	-		

定 款	8 新宿区から受託する施設の管理運営に関する事業						事業・枝事業番号	8-11
事業名	公園内運動施設の運営 (総括)						担当課	施設課 スポーツ・マラソン 課
							種別	指定管理事業
成果・特徴 区民に広く運動やスポーツに親しむ機会を提供するために、区立公園内施設(西戸山公園野球場、落合中央公園野球場、西落合公園少年野球場、妙正寺川公園運動広場、甘泉園公園庭球場、落合中央公園庭球場、西落合公園庭球場)の管理運営を行った。また、施設利用者が安心、安全に施設を使用できるよう、施設の修繕を行ったほか、小学生軟式野球教室「ジャイアンツアカデミー」の実施や情報交換ボード(掲示板)を活用するなど施設の環境整備を行った。								
区分・項目	令和3年度		令和4年度					対前年度 決算比
	予算(円)	決算(円)	当初予算額(円)	予算現額(A)(円)	決算額(B)(円)	差異(A-B)(円)	収入率/執行率	
事業収益	34,944,000	33,601,137	34,888,000	34,888,000	37,877,049	△ 2,989,049	108.5%	112.7%
区指定管理料	31,198,000	31,996,294	34,863,000	34,863,000	34,863,000	0	100.0%	108.9%
経常収益計	66,142,000	65,597,431	69,751,000	69,751,000	72,740,049	△ 2,989,049	104.2%	110.8%
事業費	53,225,000	46,894,086	56,621,000	56,621,000	52,407,727	4,213,273	92.5%	111.7%
パート人件費	20,267,000	19,677,443	21,207,000	21,207,000	20,180,868	1,026,132	95.1%	102.5%
人件費	12,917,000	11,725,754	13,130,000	13,130,000	12,239,641	890,359	93.2%	104.3%
経常費用計	66,142,000	58,619,840	69,751,000	69,751,000	64,647,368	5,103,632	92.6%	110.2%
収 支	0	6,977,591	0	0	8,092,681	△ 8,092,681	-	115.9%
成果指標	目標	実績	目標(C)	実績(D)	差異(D-C)	達成率	備考	
延べ利用者数(人)	165,000	178,817	165,000	185,789	20,789	112.5%		
利用率(%)	80.0	86.2	80.0	85.7	5.7	107.1%		
延べ参加者数(人)	2,115	2,249	2,115	2,620	505	123.8%		

定 款	8 新宿区から受託する施設の管理運営に関する事業						事業・枝事業番号	8-11-(1)
事業名	公園内運動施設の運営 (1)本業務						担当課	施設課
							種別	指定管理事業
成果・特徴								
区民に広く運動やスポーツに親しむ機会を提供するために、区立公園内施設(西戸山公園野球場、落合中央公園野球場、西落合公園少年野球場、妙正寺川公園運動広場、甘泉園公園庭球場、落合中央公園庭球場、西落合公園庭球場)の管理運営を行った。また、施設利用者の利便性・満足度の向上を図るため、職員の巡回による施設の状態把握、施設・附帯設備の環境整備を実施した。								
区分・項目	令和3年度		令和4年度					対前年度 決算比
	予算(円)	決算(円)	当初予算額(円)	予算現額(A)(円)	決算額(B)(円)	差異(A-B)(円)	収入率/執行率	
事業収益	33,499,000	31,200,240	33,392,000	33,392,000	35,584,140	△ 2,192,140	106.5%	114.0%
区指定管理料	31,198,000	31,996,294	34,863,000	34,863,000	34,863,000	0	100.0%	108.9%
経常収益計	64,697,000	63,196,534	68,255,000	68,255,000	70,447,140	△ 2,192,140	103.2%	111.4%
事業費	53,137,000	46,806,472	56,567,000	56,551,000	52,338,618	4,212,382	92.5%	111.8%
パート人件費	20,267,000	19,677,443	21,207,000	21,207,000	20,180,868	1,026,132	95.1%	102.5%
人件費	12,917,000	11,725,754	13,130,000	13,130,000	12,239,641	890,359	93.2%	104.3%
経常費用計	66,054,000	58,532,226	69,697,000	69,681,000	64,578,259	5,102,741	92.6%	110.3%
収 支	△ 1,357,000	4,664,308	△ 1,442,000	△ 1,426,000	5,868,881	△ 7,294,881	-	125.8%
成果指標	目標	実績	目標(C)	実績(D)	差異(D-C)	達成率	備考	
延べ利用者数(人)	165,000	178,817	165,000	185,789	20,789	112.5%		
利用率(%)	80.0	86.2	80.0	85.7	5.7	107.1%		
満足度アンケート等結果	3.0	3.4	3.0	3.5	0.5	116.6%		

定 款	8 新宿区から受託する施設の管理運営に関する事業						事業・枝事業番号	8-11-(2)
事業名	公園内運動施設の運営 (2)本業務(提案事業)						担当課	施設課 スポーツ・マラソン 課
							種別	指定管理事業
成果・特徴								
新型コロナウイルス感染症対策をとりながら、読売巨人軍と連携した小学生軟式野球教室「ジャイアンツアカデミー」を開催し、野球を通して子どもたちがスポーツを楽しみながら技術レベルを向上させることができる場の提供を行った。また、各施設に設置された情報交換ボード(掲示板)を活用し、新宿区、財団、利用者間での情報共有を図った。								
区分・項目	令和3年度		令和4年度					対前年度 決算比
	予算(円)	決算(円)	当初予算額(円)	予算現額(A)(円)	決算額(B)(円)	差異(A-B)(円)	収入率/執行率	
事業収益	0	0	0	0	0	0	-	-
区指定管理料	0	0	0	0	0	0	-	-
経常収益計	0	0	0	0	0	0	-	-
事業費	0	0	0	0	0	0	-	-
経常費用計	0	0	0	0	0	0	-	-
収 支	0	0	0	0	0	0	-	-
成果指標	目標	実績	目標(C)	実績(D)	差異(D-C)	達成率	備考	
延べ参加者数(人)	2,115	2,249	2,115	2,620	505	123.8%		

定 款	8 新宿区から受託する施設の管理運営に関する事業						事業・枝事業番号	8-11-(3)	
事業名	公園内運動施設の運営 (3)指定管理自主事業						担当課	施設課	
							種別	指定管理事業	
成果・特徴									
施設利用者へのサービス向上を目的として飲料の自動販売機を設置した。また、収益の一部を施設管理費の財源とし、指定管理料の抑制に寄与した。									
区分・項目	令和3年度		令和4年度					対前年度 決算比	
	予算(円)	決算(円)	当初予算額(円)	予算現額(A)(円)	決算額(B)(円)	差異(A-B)(円)	収入率/執行率		
事業収益	1,445,000	2,400,897	1,496,000	1,496,000	2,292,909	△ 796,909	153.2%	95.5%	
経常収益計	1,445,000	2,400,897	1,496,000	1,496,000	2,292,909	△ 796,909	153.2%	95.5%	
事業費	88,000	87,614	54,000	70,000	69,109	891	98.7%	78.8%	
経常費用計	88,000	87,614	54,000	70,000	69,109	891	98.7%	78.8%	
収 支	1,357,000	2,313,283	1,442,000	1,426,000	2,223,800	△ 797,800	-	96.1%	
自主財源充当額	0	0	0	0	0	0	-	-	
成果指標	目標	実績	目標(C)	実績(D)	差異(D-C)	達成率	備考		
—	-	-	-	-	-	-			

定 款	8 新宿区から受託する施設の管理運営に関する事業						事業・枝事業番号	8-12	
事業名	四村橋脇公衆便所扉開閉等委託						担当課	施設課	
							種別	受託事業	
成果・特徴									
西落合公園少年野球場・庭球場に隣接する公衆便所の管理を適切に実施した。公衆便所の目的外使用者が長時間滞在しないよう西落合公園少年野球場・庭球場の管理人が巡回、声掛けを実施した。									
区分・項目	令和3年度		令和4年度					対前年度 決算比	
	予算(円)	決算(円)	当初予算額(円)	予算現額(A)(円)	決算額(B)(円)	差異(A-B)(円)	収入率/執行率		
事業収益	0	0	0	0	0	0	-	-	
区受託料	470,000	468,746	482,000	482,000	481,778	222	99.9%	102.7%	
経常収益計	470,000	468,746	482,000	482,000	481,778	222	99.9%	102.7%	
事業費	470,000	457,872	482,000	482,000	478,094	3,906	99.1%	104.4%	
パート人件費	377,000	377,000	388,000	388,000	388,000	0	100.0%	102.9%	
人件費	0	0	0	0	0	0	-	-	
経常費用計	470,000	457,872	482,000	482,000	478,094	3,906	99.1%	104.4%	
収 支	0	10,874	0	0	3,684	△ 3,684	-	33.8%	
成果指標	目標	実績	目標(C)	実績(D)	差異(D-C)	達成率	備考		
—	-	-	-	-	-	-			

定 款	8 新宿区から受託する施設の管理運営に関する事業	事業・枝事業番号	8-13
事業名	運動広場の管理運営/ 江戸川河川敷グラウンドの利用調整等	担当課	施設課
		種別	受託事業

成果・特徴

区民に広くスポーツ活動への参加機会を提供するとともに、スポーツ活動を通じて小学生の健全育成を図る場を提供するため、区内に位置する多目的運動広場の管理運営等の開放事業を実施した。また、事業を実施する中で、各施設に配置した管理人及び委託業者とも連携を密にし安全な施設運営を行った。

また、新宿区が借り上げる江戸川河川敷グラウンドについて、利用を希望する区民団体等の利用日程の調整等を行った。

区分・項目	令和3年度		令和4年度					対前年度 決算比
	予算(円)	決算(円)	当初予算額(円)	予算現額(A)(円)	決算額(B)(円)	差異(A-B)(円)	収入率/執行率	
事業収益	0	0	0	0	0	0	-	-
区受託料	13,488,000	12,654,240	14,152,000	14,152,000	13,223,876	928,124	93.4%	104.5%
経常収益計	13,488,000	12,654,240	14,152,000	14,152,000	13,223,876	928,124	93.4%	104.5%
事業費	8,819,000	8,026,159	9,392,000	9,392,000	8,379,451	1,012,549	89.2%	104.4%
パート人件費	3,918,000	3,817,095	4,086,000	4,086,000	3,963,363	122,637	96.9%	103.8%
人件費	4,669,000	4,228,081	4,760,000	4,760,000	4,444,425	315,575	93.3%	105.1%
経常費用計	13,488,000	12,254,240	14,152,000	14,152,000	12,823,876	1,328,124	90.6%	104.6%
収 支	0	400,000	0	0	400,000	△ 400,000	-	100.0%
成果指標	目標	実績	目標(C)	実績(D)	差異(D-C)	達成率	備考	
延べ利用者数(人)	68,000	52,374	80,000	60,419	△ 19,581	75.5%		
利用率(時間)(%)	60.0	39.6	-	-	-	-		
利用率(日)(%)	-	-	70.0	67.5	△ 2.5	96.4%		
満足度アンケート等結果	3.0	3.8	3.0	3.2	0.2	106.6%		

定 款	8 新宿区から受託する施設の管理運営に関する事業	事業・枝事業番号	8-14
事業名	区内都立高等学校との連携事業 (施設開放等)	担当課	施設課
		種別	補助事業

成果・特徴

区民がスポーツ活動・生涯学習活動を行う場や実践する機会を拡充するために、都立新宿山吹高等学校、都立戸山高等学校においてプール、体育館等の学校施設開放事業を実施した。

区分・項目	令和3年度		令和4年度					対前年度 決算比
	予算(円)	決算(円)	当初予算額(円)	予算現額(A)(円)	決算額(B)(円)	差異(A-B)(円)	収入率/執行率	
事業収益	373,000	0	373,000	373,000	284,000	89,000	76.1%	-
区補助金	8,649,000	40,877	9,596,000	9,596,000	6,595,064	3,000,936	68.7%	16133.9%
経常収益計	9,022,000	40,877	9,969,000	9,969,000	6,879,064	3,089,936	69.0%	16828.6%
事業費	9,022,000	40,877	9,969,000	9,969,000	6,879,064	3,089,936	69.0%	16828.6%
経常費用計	9,022,000	40,877	9,969,000	9,969,000	6,879,064	3,089,936	69.0%	16828.6%
収 支	0	0	0	0	0	0	-	-
成果指標	目標	実績	目標(C)	実績(D)	差異(D-C)	達成率	備考	
延べ利用者数(人)	11,000	97	10,000	4,169	△ 5,831	41.6%		
満足度アンケート等結果	3.0	-	3.0	3.3	0.3	110.0%		

定 款	8 新宿区から受託する施設の管理運営に関する事業						事業・校事業番号	8-15
事業名	生涯学習館の管理運営 (総括)						担当課	文化・学習課
							種別	指定管理事業
成果・特徴								
新型コロナウイルス感染症対策を徹底し、来館者が安心して利用できるよう環境整備を行った。物品の劣化に対する更新・購入や施設の老朽化に対する修繕を実施し、快適に利用できる施設を維持した。利用者アンケート(年2回実施)や各館における利用者懇談会において要望やニーズをまとめ、サービスの向上に努めた。館まつりや生活文化講座を実施し、誰でも気軽に生涯学習活動に参加する機会を提供した。								
区分・項目	令和3年度		令和4年度					対前年度 決算比
	予算(円)	決算(円)	当初予算額(円)	予算現額(A)(円)	決算額(B)(円)	差異(A-B)(円)	収入率/執行率	
事業収益	17,998,000	15,832,696	20,239,000	20,239,000	19,068,982	1,170,018	94.2%	120.4%
区指定管理料	159,103,000	162,721,127	161,124,000	161,778,000	161,778,000	0	100.0%	99.4%
経常収益計	177,101,000	178,553,823	181,363,000	182,017,000	180,846,982	1,170,018	99.3%	101.2%
事業費	130,859,000	123,847,159	132,098,000	132,752,000	129,270,981	3,481,019	97.3%	104.3%
パート人件費	59,275,000	57,912,382	63,551,000	63,551,000	61,649,850	1,901,150	97.0%	106.4%
人件費	48,483,000	44,313,215	49,265,000	49,265,000	45,827,296	3,437,704	93.0%	103.4%
経常費用計	179,342,000	168,160,374	181,363,000	182,017,000	175,098,277	6,918,723	96.1%	104.1%
収 支	△ 2,241,000	10,393,449	0	0	5,748,705	△ 5,748,705	-	55.3%
成果指標	目標	実績	目標(C)	実績(D)	差異(D-C)	達成率	備考	
利用者数(人)	152,859	152,233	250,000	202,118	△ 47,882	80.8%		
稼働率(%)	68.4	72.5	86.5	83.0	△ 3.5	95.9%		
館まつり団体数(団体)	174	63	168	143	△ 25	85.1%		

定 款	8 新宿区から受託する施設の管理運営に関する事業						事業・校事業番号	8-15-(1)
事業名	生涯学習館の管理運営 (1)本業務						担当課	文化・学習課
							種別	指定管理事業
成果・特徴								
新型コロナウイルス感染症対策を徹底し、来館者が安心して利用できるよう環境整備を行った。来館者が快適に施設を利用できるよう劣化した物品の更新・購入や施設の老朽化に対する修繕を実施した。利用者アンケート(年2回実施)や各館における利用者懇談会において要望やニーズをまとめ、サービスの向上に努めた。								
区分・項目	令和3年度		令和4年度					対前年度 決算比
	予算(円)	決算(円)	当初予算額(円)	予算現額(A)(円)	決算額(B)(円)	差異(A-B)(円)	収入率/執行率	
事業収益	16,718,000	14,850,607	18,959,000	18,959,000	18,122,080	836,920	95.5%	122.0%
区指定管理料	159,103,000	162,721,127	161,124,000	161,778,000	161,778,000	0	100.0%	99.4%
経常収益計	175,821,000	177,571,734	180,083,000	180,737,000	179,900,080	836,920	99.5%	101.3%
事業費	129,762,000	123,375,275	131,001,000	131,655,000	128,478,818	3,176,182	97.5%	104.1%
パート人件費	59,275,000	57,912,382	63,551,000	63,551,000	61,649,850	1,901,150	97.0%	106.4%
人件費	48,483,000	44,313,215	49,265,000	49,265,000	45,827,296	3,437,704	93.0%	103.4%
経常費用計	178,245,000	167,688,490	180,266,000	180,920,000	174,306,114	6,613,886	96.3%	103.9%
収 支	△ 2,424,000	9,883,244	△ 183,000	△ 183,000	5,593,966	△ 5,776,966	-	56.6%
成果指標	目標	実績	目標(C)	実績(D)	差異(D-C)	達成率	備考	
利用者数(人)	152,859	152,233	250,000	202,118	△ 47,882	80.8%		
稼働率(%)	68.4	72.5	86.5	83.0	△ 3.5	95.9%		
満足度アンケート等結果	3.0	3.4	3.0	3.4	0.4	113.3%		

定 款	8 新宿区から受託する施設の管理運営に関する事業						事業・枝事業番号	8-15-(2)
事業名	生涯学習館の管理運営 (2)本業務(提案事業)						担当課	文化・学習課
							種別	指定管理事業
成果・特徴								
新型コロナウイルス感染症拡大防止のため一部中止となっていた「生涯学習館まつり」を平成30年度以来4年ぶりに全5館で実施し、活動団体が日頃の成果を発表する機会を提供した。誰でも気軽に生涯学習活動に参加できる場として、「生活文化講座」を全5館で開催した。「赤城ガーデニングクラブ」は、全12回実施した。前年度に引き続き「コンシェルジュ」を配置し、団体の活動支援を行った。								
区分・項目	令和3年度		令和4年度					対前年度 決算比
	予算(円)	決算(円)	当初予算額(円)	予算現額(A)(円)	決算額(B)(円)	差異(A-B)(円)	収入率/執行率	
事業収益	180,000	57,600	180,000	180,000	180,000	0	100.0%	312.5%
区指定管理料	0	0	0	0	0	0	-	-
経常収益計	180,000	57,600	180,000	180,000	180,000	0	100.0%	312.5%
事業費	897,000	304,713	897,000	897,000	688,641	208,359	76.7%	225.9%
経常費用計	897,000	304,713	897,000	897,000	688,641	208,359	76.7%	225.9%
収 支	△ 717,000	△ 247,113	△ 717,000	△ 717,000	△ 508,641	△ 208,359	-	205.8%
成果指標	目標	実績	目標(C)	実績(D)	差異(D-C)	達成率	備考	
館まつり団体数(団体)	174	63	168	143	△ 25	85.1%		

定 款	8 新宿区から受託する施設の管理運営に関する事業						事業・枝事業番号	8-15-(3)
事業名	生涯学習館の管理運営 (3)指定管理自主事業						担当課	文化・学習課
							種別	指定管理事業
成果・特徴								
利用者へのサービス向上を目的として飲料の自動販売機を設置した。また、収益の一部を施設管理費の財源とし、指定管理料の抑制に寄与した。								
区分・項目	令和3年度		令和4年度					対前年度 決算比
	予算(円)	決算(円)	当初予算額(円)	予算現額(A)(円)	決算額(B)(円)	差異(A-B)(円)	収入率/執行率	
事業収益	1,100,000	924,489	1,100,000	1,100,000	766,902	333,098	69.7%	82.9%
区指定管理料	0	0	0	0	0	0	-	-
経常収益計	1,100,000	924,489	1,100,000	1,100,000	766,902	333,098	69.7%	82.9%
事業費	200,000	167,171	200,000	200,000	103,522	96,478	51.7%	61.9%
経常費用計	200,000	167,171	200,000	200,000	103,522	96,478	51.7%	61.9%
収 支	900,000	757,318	900,000	900,000	663,380	236,620	-	87.5%
自主財源充当額	0	0	0	0	0	0	-	-
成果指標	目標	実績	目標(C)	実績(D)	差異(D-C)	達成率	備考	
-	-	-	-	-	-	-		

定 款	9 その他この法人の目的を達成するために必要な事業						事業・枝事業番号	9-1
事業名	広報・広聴の充実(総括)						担当課	経営課
							種別	自主・補助
成果・特徴 財団広報紙『Oh!レガス新宿ニュース』を年間24回発行し、財団事業の幅広い周知とタイムリーな情報提供に努めた。広報紙に限らず、LINE公式アカウント、ウェブサイト・メールマガジン・Facebook・YouTube等で情報を発信した。また、館内でのサイネージ活用により、作成した動画コンテンツを配信し横断的な情報発信を実施した。また、動画コンテンツの有料化を見据えた配信用サイトの構築を行った。								
区分・項目	令和3年度		令和4年度					対前年度 決算比
	予算(円)	決算(円)	当初予算額(円)	予算現額(A)(円)	決算額(B)(円)	差異(A-B)(円)	収入率/執行率	
事業収益	8,185,000	5,663,570	7,886,000	7,886,000	6,414,980	1,471,020	81.3%	113.2%
区補助金	9,854,000	10,022,668	11,705,000	11,705,000	11,443,137	261,863	97.7%	114.1%
経常収益計	18,039,000	15,686,238	19,591,000	19,591,000	17,858,117	1,732,883	91.1%	113.8%
事業費	30,441,000	25,842,740	32,048,000	32,048,000	27,133,260	4,914,740	84.6%	104.9%
パート人件費	2,576,000	2,120,543	5,149,000	5,149,000	2,203,826	2,945,174	42.8%	103.9%
経常費用計	30,441,000	25,842,740	32,048,000	32,048,000	27,133,260	4,914,740	84.6%	104.9%
収 支	△ 12,402,000	△ 10,156,502	△ 12,457,000	△ 12,457,000	△ 9,275,143	△ 3,181,857	-	91.3%
自主財源充当額	12,402,000	10,156,502	12,457,000	12,457,000	9,275,143	3,181,857	-	-
成果指標	目標	実績	目標(C)	実績(D)	差異(D-C)	達成率	備考	
広告枠販売数(枠)	285	269	285	271	△ 14	95.0%		
HPアクセス数(人)	1,000,000	687,495	1,000,000	984,232	△ 15,768	98.4%		

定 款	9 その他この法人の目的を達成するために必要な事業						事業・枝事業番号	9-1-(1)
事業名	広報・広聴の充実(自主)						担当課	経営課
							種別	自主事業
成果・特徴 財団広報紙『Oh!レガス新宿ニュース』を年間24回、小中学校児童生徒向け『子ども総合チラシ』を年間4回発行し、財団事業の幅広い周知とタイムリーな情報提供に努めた。広報紙、チラシに限らず、LINE公式アカウント、ウェブサイト・メールマガジン・Facebook・YouTube等で情報を発信した。また、館内でのサイネージ活用により、作成した動画コンテンツを配信し横断的な情報発信を実施した。また、動画コンテンツの有料化を見据えた配信用サイトの構築を行った。								
区分・項目	令和3年度		令和4年度					対前年度 決算比
	予算(円)	決算(円)	当初予算額(円)	予算現額(A)(円)	決算額(B)(円)	差異(A-B)(円)	収入率/執行率	
事業収益	4,407,000	2,855,435	4,108,000	4,108,000	3,369,740	738,260	82.0%	118.0%
経常収益計	4,407,000	2,855,435	4,108,000	4,108,000	3,369,740	738,260	82.0%	118.0%
事業費	16,809,000	13,011,937	16,565,000	16,565,000	12,644,883	3,920,117	76.3%	97.1%
パート人件費	2,576,000	2,120,543	2,576,000	2,576,000	0	2,576,000	0.0%	0.0%
経常費用計	16,809,000	13,011,937	16,565,000	16,565,000	12,644,883	3,920,117	76.3%	97.1%
収 支	△ 12,402,000	△ 10,156,502	△ 12,457,000	△ 12,457,000	△ 9,275,143	△ 3,181,857	-	91.3%
自主財源充当額	12,402,000	10,156,502	12,457,000	12,457,000	9,275,143	3,181,857	-	-
成果指標	目標	実績	目標(C)	実績(D)	差異(D-C)	達成率	備考	
広告枠販売数(枠)	285	269	285	271	△ 14	95.0%		
HPアクセス数(人)	1,000,000	687,495	1,000,000	984,232	△ 15,768	98.4%		

定款	9 その他この法人の目的を達成するために必要な事業						事業・枝事業番号	9-1-(2)
事業名	広報・広聴の充実(補助)						担当課	経営課
							種別	補助事業
成果・特徴								
財団広報紙『Oh!レガス新宿ニュース』を年間24回発行し、財団事業の幅広い周知とタイムリーな情報提供に努めた。年度当初より施設案内に活用できるよう『新宿区生涯学習施設ガイド』を発行した。広報紙や『新宿区生涯学習施設ガイド』に限らず、LINE公式アカウント、ウェブサイト・メールマガジン・Facebook・YouTube等で情報を発信した。また、館内でのサイネージ活用により、作成した動画コンテンツを配信し横断的な情報発信を実施した。								
区分・項目	令和3年度		令和4年度					対前年度 決算比
	予算(円)	決算(円)	当初予算額(円)	予算現額(A)(円)	決算額(B)(円)	差異(A-B)(円)	収入率/執行率	
事業収益	3,778,000	2,808,135	3,778,000	3,778,000	3,045,240	732,760	80.6%	108.4%
区補助金	9,854,000	10,022,668	11,705,000	11,705,000	11,443,137	261,863	97.7%	114.1%
経常収益計	13,632,000	12,830,803	15,483,000	15,483,000	14,488,377	994,623	93.5%	112.9%
事業費	13,632,000	12,830,803	15,483,000	15,483,000	14,488,377	994,623	93.5%	112.9%
パート人件費	-	-	2,573,000	2,573,000	2,203,826	369,174	85.6%	-
経常費用計	13,632,000	12,830,803	15,483,000	15,483,000	14,488,377	994,623	93.5%	112.9%
収支	0	0	0	0	0	0	-	-
自主財源充当額	0	0	0	0	0	0	-	-
成果指標	目標	実績	目標(C)	実績(D)	差異(D-C)	達成率	備考	
広告枠販売数(枠)	285	269	285	271	△ 14	95.0%		
HPアクセス数(人)	1,000,000	687,495	1,000,000	984,232	△ 15,768	98.4%		

定款	9 その他この法人の目的を達成するために必要な事業						事業・枝事業番号	9-2
事業名	総合受付システムの運営(総括)						担当課	経営課
							種別	自主・補助
成果・特徴								
区内生涯学習・スポーツ・ホール等の各施設の貸出システムについて、財団管理以外の区内施設とも連携を取り、大きなシステムトラブルもなく、安定的なシステム運用に努めた。職員業務の効率化の実施と、利用者が円滑に利用できるよう同システム上への周知を、適宜適正に対処した。そのほか、次期受付システムの開発について、検討及びプロポーザルを実施し、開発業者を決定した。								
区分・項目	令和3年度		令和4年度					対前年度 決算比
	予算(円)	決算(円)	当初予算額(円)	予算現額(A)(円)	決算額(B)(円)	差異(A-B)(円)	収入率/執行率	
事業収益	4,298,000	4,298,906	4,298,000	4,298,000	4,298,906	△ 906	100.0%	100.0%
区補助金	7,563,000	5,845,119	7,563,000	7,563,000	6,918,114	644,886	91.4%	118.3%
経常収益計	11,861,000	10,144,025	11,861,000	11,861,000	11,217,020	643,980	94.5%	110.5%
事業費	11,107,000	8,922,991	14,154,000	14,154,000	9,960,786	4,193,214	70.3%	111.6%
経常費用計	11,107,000	8,922,991	14,154,000	14,154,000	9,960,786	4,193,214	70.3%	111.6%
収支	754,000	1,221,034	△ 2,293,000	△ 2,293,000	1,256,234	△ 3,549,234	-	102.8%
自主財源充当額	0	0	2,293,000	2,293,000	0	2,293,000	-	-
成果指標	目標	実績	目標(C)	実績(D)	差異(D-C)	達成率	備考	
Webによる施設予約比率(%)	-	-	36.0	36.7	0.7	101.9%		
新規登録団体件数(件)	2,800	2,138	-	-	-	-		

定款	9 その他この法人の目的を達成するために必要な事業						事業・枝事業番号	9-2-(1)
事業名	総合受付システムの運営(自主)						担当課	経営課
							種別	自主事業
成果・特徴								
区内生涯学習・スポーツ・ホール等の各施設の貸出システムについて、財団管理以外の区内施設とも連携を取り、大きなシステムトラブルもなく、安定的なシステム運用に努めた。新型コロナウイルス感染症拡大による貸出し施設の利用時間の縮小等により、利用者の混乱等を招かないよう同システム上での周知を行う等、適宜適正に対処した。そのほか、次期受付システムの開発について、検討及びプロポーザルを実施し、開発業者を決定した。								
区分・項目	令和3年度		令和4年度					対前年度 決算比
	予算(円)	決算(円)	当初予算額(円)	予算現額(A)(円)	決算額(B)(円)	差異(A-B)(円)	収入率/執行率	
事業収益	4,298,000	4,298,906	4,298,000	4,298,000	4,298,906	△ 906	100.0%	100.0%
經常収益計	4,298,000	4,298,906	4,298,000	4,298,000	4,298,906	△ 906	100.0%	100.0%
事業費	3,544,000	3,077,872	6,591,000	6,591,000	3,042,672	3,548,328	46.1%	98.8%
經常費用計	3,544,000	3,077,872	6,591,000	6,591,000	3,042,672	3,548,328	46.1%	98.8%
収支	754,000	1,221,034	△ 2,293,000	△ 2,293,000	1,256,234	△ 3,549,234	-	102.8%
自主財源充当額	0	0	2,293,000	2,293,000	0	2,293,000	-	-
成果指標	目標	実績	目標(C)	実績(D)	差異(D-C)	達成率	備考	
Webによる施設予約比率(%)	-	-	36.0	36.7	0.7	101.9%		
新規登録団体件数(件)	2,800	2,138	-	-	-	-		

定款	9 その他この法人の目的を達成するために必要な事業						事業・枝事業番号	9-2-(2)
事業名	総合受付システムの運営(補助)						担当課	経営課
							種別	補助事業
成果・特徴								
区内生涯学習・スポーツ・ホール等の各施設の貸出システムについて、財団管理以外の区内施設とも連携を取り、大きなシステムトラブルもなく、安定的なシステム運用に努めた。新型コロナウイルス感染症拡大による貸出し施設の利用時間の縮小等により、利用者の混乱等を招かないよう同システム上での周知を行う等、適宜適正に対処した。								
区分・項目	令和3年度		令和4年度					対前年度 決算比
	予算(円)	決算(円)	当初予算額(円)	予算現額(A)(円)	決算額(B)(円)	差異(A-B)(円)	収入率/執行率	
事業収益	0	0	0	0	0	0	-	-
区補助金	7,563,000	5,845,119	7,563,000	7,563,000	6,918,114	644,886	91.4%	118.3%
經常収益計	7,563,000	5,845,119	7,563,000	7,563,000	6,918,114	644,886	91.4%	118.3%
事業費	7,563,000	5,845,119	7,563,000	7,563,000	6,918,114	644,886	91.4%	118.3%
經常費用計	7,563,000	5,845,119	7,563,000	7,563,000	6,918,114	644,886	91.4%	118.3%
収支	0	0	0	0	0	0	-	-
自主財源充当額	0	0	0	0	0	0	-	-
成果指標	目標	実績	目標(C)	実績(D)	差異(D-C)	達成率	備考	
Webによる施設予約比率(%)	-	-	36.0	36.7	0.7	101.9%		
新規登録団体件数(件)	2,800	2,138	-	-	-	-		

定 款	9 その他この法人の目的を達成するために必要な事業						事業・枝事業番号	9-3-(1)
事業名	財団の管理運営 (1)財団経営(総括)						担当課	経営課
							種別	自主・補助
成果・特徴								
<p>新宿区の新型コロナウイルス感染症対応を踏まえ、感染症拡大防止対策を徹底して組織運営を行った。また、令和4年度で完了となる後期経営計画を総括し、令和5年度以降を対象とした次期経営計画の策定を行った。さらに、組織ガバナンス強化および法令遵守等を目的として、継続して外部専門家と契約を締結し、必要な指導・助言を得たほか、組織全体で業務フローの再確認を行い着実な業務執行体制構築に寄与した。このほか、引き続き補助事業・自主事業に従事する職員の人件費を本事業にまとめ、効果的、効率的な事業運営を図るとともに、職員の安定的な雇用や新規職員採用の促進を目的に、給与体系の改正を行った。</p>								
区分・項目	令和3年度		令和4年度					対前年度 決算比
	予算(円)	決算(円)	当初予算額(円)	予算現額(A)(円)	決算額(B)(円)	差異(A-B)(円)	収入率/執行率	
事業収益	0	0	0	0	0	0	-	-
区補助金	396,264,000	359,420,637	410,936,000	410,936,000	371,331,284	39,604,716	90.3%	103.3%
経常収益計	396,264,000	359,420,637	410,936,000	410,936,000	371,331,284	39,604,716	90.3%	103.3%
管理費	9,631,000	5,406,017	9,631,000	9,631,000	5,508,900	4,122,100	57.1%	101.9%
人件費	391,816,000	355,086,027	406,488,000	406,488,000	366,893,493	39,594,507	90.2%	103.3%
経常費用計	401,447,000	360,492,044	416,119,000	416,119,000	372,402,393	43,716,607	89.4%	103.3%
収 支	△ 5,183,000	△ 1,071,407	△ 5,183,000	△ 5,183,000	△ 1,071,109	△ 4,111,891	-	99.9%
自主財源充当額	5,183,000	1,071,407	5,183,000	5,183,000	1,071,109	4,111,891	-	-
成果指標	目標	実績	目標(C)	実績(D)	差異(D-C)	達成率	備考	
—	-	-	-	-	-	-	-	-

定 款	9 その他この法人の目的を達成するために必要な事業						事業・枝事業番号	9-3-(1)①
事業名	財団の管理運営 (1)①財団経営(自主)						担当課	経営課
							種別	自主事業
成果・特徴								
<p>新宿区の新型コロナウイルス感染症対応を踏まえ、感染症拡大防止対策を徹底して組織運営を行った。また、令和4年度で完了となる後期経営計画を総括し、令和5年度以降を対象とした次期経営計画の策定を行った。さらに、組織ガバナンス強化および法令遵守等を目的として、継続して外部専門家と契約を締結し、必要な指導・助言を得たほか、組織全体で業務フローの再確認を行い着実な業務執行体制構築に寄与した。</p>								
区分・項目	令和3年度		令和4年度					対前年度 決算比
	予算(円)	決算(円)	当初予算額(円)	予算現額(A)(円)	決算額(B)(円)	差異(A-B)(円)	収入率/執行率	
事業収益	0	0	0	0	0	0	-	-
経常収益計	0	0	0	0	0	0	-	-
管理費	5,183,000	1,071,407	5,183,000	5,183,000	1,071,109	4,111,891	20.6%	99.9%
経常費用計	5,183,000	1,071,407	5,183,000	5,183,000	1,071,109	4,111,891	20.6%	99.9%
収 支	△ 5,183,000	△ 1,071,407	△ 5,183,000	△ 5,183,000	△ 1,071,109	△ 4,111,891	-	99.9%
自主財源充当額	5,183,000	1,071,407	5,183,000	5,183,000	1,071,109	4,111,891	-	-
成果指標	目標	実績	目標(C)	実績(D)	差異(D-C)	達成率	備考	
—	-	-	-	-	-	-	-	-

定 款	9 その他この法人の目的を達成するために必要な事業						事業・枝事業番号	9-3-(1)②
事業名	財団の管理運営 (1)②財団経営(補助)						担当課	経営課
							種別	補助事業
成果・特徴 新宿区の新型コロナウイルス感染症対応を踏まえ、感染症拡大防止対策を徹底して組織運営を行った。また、引き続き補助事業・自主事業に従事する職員の人件費を本事業にまとめ、効果的、効率的な事業運営を図るとともに、職員の安定的な雇用や新規職員採用の促進を目的に、給与体系の改正を行った。								
区分・項目	令和3年度		令和4年度					対前年度 決算比
	予算(円)	決算(円)	当初予算額(円)	予算現額(A)(円)	決算額(B)(円)	差異(A-B)(円)	収入率/執行率	
事業収益	0	0	0	0	0	0	-	-
区補助金	396,264,000	359,420,637	410,936,000	410,936,000	371,331,284	39,604,716	90.3%	103.3%
経常収益計	396,264,000	359,420,637	410,936,000	410,936,000	371,331,284	39,604,716	90.3%	103.3%
管理費	4,448,000	4,334,610	4,448,000	4,448,000	4,437,791	10,209	99.7%	102.3%
人件費	391,816,000	355,086,027	406,488,000	406,488,000	366,893,493	39,594,507	90.2%	103.3%
経常費用計	396,264,000	359,420,637	410,936,000	410,936,000	371,331,284	39,604,716	90.3%	103.3%
収 支	0	0	0	0	0	0	-	-
自主財源充当額	0	0	0	0	0	0	-	-
成果指標	目標	実績	目標(C)	実績(D)	差異(D-C)	達成率	備考	
-	-	-	-	-	-	-	-	-

定 款	9 その他この法人の目的を達成するために必要な事業						事業・枝事業番号	9-3-(2)
事業名	財団の管理運営 (2)人事労務管理・給与・人材育成・福利厚生(総括)						担当課	経営課
							種別	自主・補助
成果・特徴 全職員の人事労務管理を行うとともに、事業規模に対する適正な所要人員を配置するため、ライン職職員・契約職員採用試験を実施した。人材育成においては、集合研修とWebセミナーを併用し実施した。また、新宿区の労働環境モニタリングに適切に対応し、適正な勤怠管理業務が行われるよう職員への周知と指導を行った。さらに、福利厚生充実の面では、昨年度に引き続き人間ドックの受診やインフルエンザ予防接種支援を実施した。								
区分・項目	令和3年度		令和4年度					対前年度 決算比
	予算(円)	決算(円)	当初予算額(円)	予算現額(A)(円)	決算額(B)(円)	差異(A-B)(円)	収入率/執行率	
事業収益	0	0	0	0	0	0	-	-
区補助金	4,228,000	3,824,458	4,503,000	4,503,000	3,289,714	1,213,286	73.0%	86.0%
経常収益計	4,228,000	3,824,458	4,503,000	4,503,000	3,289,714	1,213,286	73.0%	86.0%
管理費	10,986,000	8,281,222	11,526,000	11,526,000	7,203,182	4,322,818	62.4%	86.9%
経常費用計	10,986,000	8,281,222	11,526,000	11,526,000	7,203,182	4,322,818	62.4%	86.9%
収 支	△ 6,758,000	△ 4,456,764	△ 7,023,000	△ 7,023,000	△ 3,913,468	△ 3,109,532	-	87.8%
自主財源充当額	6,758,000	4,456,764	7,023,000	7,023,000	3,913,468	3,109,532	-	-
成果指標	目標	実績	目標(C)	実績(D)	差異(D-C)	達成率	備考	
-	-	-	-	-	-	-	-	-

定 款	9 その他この法人の目的を達成するために必要な事業						事業・枝事業番号	9-3-(2)①
事業名	財団の管理運営 (2)①人事労務管理・給与・人材育成・福利厚生(自主)						担当課	経営課
							種別	自主事業
成果・特徴								
給与・福利厚生事務を適切に行った。人材育成においては、令和5年度以降を対象とした次期経営計画の策定を踏まえ、職員の総合力を高め、組織力を向上させるための集合研修を実施した。また、新宿区の労働環境モニタリングに適切に対応し、適正な勤怠管理業務が行われるよう職員への周知と指導を行った。さらに、福利厚生充実の面では、昨年度に引き続き人間ドックの受診やインフルエンザ予防接種支援を実施した。								
区分・項目	令和3年度		令和4年度					対前年度 決算比
	予算(円)	決算(円)	当初予算額(円)	予算現額(A)(円)	決算額(B)(円)	差異(A-B)(円)	収入率/執行率	
事業収益	0	0	0	0	0	0	-	-
経常収益計	0	0	0	0	0	0	-	-
管理費	6,758,000	4,456,764	7,023,000	7,023,000	3,913,468	3,109,532	55.7%	87.8%
経常費用計	6,758,000	4,456,764	7,023,000	7,023,000	3,913,468	3,109,532	55.7%	87.8%
収 支	△ 6,758,000	△ 4,456,764	△ 7,023,000	△ 7,023,000	△ 3,913,468	△ 3,109,532	-	87.8%
自主財源充当額	6,758,000	4,456,764	7,023,000	7,023,000	3,913,468	3,109,532	-	-
成果指標	目標	実績	目標(C)	実績(D)	差異(D-C)	達成率	備考	
-	-	-	-	-	-	-		

定 款	9 その他この法人の目的を達成するために必要な事業						事業・枝事業番号	9-3-(2)②
事業名	財団の管理運営 (2)②人事労務管理・給与・人材育成・福利厚生(補助)						担当課	経営課
							種別	補助事業
成果・特徴								
全職員の人事労務管理を行うとともに、持続的な財団の事業運営を実現するため、給与制度の改正及び定年延長制度の整備を行った。また、事業規模に対する適正な所要人員を配置するため、ライン職職員・契約職員採用試験を実施した。人材育成においては、集合研修とWebセミナーを併用し実施した。また、新宿区の労働環境モニタリングに適切に対応し、勤怠管理業務が適切に行われるよう職員への周知と指導を行った。								
区分・項目	令和3年度		令和4年度					対前年度 決算比
	予算(円)	決算(円)	当初予算額(円)	予算現額(A)(円)	決算額(B)(円)	差異(A-B)(円)	収入率/執行率	
事業収益	0	0	0	0	0	0	-	-
区補助金	4,228,000	3,824,458	4,503,000	4,503,000	3,289,714	1,213,286	73.0%	86.0%
経常収益計	4,228,000	3,824,458	4,503,000	4,503,000	3,289,714	1,213,286	73.0%	86.0%
管理費	4,228,000	3,824,458	4,503,000	4,503,000	3,289,714	1,213,286	73.0%	86.0%
経常費用計	4,228,000	3,824,458	4,503,000	4,503,000	3,289,714	1,213,286	73.0%	86.0%
収 支	0	0	0	0	0	0	-	-
自主財源充当額	0	0	0	0	0	0	-	-
成果指標	目標	実績	目標(C)	実績(D)	差異(D-C)	達成率	備考	
-	-	-	-	-	-	-		

定 款	9 その他この法人の目的を達成するために必要な事業						事業・枝事業番号	9-3-(3)
事業名	財団の管理運営 (3)予算・決算・財務・経理・契約(総括)						担当課	経営課
							種別	自主・補助
成果・特徴 安定的・継続的な組織運営及び事業展開を図るため、公益法人会計基準に則った予算・決算・財務・経理・契約事務を実施した。また、令和5年の制度改正に向け、消費税適格請求書保存方式研修を実施した。								
区分・項目	令和3年度		令和4年度					対前年度 決算比
	予算(円)	決算(円)	当初予算額(円)	予算現額(A)(円)	決算額(B)(円)	差異(A-B)(円)	収入率/執行率	
事業収益	17,544,000	27,907,491	18,043,000	18,043,000	17,651,413	391,587	97.8%	63.2%
区補助金	6,835,000	5,387,973	5,766,000	5,766,000	4,684,400	1,081,600	81.2%	86.9%
経常収益計	24,379,000	33,295,464	23,809,000	23,809,000	22,335,813	1,473,187	93.8%	67.0%
管理費	11,378,000	9,874,068	10,309,000	10,309,000	9,105,807	1,203,193	88.3%	92.2%
経常費用計	11,378,000	9,874,068	10,309,000	10,309,000	9,105,807	1,203,193	88.3%	92.2%
収 支	13,001,000	23,421,396	13,500,000	13,500,000	13,230,006	269,994	-	56.4%
自主財源充当額	0	0	0	0	0	0	-	-
成果指標	目標	実績	目標(C)	実績(D)	差異(D-C)	達成率	備考	
-	-	-	-	-	-	-		

定 款	9 その他この法人の目的を達成するために必要な事業						事業・枝事業番号	9-3-(3)①
事業名	財団の管理運営 (3)①予算・決算・財務・経理・契約(自主)						担当課	経営課
							種別	自主事業
成果・特徴 安定的・継続的な組織運営及び事業展開を図るため、公益法人会計基準に則った予算・決算・財務・経理・契約事務を実施した。また、令和5年の制度改正に向け、消費税適格請求書保存方式研修を実施した。								
区分・項目	令和3年度		令和4年度					対前年度 決算比
	予算(円)	決算(円)	当初予算額(円)	予算現額(A)(円)	決算額(B)(円)	差異(A-B)(円)	収入率/執行率	
事業収益	17,544,000	27,907,491	18,043,000	18,043,000	17,651,413	391,587	97.8%	63.2%
経常収益計	17,544,000	27,907,491	18,043,000	18,043,000	17,651,413	391,587	97.8%	63.2%
管理費	4,543,000	4,486,095	4,543,000	4,543,000	4,421,407	121,593	97.3%	98.5%
経常費用計	4,543,000	4,486,095	4,543,000	4,543,000	4,421,407	121,593	97.3%	98.5%
収 支	13,001,000	23,421,396	13,500,000	13,500,000	13,230,006	269,994	-	56.4%
自主財源充当額	0	0	0	0	0	0	-	-
成果指標	目標	実績	目標(C)	実績(D)	差異(D-C)	達成率	備考	
-	-	-	-	-	-	-		

定款	9 その他この法人の目的を達成するために必要な事業						事業・枝事業番号	9-3-(3)②
事業名	財団の管理運営 (3)②予算・決算・財務・経理・契約(補助)						担当課	経営課
							種別	補助事業
成果・特徴 安定的・継続的な組織運営及び事業展開を図るため、公益法人会計基準に則った予算・決算・財務・経理・契約事務を実施した。また、区監査及び東京都の立ち入り検査に対応するとともに、内部監査を実施した。								
区分・項目	令和3年度		令和4年度					対前年度 決算比
	予算(円)	決算(円)	当初予算額(円)	予算現額(A)(円)	決算額(B)(円)	差異(A-B)(円)	収入率/執行率	
事業収益	0	0	0	0	0	0	-	-
区補助金	6,835,000	5,387,973	5,766,000	5,766,000	4,684,400	1,081,600	81.2%	86.9%
経常収益計	6,835,000	5,387,973	5,766,000	5,766,000	4,684,400	1,081,600	81.2%	86.9%
管理費	6,835,000	5,387,973	5,766,000	5,766,000	4,684,400	1,081,600	81.2%	86.9%
経常費用計	6,835,000	5,387,973	5,766,000	5,766,000	4,684,400	1,081,600	81.2%	86.9%
収支	0	0	0	0	0	0	-	-
自主財源充当額	0	0	0	0	0	0	-	-
成果指標	目標	実績	目標(C)	実績(D)	差異(D-C)	達成率	備考	
-	-	-	-	-	-	-	-	-

定款	9 その他この法人の目的を達成するために必要な事業						事業・枝事業番号	9-3-(4)
事業名	財団の管理運営 (4)総務・庶務・文書(総括)						担当課	経営課
							種別	自主・補助
成果・特徴 一般事務、セキュリティ対策等、法人運営全般に関する各種必要な業務を行った。セキュリティ対策として不審メール対策訓練を3回実施した。また、法人運営に必要な規則の改正を延べ14件行った。財団の会議体として、評議員会3回、理事会5回を行った。ただし、理事会2回は書面評決にて議案を決した。また、ICTを活用した事務効率化のため、持ち出し用PCやスキャナの設置及び活用の検討や、Microsoft365を利用したクラウドシステム、チャットシステム等の試験運用及び運用方法の策定等を行った。その他、法人運営全般に関し、必要な業務を行った。								
区分・項目	令和3年度		令和4年度					対前年度 決算比
	予算(円)	決算(円)	当初予算額(円)	予算現額(A)(円)	決算額(B)(円)	差異(A-B)(円)	収入率/執行率	
事業収益	0	250,250	0	0	310,500	△ 310,500	-	124.0%
区補助金	24,907,000	16,515,103	25,343,000	24,041,000	16,638,763	7,402,237	69.2%	100.7%
経常収益計	24,907,000	16,765,353	25,343,000	24,041,000	16,949,263	7,091,737	70.5%	101.0%
管理費	33,973,000	20,682,769	37,085,000	35,783,000	24,080,101	11,702,899	67.2%	116.4%
パート人件費	6,450,000	5,265,714	6,743,000	6,743,000	4,827,964	1,915,036	71.5%	91.6%
経常費用計	33,973,000	20,682,769	37,085,000	35,783,000	24,080,101	11,702,899	67.2%	116.4%
収支	△ 9,066,000	△ 3,917,416	△ 11,742,000	△ 11,742,000	△ 7,130,838	△ 4,611,162	-	182.0%
自主財源充当額	9,066,000	3,917,416	11,742,000	11,742,000	7,130,838	4,611,162	-	-
成果指標	目標	実績	目標(C)	実績(D)	差異(D-C)	達成率	備考	
-	-	-	-	-	-	-	-	-

定 款	9 その他この法人の目的を達成するために必要な事業						事業・枝事業番号	9-3-(4)①
事業名	財団の管理運営 (4)①総務・庶務・文書(自主)						担当課	経営課
							種別	自主事業
成果・特徴 一般事務、セキュリティ対策等、法人運営全般に関する各種必要な業務を行った。セキュリティ対策として、全職員を対象に、不審メール対策訓練を3回実施した。また、組織体制の変更及び関係法令等の遵守のため、14件の規則改正を行った。								
区分・項目	令和3年度		令和4年度				収入率/執行率	対前年度 決算比
	予算(円)	決算(円)	当初予算額(円)	予算現額(A)(円)	決算額(B)(円)	差異(A-B)(円)		
事業収益	0	7,250	0	0	0	0	-	0.0%
経常収益計	0	7,250	0	0	0	0	-	0.0%
管理費	9,066,000	3,924,666	11,742,000	11,742,000	7,130,838	4,611,162	60.7%	181.6%
経常費用計	9,066,000	3,924,666	11,742,000	11,742,000	7,130,838	4,611,162	60.7%	181.6%
収 支	△ 9,066,000	△ 3,917,416	△ 11,742,000	△ 11,742,000	△ 7,130,838	△ 4,611,162	-	182.0%
自主財源充当額	9,066,000	3,917,416	11,742,000	11,742,000	7,130,838	4,611,162	-	-
成果指標	目標	実績	目標(C)	実績(D)	差異(D-C)	達成率	備考	
-	-	-	-	-	-	-	-	-

定 款	9 その他この法人の目的を達成するために必要な事業						事業・枝事業番号	9-3-(4)②
事業名	財団の管理運営 (4)②総務・庶務・文書(補助)						担当課	経営課
							種別	補助事業
成果・特徴 財団の会議体として、評議員会3回、理事会5回を行った。ただし、理事会2回は書面評決にて議案を決した。また、ICTを活用した事務効率化のため、持ち出し用PCやスキャナの設置及び活用の検討や、Microsoft365を利用したクラウドシステム、チャットシステム等の試験運用及び運用方法の策定等を行った。その他、法人運営全般に関し、必要な業務を行った。								
区分・項目	令和3年度		令和4年度				収入率/執行率	対前年度 決算比
	予算(円)	決算(円)	当初予算額(円)	予算現額(A)(円)	決算額(B)(円)	差異(A-B)(円)		
事業収益	0	243,000	0	0	310,500	△ 310,500	-	127.7%
区補助金	24,907,000	16,515,103	25,343,000	24,041,000	16,638,763	7,402,237	69.2%	100.7%
経常収益計	24,907,000	16,758,103	25,343,000	24,041,000	16,949,263	7,091,737	70.5%	101.1%
管理費	24,907,000	16,758,103	25,343,000	24,041,000	16,949,263	7,091,737	70.5%	101.1%
パート人件費	6,450,000	5,265,714	6,743,000	6,743,000	4,827,964	1,915,036	71.5%	91.6%
経常費用計	24,907,000	16,758,103	25,343,000	24,041,000	16,949,263	7,091,737	70.5%	101.1%
収 支	0	0	0	0	0	0	-	-
自主財源充当額	0	0	0	0	0	0	-	-
成果指標	目標	実績	目標(C)	実績(D)	差異(D-C)	達成率	備考	
-	-	-	-	-	-	-	-	-

令和4年度 事業報告及び計算書類等

発行者

公益財団法人 新宿未来創造財団

〒169-0072 東京都新宿区大久保 3-1-2 新宿コズミックセンター1階

電話 03-3232-7701 (代表)

印刷番号：2023-6-2605